

ГБОУ СОШ № 10

государственное бюджетное общеобразовательное учреждение Самарской области  
средняя общеобразовательная школа № 10  
имени полного кавалера ордена Славы Петра Георгиевича Макарова  
города Жигулевска городского округа Жигулевск Самарской области

---

445359, Российская Федерация, Самарская область, городской округ Жигулевск, город Жигулевск,  
В-1, д. 29. Телефон/факс: 8 (848-62) 2-54-40. E-mail: [so\\_cu\\_sch10zhg@samara.edu.ru](mailto:so_cu_sch10zhg@samara.edu.ru)

«ПРИНЯТО» на заседании  
педагогического совета  
СПДС «Ягодка»  
Протокол №1  
от «31» августа 2023г.

«УТВЕРЖДАЮ»  
Директор ГБОУ СОШ № 10  
Шер Е.А.  
Приказ №106/2-од  
от «31» августа 2023 г.

**АДАптированная образовательная программа  
дошкольного образования  
для детей с ограниченными возможностями здоровья  
(с задержкой психического развития)**

**структурного подразделения детского сада «Ягодка»  
государственного бюджетного общеобразовательного учреждения  
Самарской области средней общеобразовательной школы №10  
имени полного кавалера ордена Славы Петра Георгиевича Макарова  
города Жигулевска городского округа Жигулевск Самарской области  
(разработанная в соответствии с ФГОС ДО и ФАОП ДО)**

2023 год

## Содержание

### I. Целевой раздел

<b>1.1 Обязательная часть</b>	
Пояснительная записка	4
а) цели и задачи реализации Программы	
б) принципы и подходы к формированию Программы	4
в) специфические принципы и подходы к формированию Программы	6
г) значимые для разработки и реализации Программы характеристики, в том числе характеристики особенностей развития детей дошкольного возраста	7
1.2 Планируемые результаты освоения Программы, целевые ориентиры	
<b>1.3 Часть, формируемая участниками образовательных отношений</b>	9

### II. Содержательный раздел

<b>2.1 Обязательная часть</b>	
2.1.1 Описание образовательной деятельности по пяти образовательным областям: социально-коммуникативное развитие; познавательное развитие; речевое развитие; художественно-эстетическое развитие; физическое развитие.	27
2.1.2 Особенности взаимодействия педагогического коллектива с семьями дошкольников с ОВЗ	50
2.1.3 Содержание образовательной деятельности по профессиональной коррекции нарушений развития обучающихся. Программа коррекционно-развивающей работы.	52
2.1.4 Программа воспитания.	100
<b>2.2 Часть, формируемая участниками образовательных отношений</b>	124
Описание образовательной деятельности по профессиональной коррекции нарушений развития детей и инклюзивного образования	

### III. Организационный раздел

<b>3.1 Обязательная часть.</b>	183
Описание материально-технического обеспечения Программы, обеспеченности методическими материалами и средствами обучения и воспитания.	
Особенности организации развивающей предметно-пространственной среды	
Особенности традиционных событий, праздников, мероприятий (формы и краткое описание культурно-досуговых мероприятий)	
<b>3.2 Часть, формируемая участниками образовательных отношений</b>	202
- Методическая литература, позволяющая ознакомиться с содержанием парциальных программ, методик, форм организации образовательной работы	
1 Режим дня	
2 Учебный план, циклограмма рабочего времени специалистов	
3 Тематический план	



## **I. Целевой раздел**

### **1.1. Обязательная часть**

#### **1.1.1. Пояснительная записка**

Адаптированная образовательная программа дошкольного образования для детей с задержкой психического развития для детей старшего дошкольного возраста (далее — АОП ЗПР СПДС «Ягодка» ГБОУ СОШ №10 г. Жигулевск) разработана в соответствии:

Федеральным законом от 29.12.2012г. № 273 - ФЗ «Об образовании в Российской Федерации» (с изменениями и дополнениями);

Приказом Министерства просвещения Российской Федерации от 24.11.2022 № 1022 "Об утверждении федеральной адаптированной образовательной программы дошкольного образования для обучающихся с ограниченными возможностями здоровья"

Порядком разработки и утверждения федеральных основных общеобразовательных программ, утверждённым приказом Министерства просвещения Российской Федерации от 30 сентября 2022 г. № 874;

Приказом №1028 от 25 ноября 2022 г. «Об утверждении федеральной образовательной программы дошкольного образования»;

Федеральным государственным стандартом дошкольного образования, утвержденном приказом Министерства образования и науки Российской Федерации от 17 октября 2013 г. № 1155, с изменениями, внесенными приказом Министерства просвещения Российской Федерации от 21 января 2019г. №31

Приказом Министерства просвещения РФ от 31 июля 2020. № 373 Москва «Об утверждении Порядка организации и осуществления образовательной деятельности по основным общеобразовательным программам – образовательным программам дошкольного образования»;

СП 2.4.3648-20 «Санитарно-эпидемиологические требования к организациям воспитания и обучения, отдыха и оздоровления детей и молодежи», утверждённых постановлением Главного государственного санитарного врача Российской Федерации от 28 сентября 2020 г. № 28, действующим до 1 января 2027 года (далее — СП 2.4.3648-20).

Санитарных правил и норм СанПиН 1.2.3685-21 «Гигиенические нормативы и требования к обеспечению безопасности и (или) безвредности для человека факторов среды обитания», утверждённых постановлением Главного государственного санитарного врача Российской Федерации от 28 января 2021 г. № 2, действующим до 1 марта 2027 года (далее — СанПиН 1.2.3685-21)

Уставом ГБОУ СОШ №10 г. Жигулевск

#### **а) Цели и задачи**

**Цель реализации программы:** обеспечение условий для дошкольного образования,

определяемых общими и особыми потребностями обучающегося раннего и дошкольного возраста с ОВЗ, индивидуальными особенностями его развития и состояния здоровья.

Программа содействует взаимопониманию и сотрудничеству между людьми, способствует реализации прав обучающихся дошкольного возраста на получение доступного и качественного образования, обеспечивает развитие способностей каждого ребенка, формирование и развитие личности ребенка в соответствии с принятыми в семье и обществе духовно-нравственными и социокультурными ценностями в целях интеллектуального, духовно-нравственного, творческого и физического развития человека, удовлетворения его образовательных потребностей и интересов.

#### **Задачи:**

- реализация содержания АОП ДО;
- коррекция недостатков психофизического развития обучающихся с ОВЗ;
- охрана и укрепление физического и психического здоровья обучающихся с ОВЗ, в том числе их эмоционального благополучия;

- обеспечение равных возможностей для полноценного развития ребенка с ОВЗ в период дошкольного образования независимо от места проживания, пола, нации, языка, социального статуса;
- создание благоприятных условий развития в соответствии с их возрастными, психофизическими и индивидуальными особенностями, развитие способностей и творческого потенциала каждого ребенка с ОВЗ как субъекта отношений с педагогическим работником, родителями (законными представителями), другими детьми;
- объединение обучения и воспитания в целостный образовательный процесс на основе духовно-нравственных и социокультурных ценностей, принятых в обществе правил и норм поведения в интересах человека, семьи, общества;
- формирование общей культуры личности обучающихся с ОВЗ, развитие их социальных, нравственных, эстетических, интеллектуальных, физических качеств, инициативности, самостоятельности и ответственности ребенка, формирование предпосылок учебной деятельности;
- формирование социокультурной среды, соответствующей психофизическим и индивидуальным особенностям развития обучающихся с ОВЗ;
- обеспечение психолого-педагогической поддержки родителей (законных представителей) и повышение их компетентности в вопросах развития, образования, реабилитации (абилитации), охраны и укрепления здоровья обучающихся с ОВЗ;
- обеспечение преемственности целей, задач и содержания дошкольного и начального общего образования.

#### **б) Принципы и подходы**

1. Поддержка разнообразия детства.
2. Сохранение уникальности и самоценности детства как важного этапа в общем развитии человека.
3. Позитивная социализация ребенка.
4. Личностно-развивающий и гуманистический характер взаимодействия педагогических работников и родителей (законных представителей), педагогических и иных работников Организации) и обучающихся.
5. Содействие и сотрудничество обучающихся и педагогических работников, признание ребенка полноценным участником (субъектом) образовательных отношений;
6. Сотрудничество Организации с семьей;
7. Возрастная адекватность образования. Данный принцип предполагает подбор образовательными организациями содержания и методов дошкольного образования в соответствии с возрастными особенностями обучающихся.

ФГОС дошкольного образования продолжает линию деятельностного, индивидуального, дифференцированного и других подходов, направленных на повышение результативности и качества дошкольного образования. Поэтому подходами к формированию Программы являются:

**Деятельностный подход** осуществляется в процессе организации различных видов детской деятельности:

*В дошкольном возрасте (3 года — 8 лет):* игровая деятельность; общение со взрослым и сверстниками; речевая деятельность; познавательно-исследовательская деятельность и экспериментирование; изобразительная деятельность (рисование, лепка, аппликация) и конструирование из разных материалов по образцу, условию и замыслу ребёнка; двигательная деятельность; элементарная трудовая деятельность; музыкальная деятельность.

Организованная образовательная деятельность (занятия) строится как процесс организации различных видов деятельности.

**Личностно-ориентированный подход** – это обучение, в основе – самобытность ребенка, его самооценку, субъективность процесса обучения, т.е. опора на опыт ребенка, субъектно-субъектные отношения. Реализуется в любых видах деятельности детей (ООД, совместная деятельность в режимных моментах, при проведении режимных процессов).

**Индивидуальный подход** – это учет индивидуальных особенностей детей группы в образовательном процессе.

**Дифференцированный подход** – в образовательном процессе предусмотрена возможность объединения детей по особенностям развития, по интересам, по выбору.

### **в) специфические принципы и подходы к формированию Программы**

#### **Специфические принципы и подходы к формированию Программы для обучающихся с ЗПР**

1. Принцип социально-адаптирующей направленности образования: коррекция и компенсация недостатков развития рассматриваются в образовательном процессе не как самоцель, а как средство наиболее полной реализации потенциальных возможностей ребенка с ЗПР и обеспечения его самостоятельности в дальнейшей социальной жизни.

2. Этиопатогенетический принцип: для правильного построения коррекционной работы с ребенком необходимо знать этиологию (причины) и патогенез (механизмы) нарушения. У обучающихся с ЗПР, особенно в дошкольном возрасте, при различной локализации нарушений возможна сходная симптоматика. Причины и механизмы, обуславливающие недостатки познавательного и речевого развития различны, соответственно, методы и содержание коррекционной работы должны отличаться.

3. Принцип системного подхода к диагностике и коррекции нарушений: для построения коррекционной работы необходимо разобраться в структуре дефекта, определить иерархию нарушений. Следует различать внутрисистемные нарушения, связанные с первичным дефектом, и межсистемные, обусловленные взаимным влиянием нарушенных и сохраненных функций. Эффективность коррекционной работы во многом будет определяться реализацией принципа системного подхода, направленного на речевое и когнитивное развитие ребенка с ЗПР.

4. Принцип комплексного подхода к диагностике и коррекции нарушений: психолого-педагогическая диагностика является важнейшим структурным компонентом педагогического процесса. В ходе комплексного обследования ребенка с ЗПР, в котором участвуют различные специалисты психолого-медикопедагогической комиссии (далее - ПМПК), собираются достоверные сведения о ребенке и формулируется заключение, квалифицирующее состояние ребенка и характер имеющихся недостатков в его развитии. Не менее важна для квалифицированной коррекции углубленная диагностика в условиях Организации силами разных специалистов. Комплексный подход в коррекционной работе означает, что она будет эффективной только в том случае, если осуществляется в комплексе, включающем лечение, педагогическую и психологическую коррекцию. Это предполагает взаимодействие в педагогическом процессе разных специалистов: учителей-дефектологов, педагогов-психологов, специально подготовленных воспитателей, музыкальных и физкультурных руководителей, а также сетевое взаимодействие с медицинскими учреждениями.

5. Принцип опоры на закономерности онтогенетического развития: коррекционная психолого-педагогическая работа с ребенком с ЗПР строится по принципу «замещающего онтогенеза». При реализации названного принципа следует учитывать положение о соотношении функциональности и стадиальности детского развития. Функциональное развитие происходит в пределах одного периода и касается изменений некоторых психических свойств и овладения отдельными способами действий, представлениями и знаниями. Стадиальное, возрастное развитие заключается в глобальных изменениях детской личности, в перестройке детского сознания, что связано с овладением новым видом

деятельности, развитием речи и коммуникации. За счет этого обеспечивается переход на следующий, новый этап развития. Обучающиеся с ЗПР находятся на разных ступенях развития речи, сенсорно-перцептивной и мыслительной деятельности, у них в разной степени сформированы пространственно-временные представления, они неодинаково подготовлены к счету, чтению, письму, обладают различным запасом знаний об окружающем мире. Поэтому программы образовательной и коррекционной работы с одной стороны опираются на возрастные нормативы развития, а с другой - выстраиваются как уровневые программы, ориентирующиеся на исходный уровень развития познавательной деятельности, речи, деятельности обучающихся с ЗПР.

6. Принцип единства в реализации коррекционных, профилактических и развивающих задач: не позволяет ограничиваться лишь преодолением актуальных на сегодняшний день трудностей и требует построения ближайшего прогноза развития ребенка с ЗПР и создания благоприятных условий для наиболее полной реализации его потенциальных возможностей.

7. Принцип реализации деятельностного подхода в обучении и воспитании: предполагает организацию обучения и воспитания с опорой на ведущую деятельность возраста. Коррекционный образовательный процесс организуется на нагляднодейственной основе. Обучающихся с ЗПР обучают использованию различных алгоритмов (картинно-графических планов, технологических карт).

8. Принцип необходимости специального педагогического руководства: познавательная деятельность ребенка с ЗПР имеет качественное своеобразие формирования и протекания, отличается особым содержанием и поэтому нуждается в особой организации и способах ее реализации. Только специально подготовленный педагог, зная закономерности, особенности развития и познавательные возможности ребенка, с одной стороны, и возможные пути и способы коррекционной и компенсирующей помощи ему - с другой, может организовать процесс образовательной деятельности и управлять им. При разработке Программы учитывается, что приобретение дошкольниками с ЗПР социального и познавательного опыта осуществляется как в процессе самостоятельной деятельности ребенка, так и под руководством педагогических работников в процессе коррекционно-развивающей работы.

9. Принцип вариативности коррекционно-развивающего образования: образовательное содержание предлагается ребенку с ЗПР через разные виды деятельности с учетом зон его актуального и ближайшего развития, что способствует развитию, расширению как явных, так и скрытых возможностей дошкольника.

10. Принцип инвариантности ценностей и целей при вариативности средств реализации и достижения целей Программы: Стандарт и Программа задают инвариантные ценности и ориентиры, с учетом которых Организация должна разработать свою адаптированную образовательную программу. При этом за Организацией остается право выбора способов их достижения, выбора образовательных программ, учитывающих разнородность состава групп обучающихся с ЗПР, их психофизических особенностей, запросов родителей (законных представителей).

**г) Значимые для разработки и реализации Программы характеристики, в том числе характеристики особенностей развития детей дошкольного возраста**

**Возрастные особенности развития дошкольников.**

**Старшая группа (от 5 до 6 лет)**

*Зрительное и слуховое ориентирование.* Продолжает совершенствоваться восприятие.

*Воображение.* Развитие воображения в этом возрасте позволяет детям сочинять достаточно оригинальные и последовательно разворачивающиеся истории. Воображение будет активно развиваться лишь при условии проведения специальной работы по его активизации.

*Внимание.* Продолжают развиваться устойчивость, распределение, переключаемость внимания. Наблюдается переход от непроизвольного к произвольному вниманию.

*Речь.* Продолжает совершенствоваться речь, в том числе ее звуковая сторона. Дети могут правильно воспроизводить шипящие, свистящие и сонорные звуки. Развиваются фонематический слух, интонационная выразительность речи при чтении стихов. Дети используют практически все части речи, активно занимаются словотворчеством. Богаче становится лексика: активно используются синонимы и антонимы.

Развивается связная речь. Дети могут пересказывать, рассказывать по картинке, передавая не только главное, но и детали.

*Восприятие.* Восприятие в этом возрасте характеризуется анализом сложных форм объектов; развитие мышления сопровождается освоением мыслительных средств (схематизированные представления, комплексные представления, представления о цикличности изменений); развиваются умение обобщать, причинное мышление, воображение, произвольное внимание, речь, образ Я

### **Подготовительная к школе группа (от 6 до 7 лет)**

*Игра.* Дети могут комментировать исполнение роли тем или иным участником игры.

*Зрительное и слуховое ориентирование.* У детей продолжает развиваться восприятие.

*Мышление.* Развивается образное мышление.

Продолжают развиваться навыки обобщения и рассуждения, но они в значительной степени ограничиваются наглядными признаками ситуации.

*Воображение.* Продолжает развиваться воображение, однако часто приходится констатировать снижение развития воображения в этом возрасте в сравнении со старшей группой.

*Внимание.* Продолжает развиваться внимание дошкольников, оно становится произвольным. В некоторых видах деятельности время произвольного сосредоточения достигает 30 минут.

*Речь.* У дошкольников продолжает развиваться речь: ее звуковая сторона, грамматический строй, лексика. Развивается связная речь. В высказываниях детей отражаются как расширяющийся словарь, так и характер обобщений, формирующихся в этом возрасте. Дети начинают активно употреблять обобщающие существительные, синонимы, антонимы, прилагательные и т. д.

К концу дошкольного возраста ребенок обладает высоким уровнем познавательного и личностного развития, что позволяет ему в дальнейшем успешно учиться в школе.

## **Характеристики особенностей развития детей дошкольного возраста с ОВЗ**

### **Характеристика детей с задержкой психического развития (ЗПР).**

Задержка психического развития (ЗПР) - одна из наиболее распространенных форм психических нарушений. Это нарушение нормального темпа психического развития. Термин «задержка» подчеркивает временной характер нарушения, то есть уровень психофизического развития в целом может не соответствовать паспортному возрасту ребенка.

Конкретные проявления ЗПР у ребенка зависят от причин и времени ее возникновения, степени деформации пострадавшей функции, ее значения в общей системе психического развития.

Особенностью детей с задержкой психического развития является неравномерность (мозаичность) нарушений различных психических функций. Дети дошкольного возраста с задержкой психического развития характеризуются недостаточным развитием восприятия, неспособностью концентрировать внимание на существенных (главных) признаках объектов. Логическое мышление у таких детей может быть более сохранным по сравнению с памятью. Отмечается отставание в речевом развитии. У детей отсутствует патологическая инертность психических процессов. Такие дети способны не только принимать и использовать помощь,



но и переносить усвоенные умственные навыки в другие сходные ситуации. С помощью взрослого дети с задержкой психического развития могут выполнять предлагаемые им интеллектуальные задания на близком к норме уровне, хотя и в замедленном темпе. Отмечается характерная для них импульсивность действий, недостаточная выраженность ориентировочного этапа, целенаправленности, низкая продуктивность деятельности.

Игровые действия детей бедны и невыразительны, что является следствием схематичности, недостаточности представлений детей о реальной действительности и действиях взрослых. Недостаточность представлений, естественно, ограничивает и задерживает развитие воображения, имеющего важное значение в формировании сюжетно-ролевой игры. Дети с задержкой психического развития отличаются, как правило, эмоциональной неустойчивостью, они с трудом приспосабливаются к детскому коллективу, им свойственны резкие колебания настроения. На первый план в развитии таких детей выступает замедленность становления эмоционально-личностных характеристик.

### **Целевые ориентиры на этапе завершения освоения Программы детьми с ЗПР к 7-8 годам**

Речевое развитие: стремится к речевому общению, участвует в диалоге, обладает значительно возросшим объемом понимания речи и звукопроизносительными возможностями, осваивает основные лексико-грамматические средства языка, употребляет все части речи, усваивает значения новых слов на основе знаний о предметах и явлениях окружающего мира, обобщающие понятия в соответствии с возрастными возможностями, проявляет словотворчество, умеет строить простые распространенные предложения разных моделей, может строить монологические высказывания, которые приобретают большую цельность и связность: составлять рассказы по серии сюжетных картинок или по сюжетной картинке, на основе примеров из личного опыта, умеет анализировать и моделировать звуко-слоговой состав слова и состав предложения, владеет языковыми операциями, обеспечивающими овладение грамотой, знаком с произведениями детской литературы, проявляет к ним интерес, знает и умеет пересказывать сказки, рассказывать стихи.

### **1.3. Часть, формируемая участниками образовательных отношений**

#### **Педагогическая диагностика достижения планируемых результатов.**

Целевые ориентиры, представленные в Программе:

не подлежат непосредственной оценке;

не являются непосредственным основанием оценки как итогового, так и промежуточного уровня развития обучающихся с ОВЗ;

не являются основанием для их формального сравнения с реальными достижениями обучающихся с ОВЗ;

не являются основой объективной оценки соответствия, установленным требованиям образовательной деятельности и подготовки обучающихся;

не являются непосредственным основанием при оценке качества образования.

Степень реального развития обозначенных целевых ориентиров и способности ребенка их проявлять к моменту перехода на следующий уровень образования могут существенно варьировать у разных обучающихся в силу различий в условиях жизни и индивидуальных особенностей развития конкретного ребенка.

Программа строится на основе общих закономерностей развития личности обучающихся дошкольного возраста, с ОВЗ с учетом сенситивных периодов в развитии.

Обучающиеся с различными недостатками в физическом и (или) психическом развитии могут иметь качественно неоднородные уровни двигательного, речевого, познавательного и социального развития личности, поэтому целевые ориентиры Программы

учитывают не только возраст ребенка, но и уровень развития его личности, степень выраженности различных нарушений, а также индивидуально-типологические особенности развития ребенка.

Программой предусмотрена система мониторинга динамики развития обучающихся, динамики их образовательных достижений, основанная на методе наблюдения и включающая:

- 1) педагогические наблюдения, педагогическую диагностику, связанную с оценкой эффективности педагогических действий с целью их дальнейшей оптимизации;
- 2) детские портфолио, фиксирующие достижения ребенка в ходе образовательной деятельности;
- 3) карты развития ребенка с ОВЗ;
- 4) различные шкалы индивидуального развития ребенка с ОВЗ.

**Педагогическая и психологическая диагностика развития обучающихся с ОВЗ**, направлена на изучение деятельностных умений ребёнка, его интересов, предпочтений, склонностей, личностных особенностей, способов взаимодействия со взрослыми и сверстниками. Она позволяет выявлять особенности и динамику развития ребёнка, составлять на основе полученных данных индивидуальные образовательные маршруты освоения программы, своевременно вносить изменения в планирование, содержание и организацию образовательной деятельности.

Цели диагностики, а также особенности её проведения определяются требованиями ФГОС ДО. При реализации Программы проводится оценка индивидуального развития детей.

Данные диагностики (мониторинга) могут использоваться исключительно для решения следующих образовательных задач:

- 1) индивидуализации образования (в том числе поддержки ребёнка, построения его образовательной траектории или профессиональной коррекции особенностей его развития);
- 2) оптимизации работы с группой детей.

*Периодичность проведения педагогической диагностики*

Оптимальным является её проведение на начальном этапе освоения ребёнком образовательной программы в зависимости от времени его поступления в дошкольную группу (стартовая диагностика) и на завершающем этапе освоения программы его возрастной группой (заключительная, финальная диагностика). При проведении диагностики на начальном этапе учитывается адаптационный период пребывания ребёнка в группе. Сравнение результатов стартовой и финальной диагностики позволяет выявить индивидуальную динамику развития ребёнка.

Периодичность проведения диагностики с детьми с ОВЗ, детей - инвалидов - стартовая диагностика, промежуточная (определение динамики, путей дальнейшего коррекционно – развивающего сопровождения) и на завершающем этапе освоения программы его возрастной группой (заключительная, финальная диагностика).

Педагогическая диагностика индивидуального развития детей проводится педагогом в произвольной форме на основе малоформализованных диагностических методов: наблюдения, свободных бесед с детьми, анализа продуктов детской деятельности (рисунков, работ по лепке, аппликации, построек, поделок и тому подобное), специальных диагностических ситуаций. При необходимости педагог может использовать специальные методики диагностики развития.

Основным методом педагогической диагностики является наблюдение. Ориентирами для наблюдения являются возрастные характеристики развития ребёнка. Они выступают как обобщенные показатели возможных достижений детей на разных этапах дошкольного детства в соответствующих образовательных областях. Педагог наблюдает за поведением ребёнка в деятельности (игровой, общении, познавательно-исследовательской, изобразительной, конструировании, двигательной), разных ситуациях (в режимных

процессах, в группе и на прогулке, совместной и самостоятельной деятельности детей и других ситуациях). В процессе наблюдения педагог отмечает особенности проявления ребёнком личностных качеств, деятельностных умений, интересов, предпочтений, фиксирует реакции на успехи и неудачи, поведение в конфликтных ситуациях и тому подобное.

Наблюдая за поведением ребёнка, педагог обращает внимание на частоту проявления каждого показателя, самостоятельность и инициативность ребёнка в деятельности. Частота проявления указывает на периодичность и степень устойчивости показателя. Самостоятельность выполнения действия позволяет определить зону актуального и ближайшего развития ребёнка. Инициативность свидетельствует о проявлении субъектности ребёнка в деятельности и взаимодействии.

Результаты наблюдения фиксируются, способ и форму их регистрации педагог выбирает самостоятельно. Оптимальной формой фиксации результатов наблюдения может являться карта развития ребёнка. Педагог может составить её самостоятельно, отразив показатели возрастного развития ребёнка и критерии их оценивания. Фиксация данных наблюдения позволит педагогу выявить и проанализировать динамику в развитии ребёнка на определенном возрастном этапе, а также скорректировать образовательную деятельность с учётом индивидуальных особенностей развития ребёнка и его потребностей.

Результаты наблюдения могут быть дополнены беседами с детьми в свободной форме, что позволяет выявить причины поступков, наличие интереса к определенному виду деятельности, уточнить знания о предметах и явлениях окружающей действительности и другое.

Анализ продуктов детской деятельности может осуществляться на основе изучения материалов портфолио ребёнка (рисунков, работ по аппликации, фотографий работ по лепке, построек, поделок и другого). Педагогическая диагностика завершается анализом полученных данных, на основе которых педагог выстраивает взаимодействие с детьми, организует РППС, мотивирующую активную творческую деятельность обучающихся, составляет индивидуальные образовательные маршруты освоения АОП осознанно и целенаправленно проектирует коррекционную работу.

### Педагогическое представление на ребенка

Фамилия, имя, отчество ребенка \_\_\_\_\_ возраст \_\_\_\_\_

Дата рождения \_\_\_\_\_ СПДС «Ягодка» группа № \_\_\_\_\_

<b>1. Характеристика семьи:</b>
Ф.И.О. матери, место работы:
Ф.И.О. отца, место работы:
Состав семьи:
Кто занимается воспитанием ребенка?
Уделяется ли достаточное внимание воспитанию и обучению ребенка?
<b>2. Соматическое здоровье:</b>
<b>3. Особенности усвоения программного материала:</b>
<b>3.1. Познавательное развитие:</b>
<b>3.1. а) ФЭМП</b>
Количество и счет:
Восприятие формы:

Восприятие величины:
Ориентировка во времени:
Ориентировка в пространстве:
<b>3.1. б) Формирование представлений об окружающем (предметное окружение, являющееся общественной жизнью, природное окружение):</b>
<b>3.2. Речевое развитие:</b>
Словарь:
Грамматический строй речи:
Звуковая сторона речи:
Связная речь:
<b>3.3. Художественно-эстетическое развитие (рисование, лепка, аппликация):</b>
<b>4. Особенности моторной сферы:</b>
Общая моторика:
Ручная моторика:
Ведущая рука:
<b>5. Навыки самообслуживания, внешний вид:</b>
<b>6. Игровая деятельность:</b>

<b>7. Отношение к занятиям:</b>
<b>8. Эмоционально-личностные особенности:</b>
<b>9. Взаимоотношения со сверстниками и взрослыми:</b>
<b>10. Особенности поведения:</b>
<b>Заключение:</b>

Дата: \_\_\_\_\_ Воспитатель \_\_\_\_\_ / \_\_\_\_\_ /  
 Воспитатель \_\_\_\_\_  
 / \_\_\_\_\_ /

**Представление  
педагога-психолога на ребенка дошкольного возраста**

**Фамилия, имя ребенка** \_\_\_\_\_ **Дата рождения**

**Группа** \_\_\_\_\_

**Особенности психофизиологического развития**

Умственная работоспособность \_\_\_\_\_

Общая осведомленность \_\_\_\_\_

Особенности восприятия целостность восприятия: затрудняется в складывание картинок из пяти частей- ниже возрастной нормы, пространственное восприятие: не строит узоры по образцу из кубиков- ниже возрастной нормы

Особенности внимания внимание неустойчивое, поверхностное, особенно нарушено произвольное, не может долго сосредоточиться на одном объекте, плохая переключаемость

Особенности памяти \_\_\_\_\_

Особенности мышления \_\_\_\_\_

Особенности мелкой моторики, графических навыков \_\_\_\_\_

**Особенности общения**

со взрослыми

\_\_\_\_\_

со сверстниками

---

**Особенности****поведения****Эмоционально-личностные особенности**

---

**Заключение** Уровень развития психических процессов не соответствует/ соответствует ( низкий, средний, высокий) возрастной норме.

**Рекомендации по коррекционной работе:** индивидуальные занятия с педагогом-психологом по коррекции психических процессов 2 раза в неделю или подгрупповые занятия с педагогом-психологом по коррекции психических процессов один раз в неделю.

Дата «    »            20    г.

**Логопедическое представление**  
*на ребенка дошкольного возраста*

**Фамилия, имя ребенка****Дата рождения****Возрастная группа****Артикуляционный аппарат****Фонетико-фонематическая сторона речи****Лексический строй речи****Грамматический строй речи****Связная речь**

Учитель-логопед \_\_\_\_\_ / \_\_\_\_\_ /

**Педагогическое представление**

Заключение специалиста музыкального руководителя

\_\_\_\_\_  
(ФИО)

психолого-медико-педагогического  
консилиума \_\_\_\_\_

(указать учреждение)

Дано на \_\_\_\_\_

(ФИО ребёнка, дата рождения)

«    »            20    г. в том, что он(а) был(а) обследован(а)

**Заключение:**

Усваивает материал на среднем уровне.

При индивидуальном общении показывает более высокие результаты деятельности.

Во время слушания музыки чувствует характер произведения, запоминает названия.

С помощью наводящих вопросов отмечает динамические и тембровые изменения.

Чувствует метрическую пульсацию на среднем уровне, поэтому движения выполняет не всегда ритмично. Мелодию в песне передаёт достаточно чисто, но не всегда уверенно.

**Рекомендации:**

Работать над расширением певческого диапазона.



2	Величина								
3	Форма								
4	Ориентировка в пространстве								
5	Ориентировка во времени								
<i>Средний показатель</i>									
<b>2.3. Познавательно - исследовательская деятельность</b>									
<i>Средний показатель: Познавательное развитие</i>									
<b>3. Художественно – эстетическое развитие</b>									
<b>3.1. Изобразительная деятельность</b>									
1	Рисование								
2	Лепка								
3	Аппликация								
<i>Средний показатель: Изобразительная деятельность</i>									
<b>3.2. Конструктивно – модельная деятельность</b>									
<b>3.3. Музыкальная деятельность:</b>									
1	Ладовое чувство								
2	Музыкально-слуховые представления								
3	Чувство ритма								
<i>Средний показатель: Музыкальная деятельность</i>									
<i>Средний показатель: Художественно – эстетическое развитие</i>									
<b>4. Физическое развитие</b>									
1	Метание правой рукой								
2	Метание левой рукой								
3	Прыжки в длину с места								
4	Прыжки в длину с разбега								
5	Бег								
6	Ловкость								
7	Гибкость								
<i>Средний показатель: Физическое развитие</i>									
<i>Средний показатель по группе</i>									

Критерий оценки: 3 балла – высокий уровень развития; 2 балла – средний уровень развития; 1 балл - низкий уровень развития. Средний показатель развития: 1,0 – 1,4 (1,5) балла – низкий уровень развития; 1,5 - 2,4 балла - средний уровень развития; 2,5 – 3,0 балла - высокий уровень развития.

#### **Психологический мониторинг:**

Психологический мониторинг является частью общей системы мониторинга детей дошкольного возраста, включающей еще педагогический, логопедический и медицинский.

Психологический мониторинг проводится с целью:

- определения актуального уровня развития детей,
- его соответствия возрасту,



- выявления личностных особенностей ребенка;
- вторичных отклонений, связанных с нарушением речи.

Мониторинг проводится для того, чтобы правильно наметить основные направления коррекционно-развивающей работы, смоделировать индивидуальный маршрут развития каждого ребенка.

#### **Основные направления психологического мониторинга**

Начинается психологическое обследование с анализа следующих моментов:

- внешний вид ребенка (опрятность, аккуратность, небрежность, нечистоплотность);
- контактность;
- проявление инициативы;
- усидчивость (или расторможенность)
- интерес к обследованию;
- работоспособность и темп.

#### **Перечень используемых диагностических методик:**

- WISG (адаптация Ю.А. Панасюка).
- Тест творческого мышления П. Торренса.
- Гештальт-тест Бендер.
- Прогрессивные матрицы Равенна.
- Тест Тулуз-Пьерона.
- Тест тревожности (Р.Тэмпл, М. Дорки, В. Амен).
- Самооценка (Дембо-Рубинштейн).
- Проективные методы: дом - дерево - человек, ГАТ, рисунок семьи и др.
- Самооценка и уровень притязаний ("Лесенка" С.Г.Якобсон, В.Г. Щур).
- Методика диагностики мотивации учения у детей 5-7 лет (Т.А. Неждова, модификация А.М. Прихожан)

#### **Познавательная сфера**

1. Мышление.
  - наглядно-образное (оперирование образами, проведение мыслительных операций с опорой на представление).
  - логическое (проведение мыслительных операций с опорой на понятия, отражающие сущность предметов и выражающиеся в словах или других знаках).
2. Память: кратковременная слуховая и зрительная; запоминание, сохранение и последующее воспроизведение информации.
3. Восприятие: формирование объективного образа предмета или явления, непосредственно действующего на органы чувств.
4. Мелкая моторика: мышечные движения кистей и пальцев рук как завершение внутреннего психологического процесса, психической деятельности.

#### **Эмоционально-личностная сфера**

1. Эмоциональный комфорт в детском саду.
2. Личностная и волевая готовность к школе.
3. Симптомы психосоматики.
4. Повышенная тревожность.
5. Проявления агрессивности.
6. Страхи.

#### **Коммуникативная сфера**

1. Статус в группе.
2. Коммуникативные навыки в общении со сверстниками и взрослыми.

Выделено два **направления** психологического мониторинга:

1. Первичное психологическое обследование, направленное на выявление нарушений в развитии.

2. Углубленное психологическое обследование, ориентированное на выявление особенностей психического развития.

Основными способами получения психологической информации при углубленном психологическом обследовании является:

1. психологические тесты и интервью;
2. диагностические интервью;
3. наблюдения поведения детей в разных видах деятельности;
4. метод экспертных оценок;
5. изучение продуктов деятельности детей;
6. проективные методы;
7. экспериментальные методы.

На основании данных психологического мониторинга составляется индивидуальная карта психологического развития ребенка, определяются основные направления коррекционно-развивающей работы.

### **Педагогическая диагностика Индивидуального развития ребенка дошкольного возраста с задержкой психического развития**

Педагогическая диагностика проводится в ходе наблюдений за активностью детей в спонтанной и специально организованной деятельности. Инструментарий для педагогической диагностики — карты наблюдений детского развития, позволяющие фиксировать индивидуальную динамику и перспективы развития каждого ребенка в ходе:

- коммуникации со сверстниками и взрослыми (как меняются способы установления и поддержания контакта, принятия совместных решений, разрешения конфликтов, лидерства и пр.);

- игровой деятельности;

- познавательной деятельности (как идет развитие детских способностей, познавательной активности);

- проектной деятельности (как идет развитие детской инициативности, ответственности и автономии, как развивается умение планировать и организовывать свою деятельность);

- художественной деятельности;

- физического развития.

Результаты педагогической диагностики могут использоваться исключительно для решения следующих образовательных задач:

индивидуализации образования (в том числе поддержки ребенка, построения его образовательной траектории или профессиональной коррекции особенностей его развития);  
оптимизации работы с группой детей.

В ходе образовательной деятельности педагоги должны создавать диагностические ситуации, чтобы оценить индивидуальную динамику детей и скорректировать свои действия.

Для проведения индивидуальной педагогической диагностики педагогом-психологом разработаны диагностические карты: «Карта психологического развития ребенка с ЗПР».

### **Карта психологического развития ребенка с ЗПР.**

Код \_\_\_\_\_ Дата поступления в группу \_\_\_\_\_

Дата рождения \_\_\_\_\_

Домашний адрес, телефон \_\_\_\_\_

Сведения о родителях

Мать: \_\_\_\_\_

Год рождения \_\_\_\_\_ образование \_\_\_\_\_

Отец: \_\_\_\_\_

Год рождения \_\_\_\_\_ образование \_\_\_\_\_

Заключение ПМПК \_\_\_\_\_

Особенности раннего развития.

Анамнез: беременность(по счету, течение) \_\_\_\_\_

Роды ( по счету, в срок или нет, крик, рост, вес, оценка по шкале Апгар, другие сведения) \_\_\_\_\_

**Раннее психомоторное развитие:**

головку держит с (в норме: с 1,5 мес.) \_\_\_\_\_

сидит (в норме: с 6 мес.) \_\_\_\_\_

ползает (в норме: с 6—7 мес.) \_\_\_\_\_

ходит (в норме: с 11 —12 мес.) \_\_\_\_\_

**Раннее речевое развитие:**

гуление (в норме: с 2-х мес.) \_\_\_\_\_

лепет (в норме: с 4—6 мес.) \_\_\_\_\_

Первые слова (в норме: 1—1,2 лет) \_\_\_\_\_

Перенесенные заболевания (инфекционные, травмы головы, ушибы, судороги при высокой температуре до года, после года) \_\_\_\_\_

**Данные объективного обследования**

Заключение невролога \_\_\_\_\_

Заключение психиатра \_\_\_\_\_

Заключение педиатра \_\_\_\_\_

Заключение отоларинголога \_\_\_\_\_

Заключение офтальмолога \_\_\_\_\_

Заключение логопеда \_\_\_\_\_

**Данные комплексного психологического обследования**

**I. Особенности развития личности**

**Настроение:** устойчивое \_\_\_\_\_ неустойчивое \_\_\_\_\_ легко меняется от незначительных причин \_\_\_\_\_ преобладает подавленное или хорошее настроение \_\_\_\_\_

**Реакция:** на замечания \_\_\_\_\_ на одобрение \_\_\_\_\_

**II. Эмоционально-волевая сфера**

Типологические особенности: активный, подвижный \_\_\_\_\_ инертный, медлительный \_\_\_\_\_

спокойный, уравновешенный \_\_\_\_\_

возбудимый, неуравновешенный \_\_\_\_\_

контактность \_\_\_\_\_

Волевые особенности:

активность \_\_\_\_\_, самостоятельность \_\_\_\_\_

решительность \_\_\_\_\_, инициативность \_\_\_\_\_

конфликтность \_\_\_\_\_, колебания настроения \_\_\_\_\_

преобладающая эмоциональная реакция на общение во время занятия

на замечания \_\_\_\_\_, на одобрение \_\_\_\_\_

аккуратность \_\_\_\_\_

освоенность норм поведения \_\_\_\_\_

самообслуживания \_\_\_\_\_

**III. Общее развитие ребенка**

Запас знаний и представлений об окружающей среде \_\_\_\_\_

природе \_\_\_\_\_

- о семье \_\_\_\_\_

- о себе \_\_\_\_\_

#### IV. Психофизическое развитие

##### Особенности восприятия

###### Восприятие формы:

плоскостные геометрические фигуры



\_\_\_\_\_




\_\_\_\_\_



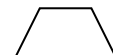
\_\_\_\_\_



\_\_\_\_\_



\_\_\_\_\_



\_\_\_\_\_

Объемные тела

шар \_\_\_\_\_ куб \_\_\_\_\_ цилиндр \_\_\_\_\_

###### Восприятие цвета:

- основные \_\_\_\_\_

- оттеночные \_\_\_\_\_

###### Восприятие величины:

больше/меньше \_\_\_\_\_ широкий/узкий \_\_\_\_\_

длинный/короткий \_\_\_\_\_ высокий/низкий \_\_\_\_\_

поровну \_\_\_\_\_ - сериационный ряд \_\_\_\_\_

Время года \_\_\_\_\_ дни недели \_\_\_\_\_

Части суток \_\_\_\_\_ вчера/сегодня/завтра \_\_\_\_\_

###### Восприятие пространства:

- верх-низ \_\_\_\_\_ впереди –сзади \_\_\_\_\_

- над – под \_\_\_\_\_ правая – левая сторона \_\_\_\_\_

###### Восприятие времени:

- времена года \_\_\_\_\_

- дни недели \_\_\_\_\_

- части суток \_\_\_\_\_

- вчера / сегодня / завтра \_\_\_\_\_

##### Особенности внимания

- устойчивость: способен к сосредоточению, быстро отвлекается, не способен к сосредоточению.

- переключаемость: быстрая, легкая, затрудненная, замедленная \_\_\_\_\_

- распределяемость \_\_\_\_\_ рассеянность \_\_\_\_\_

- характер отвлекаемости: внешние раздражители, отсутствие внешних раздражителей.

- общий уровень произвольного внимания: соответствует возрасту, низкий уровень, не сформировано \_\_\_\_\_

##### Особенности памяти

- зрительная: - 2-3 картинки \_\_\_\_\_ - 5-6 картинок \_\_\_\_\_ - 8 -12 картинок \_\_\_\_\_

- слуховая: - 2-3 слова \_\_\_\_\_ - 5-6 слов \_\_\_\_\_ - 10-12 слов \_\_\_\_\_

- ассоциативная \_\_\_\_\_

##### Особенности мышления

- обобщение(классификация) \_\_\_\_\_

- исключение (четвертый лишний) \_\_\_\_\_

- конструктивная деятельность(по образцу, самостоятельно) \_\_\_\_\_

- счет: прямой \_\_\_\_\_ обратный \_\_\_\_\_

-включение в ряд (с помощью, самостоятельно) \_\_\_\_\_

##### Игровая деятельность

- предпочитает групповые сюжетные игры \_\_\_\_\_

- предпочитает индивидуальные игры \_\_\_\_\_

- предпочитает подвижные игры \_\_\_\_\_

- не играет в игры, манипулирует предметами \_\_\_\_\_

Рекомендации:

---

---

---

## **Методика проведения индивидуальной психолого-педагогической диагностики педагогом-психологом**

### **Сбор анамнестических данных.**

Отметить пренатальные, постнатальные воздействия (генетические дефекты, резус - конфликты, действие микроорганизмов и вирусов, проникающей радиации, электромагнитных и других полей, острые и хронические и бытовые и производственные интоксикации, прием лекарственных препаратов, токсикозы беременных, сдавления, ушибы, употребление алкоголя и наркотиков; отсутствие или слабую выраженность родовых схваток, стимуляцию родовой деятельности, применение ручных родовспомогательных приемов, кесарево сечение, тугое обвитие пуповиной, большую или малую массу тела новорожденного, преждевременное рождение; нейроинфекции и травмы головного и спинного мозга, перенесенные в раннем возрасте заболевания (заболевания)).

При изучении постнатального развития отметить характер грудного вскармливания, особенности сна и бодрствования, особенности раннего развития ребенка.

По медицинской карте сделать заключение о соматическом состоянии ребенка (у каких специалистов стоит на учете, с каким диагнозом).

При изучении характера речевого развития необходимо отметить время появления гуления, лепета, первых слов и первых фраз; отметить, прерывалось ли речевое развитие и по какой причине.

### **Проведение обследования.**

Исследуя поведение и эмоциональную сферу ребенка, обязательно отметить особенности коммуникативной сферы: сразу ли и как легко он вступает в контакт, избирательность контактов, негативизм, уровень адекватности и устойчивости эмоциональных реакций.

**Исследование слухового восприятия** проводится в процессе узнавания и различения контрастного звучания нескольких звучащих игрушек или детских музыкальных инструментов. Психолог показывает ребенку, например, колокольчик, маракасы, бубен, дудочку, называет их и показывает, как можно издавать звуки с помощью этих музыкальных инструментов, предлагает ребенку самому поиграть на них. Затем психолог закрывает музыкальные инструменты маленькой ширмой и производит за ней звуки. Ребенок узнает и называет музыкальные инструменты. Следующее задание позволяет выявить способность ребенка определять направление звука. Психолог предлагает ребенку встать лицом к стене, внимательно послушать и показывать рукой или сказать, откуда раздается звон уже знакомого ему колокольчика. После этого психолог двигается по кабинету с колокольчиком в руках, а ребенок показывает или говорит, где звенит колокольчик.

Завершает исследование слухового восприятия отстукивание или прохлопывание ребенком разных ритмических рисунков вслед за педагогом.

**Исследование зрительного восприятия** проводится в процессе узнавания и различения ребенком цветов. Четырехлетнему ребенку психолог предлагает подобрать блюдца такого же цвета к чашкам красного, желтого, зеленого, синего, белого и черного цветов. Если ребенок выполняет задание неуверенно, предлагается подбирать шарфики тех же цветов к шапочкам. Пятилетний ребенок подбирает блюдца к чашкам или шарфики к шапкам красного, оранжевого, желтого, зеленого, голубого, синего, белого, розового и черного цветов. Для шестилетнего ребенка добавляются предметы фиолетового, коричневого и серого цветов. Следующее задание позволяет выяснить, знает ли ребенок геометрические формы. Четырехлетний ребенок выбирает по просьбе психолога из

контейнера с разными геометрическими формами круг, квадрат, овал, треугольник, шар, куб. Пятилетнему ребенку педагог предлагает выбрать еще и прямоугольник, а шестилетнему - многоугольник и цилиндр.

**Исследование восприятия пространственных представлений** начинается с выявления навыков ориентировки в пространстве. По просьбе психолога четырехлетний ребенок показывает, какие предметы находятся сверху, внизу, впереди и сзади по отношению к нему. Пятилетний ребенок должен также показать предметы, которые находятся слева и справа от него. Шестилетний ребенок должен показать предметы слева внизу, справа внизу, слева вверху, справа вверху. Далее психолог проверяет умение ребенка ориентироваться в схеме собственного тела. Четырехлетнему ребенку предлагается последовательно показать правую руку, левую руку, правую ногу, левую ногу. Пятилетний ребенок должен так же показать правый глаз, левый глаз, правое ухо, левое ухо. Шестилетнему ребенку предлагается показать правой рукой левый глаз и левой рукой — правое ухо.

Исследование **зрительного восприятия, а также мышления** продолжается в процессе составления ребенком разрезных картинок. Четырехлетний ребенок складывает последовательно картинки из двух, трех, четырех частей (вертикальный и горизонтальный разрезы), ориентируясь на картинку с целым изображением. Если ребенок не может сложить картинку из двух частей без помощи педагога, то картинка из трех частей ему уже не предлагается и т. д. Пятилетнему ребенку предлагается сложить картинки из 4 - 6 частей с разными видами разрезов. Опора на целое изображение обязательна. Задание так же усложняется постепенно по мере выполнения ребенком. Далее психолог предлагает ребенку сложить из палочек несколько фигур, ориентируясь на образец. Четырехлетний ребенок складывает из четырех палочек «стульчик» и «кровать», из пяти палочек — «лесенку». Пятилетний — «домик» и «елочку» из шести палочек, «лесенку» из семи палочек, а шестилетний — «елочку» и «дерево» из шести палочек, «лодочку» и «лесенку» — из семи палочек.

Исследование **внимания**

Исследование **памяти**

**Игровая деятельность**

Исследуя **состояние общей моторики**, предлагается четырехлетнему ребенку попрыгать на двух ногах без поддержки, прыгнуть в длину с места, потопать ногами и похлопать руками одновременно, бросить мяч от груди и поймать мяч. Причем, если восприятие речи ребенком затруднено, педагог показывает, что следует делать, и делает упражнения вместе с малышом. Пятилетнему ребенку, кроме перечисленных упражнений, предлагается бросить мяч из-за головы, перепрыгнуть через мягкую игрушку, попрыгать на левой ноге и на правой ноге. Шестилетнему ребенку предлагается еще ряд заданий: подбросить и поймать мяч, влезть на гимнастическую стенку и слезть с нее. После этого педагог отмечает состояние общей моторики, объем выполняемых движений (полный или неполный), темп (нормальный, быстрый, медленный), активность (нормальная, заторможенность, расторможенность), проявление моторной неловкости.

Исследование **состояния ручной моторики** четырехлетнего ребенка проводится в процессе выполнения заданий на определение кинестетической основы движений (сложить в колечко по очереди большой палец с каждым пальцем на правой руке, потом на левой руке), кинестетической основы движений (по очереди загнуть и разогнуть пальцы сначала на правой руке, потом на левой; изменять положение кистей, одну сжимать в кулак, пальцы другой выпрямлять), проверки навыков работы с карандашом (умение держать карандаш, рисовать горизонтальные и вертикальные линии, кружки),

манипуляций с предметами (растегивание и застегивание пуговиц, складывание мелких игрушек в ведерко и поочередное их вынимание, перекладывание мелких игрушек из одной руки в другую). Если ребенок с трудом понимает обращенную речь, педагог сначала

предлагает образец выполнения заданий, а потом делает их вместе с ребенком. Исследуя кинестетическую основу движений пятилетнего ребенка, предлагается ему одновременно вытянуть указательный и средний пальцы на правой руке, потом на левой руке, затем на обеих руках. Для проверки кинестетической основы движений ребенку предлагают изобразить «игру на рояле» и выполнить пробу «кулак – ребро - ладонь» ведущей рукой. Продолжает исследование состояния ручной моторики проверка навыков работы с карандашом (умение рисовать прямые, ломаные, замкнутые линии, человека). Ребенок выполняет задания по образцу вслед за психологом. И наконец, психолог предлагает ребенку расстегнуть и застегнуть пуговицы на игрушке-застежке и зашнуровать шнурки на игрушке-шнуровке. Исследуя кинестетическую основу движений рук шестилетнего ребенка, логопед предлагает ему вытянуть указательный палец и мизинец на правой руке, потом на левой руке, затем на обеих руках; поместить указательный палец на средний и наоборот сначала на одной руке, потом на другой. Исследуя кинестетическую основу движений, ребенку можно предложить выполнить упражнение «игра на рояле» обеими руками, а упражнение «ладонь — кулак - ребро» сначала правой, а потом левой рукой. Проверяя навыки работы с карандашом, психолог предлагает ребенку нарисовать по образцу прямые, ломаные, замкнутые, волнистые линии и человека. Для проверки навыков манипуляции с предметами ребенку предлагается показать, как он расстегивает и застегивает пуговицы, выполняет шнуровку и завязывает шнурки, выполняет ножницами прямой и косой разрезы, вырезает круги из квадрата. После этого отмечается объем выполняемых движений (полный или неполный), темп выполнения (нормальный, медленный, быстрый), способность к переключению движений.

### Протокол психолого-педагогического обследования детей 5-6 лет по методике Е.А. Стребелевой

Ф.И.О. \_\_\_\_\_ Дата обследования \_\_\_\_\_  
Дата рождения \_\_\_\_\_ Возраст \_\_\_\_\_

Задания	Выполнение задания (баллы)			
	1	2	3	4
Включе ние в ряд	Задание не понимает; при обучении действует неадекватно	Задание принимает, не понимает; при выполнении не учитывает размер матрешек; после обучения не ориентируется на величину	Задание принимает и понимает, самостоятельно выполняет задание, пользуясь практическим	Задание принимает и понимает, самостоятельно выполняет,
Коробка форм	Задание не понимает; после обучения действует неадекватно	Задание принимает, при выполнении использует хаотичные действия или действия силой; после обучения пользуется <del>методом перебора вариантов</del>	Задание принимает и понимает; после обучения использует метод целенаправленных проб	Задание принимает и понимает, выполняет с интересом <del>методом</del>
Построй из палочек	Задание не понимает, при обучении действует неадекватно	Задание принимает, но не понимает его; раскладывает, не учитывая образец; не строит по памяти, не строит по образцу; <del>выполняет по показу или строит</del>	Задание принимает и понимает, самостоятельно выполняет после повторного показа по образцу	Задание принимает, понимает, выполняет по <del>памяти</del>
Сложи	Задание принимает, но не понимает; при обучении пытается <del>складывать картинку</del>	Задание принимает, не понимает; после обучения не выполняет самостоятельно	Задание принимает и понимает; после обучения самостоятельно выполняет	Задание принимает и понимает; выполняет <del>самостоятельно</del>
Сгруппи руй картинк и	Задание не принимает, не ориентируется в условии; при обучении действует неадекватно	Задание принимает, раскладывает, не ориентируясь на цвет; после оказания третьего вида помощи ориентируется на образец; вторую часть задания не выполняет	Задание принимает; выполняет, ориентируясь на цвет и форму; иногда требуется только первый вил помощи; не обобщает	Задание принимает; раскладывает, ориентируясь на цвет и форму;
Счет	Ребенок действует с палочками, не ориентируясь на количественный признак	Задание принимает, количественные представления сформированы в пределах трех, счетные операции выполняет в пределах трех; устные задачи не решает	Задание принимает, понимает; пересчитывает палочки действенным путем; счетные операции по представлению в пределах трех; после обучения решает	Задание принимает, понимает; зрительным способом пересчитывает в

Сравни	Задание не понимает, в условиях обучения действует неадекватно; не воспринимает изображенный сюжет	Задание принимает, не понимает, что на картинках изображено одно и то же событие; сюжет изображенного события не понимает; не воспринимает	Задание принимает, самостоятельно не воспринимает целостную ситуацию, изображенную на картинке; на уточняющие	Задание принимает, понимает сюжет и рассказывает о динамике события
Время года	Не понимает цели задания; перекладывает картинки	Задание принимает, но не соотносит изображение времен года с их названиями; после обучения выделяет картинки	Задание принимает; уверенно и самостоятельно соотносит изображения только двух времен года с	Задание принимает; уверенно соотносит
Нарисуй целое	Задание не принимает; при обучении действует неадекватно	Задание принимает, нарисовать по разрезной картинке не может; после складывания пытается изобразить предмет, но	Задание принимает, нарисовать по разрезной картинке не может; после складывания картинки	Задание принимает, рисует предмет по разрезной
Расскажи	Задание не принимает; не воспринимает изображенный на картинках сюжет	Задание принимает, но не воспринимает серию картинок как единое событие, называет каждое действие в отдельности, не объединяя их в единый сюжет во	Задание принимает; раскладывает картинки не всегда точно; ориентируется на временную последовательность: после	Задание принимает; раскладывает картинки, ориентируясь на
ИТОГО				

Общая сумма баллов \_\_\_\_\_ Группа познавательного развития \_\_\_\_\_

Особенности поведения ребенка, эмоциональные реакции: \_\_\_\_\_

Заключение: \_\_\_\_\_

Обследование проведено педагогом-психологом: \_\_\_\_\_

### Протокол результатов психолого-педагогического обследования детей 6-7 лет по методике Е.А. Стребелевой

Ф.И.О. \_\_\_\_\_ Дата обследования \_\_\_\_\_  
 Дата рождения \_\_\_\_\_ Возраст \_\_\_\_\_

Задания	Выполнение задания (баллы)			
	1	2	3	4
Сложи	Не понимает цель; в условиях обучения действует неадекватно	Задание принимает, складывает, не ориентируясь на целостность изображения даже после показа	Задание принимает и понимает; выполняет с помощью, ориентируется на образец – целую картинку; после обучения задание выполняет, пользуясь практическим	Принимает и понимает условия задания; самостоятельно выполняет, пользуясь различными типами ориентировки
Представления об окружающем	Ребенок не вступает в речевое общение; контакт и сотрудничество устанавливаются на эмоциональном и деловом уровне	Задание принимает, вступает в речевой контакт, но ответы неадекватны заданным вопросам	Принимает и понимает задание; отвечает с помощью уточняющих вопросов, демонстрируя недостаточный уровень сформированности знаний об окружающем	Принимает и понимает задание; с интересом отвечает на заданные вопросы; представления об окружающем сформированы
Времена года	Задание не понимает, в условиях обучения действует неадекватно	Задание принимает, но не понимает; раскладывает картинки, не учитывая последовательности времен	Задание принимает, понимает; выполняет задание после обучения	Задание принимает и понимает, выполняет самостоятельно; представления о временах года сформированы
Счет	Задание не понимает; в условиях обучения действует неадекватно	Задание принимает; количественные представления в пределах трех; решение устных задач недоступно	Задание принимает и понимает; количественные представления в пределах пяти; устные задачи выполняет в пределах трех	Задание принимает и понимает; выполняет правильно



Расскажи	Задание не принимает; в условиях обучения действует неадекватно	Задание принимает; выполняет, не ориентируясь на последовательность событий; не объединяет изображенное в единый сюжет	Задание принимает; раскладывает картинки, учитывая последовательность событий; иногда требуется первый вид помощи; самостоятельно рассказать о действиях не может	Задание принимает; самостоятельно раскладывает картинки, учитывая последовательность событий, составляет рассказ
Дорисуй	Не принимает и не понимает условия задания; после обучения действует неадекватно	Задание принимает, но не понимает	Задание принимает, понимает; рисует 3-4 предмета	Задание принимает и понимает; рисует 6 предметов
Расскажи	Задание не понимает; в условиях обучения действует неадекватно	Задание принимает; перечисляет предметы и объекты, изображенные на картинке, динамики событий не понимает; на уточняющие	Задание принимает; самостоятельно не воспринимает изображенную ситуацию; на уточняющие вопросы отвечает правильно; самостоятельно рассказ не составляет	Задание принимает и понимает; составляет рассказ
Анализ слова	Задание не принимает, не понимает	Задание принимает, но не понимает; отвечает неадекватно; в условиях обучения отвечает адекватно,	Задание принимает, понимает; самостоятельно выполняет только после обучения	Задание принимает и понимает; выполняет самостоятельно
Продолжи ряд	Задание не принимает; в условиях обучения действует неадекватно	Задание принимает, по образцу написать не может; пишет элементы образов, не учитывая их	Задание принимает и понимает; может написать некоторые образцы, принцип чередования элементов не учитывает	Задание принимает, понимает; выполняет без ошибок
Узнавание фигур	Задание не принимает	Задание принимает, понимает; может опознать в таблице не более 2-3 фигур	Задание принимает, понимает; может опознать в таблице не более 4-5 фигур	Задание принимает, понимает; может опознать в таблице не более 7-9 фигур
ИТОГО				

Общая сумма баллов \_\_\_\_\_ Группа познавательного развития \_\_\_\_\_

Особенности поведения ребенка, эмоциональные реакции: \_\_\_\_\_

Заключение: \_\_\_\_\_

Обследование проведено педагогом-психологом: \_\_\_\_\_

### Обследование неречевых процессов

#### Зрительное восприятие

Восприятие цвета: показ основных цветов \_\_\_\_\_ оттеночных \_\_\_\_\_

Восприятие формы: круг \_\_\_\_\_ квадрат \_\_\_\_\_ овал \_\_\_\_\_ треугольник \_\_\_\_\_

прямоугольник \_\_\_\_\_

Контурные фигуры \_\_\_\_\_ наложенные фигуры \_\_\_\_\_ неполный рисунок \_\_\_\_\_

#### Слуховое восприятие

Восприятие и повторение простых ритмов \_\_\_\_\_ сложных ритмов \_\_\_\_\_

Дифференциация звучащих игрушек: колокольчик- бубен \_\_\_\_\_ два колокольчика \_\_\_\_\_

#### Пространственный праксис

Покажи: правую руку \_\_\_\_\_ левую руку \_\_\_\_\_ правый глаз \_\_\_\_\_ левое ухо \_\_\_\_\_ правой рукой – левый глаз \_\_\_\_\_ левой рукой – правое ухо \_\_\_\_\_

Покажи предметы, которые находятся: сверху \_\_\_\_\_ внизу \_\_\_\_\_

вперед \_\_\_\_\_ сзади \_\_\_\_\_ слева \_\_\_\_\_ справа \_\_\_\_\_

### **Конструктивный праксис**

Складывание картинок из частей: (3-5 частей) \_\_\_\_\_ (8-10 частей)

Складывание фигур из палочек: по образцу «домик» \_\_\_\_\_ и  
«елочка» \_\_\_\_\_

по памяти «лодочка» (из семи палочек) \_\_\_\_\_

### **Сукцессивные функции**

Называние по порядку: дней недели \_\_\_\_\_ времен года \_\_\_\_\_ месяцы

Повторение цифр в заданной последовательности: 3-6-8 \_\_\_\_\_ 8-6-3 \_\_\_\_\_ 1-3-4-7 \_\_\_\_\_ 7-4-3-1 \_\_\_\_\_

Повторение движений в заданной последовательности: кулак-ребро-ладонь (3  
раза) \_\_\_\_\_

Повторение трех-четырех гласных звуков: АЭО \_\_\_\_\_ АЭОУ \_\_\_\_\_ УИОЭ

\_\_\_\_\_

## **II. Содержательный раздел Программы.**

### **2.1.1. Описание образовательной деятельности обучающихся с ЗПР в соответствии с направлениями развития ребенка, представленными в пяти образовательных областях.**

Описание вариативных форм, способов, методов и средств реализации Программы приводится с учетом психофизических, возрастных и индивидуальных особенностей дошкольников с ЗПР, специфики их образовательных потребностей и интересов.

Реализация Программы обеспечивается на основе вариативных форм, способов, методов и средств, представленных в образовательных программах, методических пособиях, соответствующих принципам и целям Стандарта и выбираемых педагогом с учетом многообразия конкретных социокультурных, географических, климатических условий реализации Программы, возраста обучающихся с ЗПР, состава групп, особенностей и интересов обучающихся, запросов родителей (законных представителей).

Примером вариативных форм, способов, методов организации образовательной деятельности являются такие формы, как: образовательные ситуации, предлагаемые для группы обучающихся, исходя из особенностей их психофизического и речевого развития (занятия), различные виды игр и игровых ситуаций, в том числе сюжетно-ролевая игра, театрализованная игра, дидактическая и подвижная игра, в том числе, народные игры, игра-экспериментирование и другие виды игр; взаимодействие и общение обучающихся и педагогических работников и (или) обучающихся между собой; проекты различной направленности, прежде всего исследовательские; праздники, социальные акции, а также использование образовательного потенциала режимных моментов. Все формы вместе и каждая в отдельности могут быть реализованы через сочетание организованных педагогическим работником и самостоятельно иницилируемых свободно выбираемых детьми видов деятельности.

Любые формы, способы, методы и средства реализации Программы должны осуществляться с учетом базовых принципов Стандарта.

**Содержание образовательной деятельности с детьми дошкольного возраста с ЗПР:**

**Социально-коммуникативное развитие в соответствии со Стандартом направлено на:**

усвоение норм и ценностей, принятых в обществе, включая моральные и нравственные ценности;

формирование представлений о малой родине и Отечестве, многообразии стран и народов мира;

развитие общения и взаимодействия ребенка с другими детьми и педагогическим работником;

развитие социального и эмоционального интеллекта, эмоциональной отзывчивости, сопереживания, формирование готовности к совместной деятельности с другими детьми, формирование уважительного отношения и чувства принадлежности к своей семье и к сообществу обучающихся в Организации;

становление самостоятельности, целенаправленности и саморегуляции собственных действий;

поддержку инициативы, самостоятельности и ответственности, обучающихся в различных видах деятельности;

формирование позитивных установок к различным видам труда и творчества; формирование основ безопасного поведения в быту, социуме, природе.

Цели, задачи и содержание области «Социально-коммуникативное развитие» обучающихся дошкольного возраста в условиях Организации представлены следующими разделами:

Социализация, развитие общения, нравственное и патриотическое воспитание.  
Ребенок в семье и сообществе;

Самообслуживание, самостоятельность, трудовое воспитание;

Формирование основ безопасного поведения.

Общие задачи раздела «Социализация, развитие общения, нравственное и патриотическое воспитание. Ребенок в семье и сообществе»:

развивать общение и игровую деятельность: создавать условия для позитивной социализации и развития инициативы ребенка на основе сотрудничества с педагогическим работником и другими детьми; формировать умения и навыки общения в игровой деятельности; развивать коммуникативные способности обучающихся;

приобщать к элементарным общепринятым нормам и правилам взаимоотношений с другими детьми и педагогическим работником: поддерживать доброжелательное отношение обучающихся друг к другу и положительное взаимодействие обучающихся друг с другом в разных видах деятельности;

формировать основы нравственной культуры;

формировать гендерную, семейную, гражданскую принадлежности: формировать идентификацию обучающихся с членами семьи, другими детьми и педагогическим работником, способствовать развитию патриотических чувств;

формировать готовность к усвоению социокультурных и духовнонравственных ценностей с учетом этнокультурной ситуации развития обучающихся.

Задачи, актуальные для работы с детьми с ЗПР дошкольного возраста:

обеспечивать адаптивную среду образования, способствующую освоению образовательной программы детьми с ЗПР;

формировать и поддерживать положительную самооценку, уверенность ребенка в собственных возможностях и способностях;

формировать мотивационно-потребностный, когнитивно-интеллектуальный, деятельностный компоненты культуры социальных отношений;

способствовать становлению произвольности (самостоятельности, целенаправленности и саморегуляции) собственных действий и поведения ребенка.

**Содержание социально-коммуникативного развития направлено на:**

поддержку спонтанной игры обучающихся, ее обогащение, обеспечение игрового времени и пространства;

развитие социального и эмоционального интеллекта, эмоциональной отзывчивости, сопереживания,

развитие общения и адекватного взаимодействия ребенка с педагогическим работником и другими детьми;

развитие умения обучающихся работать в группе с другими детьми, развитие готовности и способности к совместным играм с ними; формирование культуры межличностных отношений;

формирование основ нравственной культуры, усвоение норм и ценностей, принятых в обществе, включая моральные и нравственные;

формирование представлений о малой родине и Отечестве, о социокультурных ценностях нашего народа, об отечественных традициях и праздниках, о планете Земля как общем доме людей, об особенностях ее природы, многообразии стран и народов мира.

В зависимости от возрастных и индивидуальных особенностей, особых потребностей и возможностей здоровья обучающихся указанное содержание дифференцируется.

**Старшая группа (от 5 до 6 лет):**

1. Развитие общения и игровой деятельности. Обладает высокой коммуникативной активностью. Включается в сотрудничество с педагогическим работником и другими детьми. По своей инициативе может организовать игру. Самостоятельно подбирает игрушки и атрибуты для игры, используя предметы- заместители. Отражает в игре действия с

предметами и взаимоотношения людей. Самостоятельно развивает замысел и сюжетную линию. Доводит игровой замысел до конца. Принимает роль и действует в соответствии с принятой ролью. Самостоятельно отбирает разнообразные сюжеты игр, опираясь на опыт игровой деятельности и усвоенное содержание литературных произведений (рассказ, сказка, мультфильм), взаимодействуя с другими детьми по игре. Стремится договориться о распределении ролей, в игре использует ролевую речь. Придерживается игровых правил в дидактических играх. Контролирует соблюдение правил другими детьми (может возмутиться несправедливостью, пожаловаться воспитателю). Проявляет интерес к художественно-игровой деятельности: с увлечением участвует в театрализованных играх, осваивает различные роли.

2. Приобщение к элементарным общепринятым нормам и правилам взаимоотношения с обучающими и педагогическим работниками. Доброжелательно относится к другим детям, откликается на эмоции близких людей и друзей. Может пожалеть другого ребенка, обнять его, помочь, умеет делиться. Управляет своими чувствами (проявлениями огорчения). Выражает свои эмоции (радость, восторг, удивление, удовольствие, огорчение, обиду, грусть) с помощью речи, жестов, мимики. Имеет представления о том, что хорошо и можно, а что нельзя и плохо, может оценивать хорошие и плохие поступки, их анализировать. Самостоятельно выполняет правила поведения в Организации: соблюдает правила элементарной вежливости и проявляет отрицательное отношение к грубости, зависти, подлости и жадности. Умеет обращаться с просьбой и благодарить, примиряться и извиняться. Инициативен в общении на познавательные темы (задает вопросы, рассуждает). Умеет договариваться, стремится устанавливать неконфликтные отношения с детьми.

3. Формирование гендерной, семейной, гражданской принадлежности. Имеет представления о себе (имя, пол, возраст). Проявляет внимание к своему здоровью, интерес к знаниям о функционировании своего организма (об органах чувств, отдельных внутренних органах — сердце, легких, желудке), о возможных заболеваниях. Рассказывает о себе, делится впечатлениями. Может сравнить свое поведение с поведением других обучающихся (мальчиков и девочек) и педагогических работников. Имеет первичные гендерные представления (мальчики сильные и смелые, девочки нежные, их нужно защищать). Знает членов семьи и называет их по именам, их род занятий, осознает логику семейных отношений (кто кому кем приходится). Знает свои обязанности в семье и Организации, стремится их выполнять. Владеет навыками самообслуживания (самостоятельно ест с помощью столовых приборов, одевается, убирает игрушки после игры). Знает название страны, города и улицы, на которой живет (подробный адрес, телефон). Имеет представление о том, что он является гражданином России.

#### **Подготовительная группа (от 6 до 7-8 лет):**

1. Развитие общения и игровой деятельности. Активно общается с педагогическим работником на уровне внеситуативно-познавательного общения, способен к внеситуативно-личностному общению. Самостоятельно придумывает новые и оригинальные сюжеты игр, творчески интерпретируя прошлый опыт игровой деятельности и содержание литературных произведений (рассказ, сказка, мультфильм), отражает в игре широкий круг событий. Проявляя осведомленность и представления об окружающем мире, объясняет другим детям содержание новых для них игровых действий. Стремится регулировать игровые отношения, аргументируя свою позицию. Взаимодействует с детьми по игре по игре, стремится договориться о распределении ролей. Использует ролевую речь. Роль выразительная, устойчивая. Выполняет правила в игре и контролирует соблюдение правил другими детьми (может возмутиться несправедливостью, нарушением правил, пожаловаться воспитателю).

2. Приобщение к элементарным нормам и правилам взаимоотношения с обучающимися и педагогическими работниками. Знает правила поведения и морально-этические нормы в соответствии с возрастными возможностями, в основном

руководствуется ими. Взаимодействуя с товарищами по группе, стремясь удержать их от «плохих» поступков, объясняет возможные негативные последствия. Чутко реагирует на оценки педагогических работников и других обучающихся.

3. Формирование гендерной, семейной, гражданской принадлежности. Подробно рассказывает о себе (события биографии, увлечения) и своей семье, называя не только имена родителей (законных представителей), но и рассказывая об их профессиональных обязанностях. Знает, в какую школу пойдет. Может сказать, о какой профессии мечтает. Демонстрирует знания о достопримечательностях родного города, родной страны, о некоторых зарубежных странах. Проявляет патриотические чувства. Знает родной город, родную страну, гимн, флаг России, ощущает свою гражданскую принадлежность, проявляет чувство гордости за своих предков. Проявляет избирательный интерес к какой-либо сфере знаний или деятельности, в рассказе о них пользуется сложными речевыми конструкциями и некоторыми научными терминами.

**Общие задачи раздела «Самообслуживание, самостоятельность, трудовое воспитание:**

формировать первичные трудовые умения и навыки: формировать интерес и способность к самостоятельным действиям с бытовыми предметами-орудиями (ложка, вилка, нож, совок, лопатка), к самообслуживанию и элементарному бытовому труду (в помещении и на улице); поощрять инициативу и самостоятельность обучающихся в организации труда под руководством педагогического работника;

воспитывать ценностное отношение к собственному труду, труду других людей и его результатам: развивать способность проявлять себя как субъект трудовой деятельности; предоставлять возможности для самовыражения обучающихся в индивидуальных, групповых и коллективных формах труда;

формировать первичные представления о труде педагогических работников, его роли в обществе и жизни каждого человека: поддерживать спонтанные игры обучающихся и обогащать их через наблюдения за трудовой деятельностью педагогических работников и организацию содержательных сюжетно-ролевых игр; формировать готовность к усвоению принятых в обществе правил и норм поведения, связанных с разными видами и формами труда, в интересах человека, семьи, общества;

развитие социального интеллекта на основе разных форм организации трудового воспитания в дошкольной образовательной организации;

формирование представлений о социокультурных ценностях нашего народа, об отечественных традициях и праздниках, связанных с организацией труда и отдыха людей.

Задачи, актуальные для работы с детьми с ЗПР:

формирование позитивных установок к различным видам труда и творчества;

формирование готовности к совместной трудовой деятельности с другими детьми, становление самостоятельности, целенаправленности и саморегуляции собственных действий в процессе включения в разные формы и виды труда;

формирование уважительного отношения к труду педагогических работников и чувства принадлежности к своей семье и к сообществу обучающихся и педагогических работников в организации.

В зависимости от возрастных и индивидуальных особенностей, особых потребностей и возможностей здоровья обучающихся указанное содержание дифференцируется.

Старшая группа (от 5 до 6 лет):

1. Формирование первичных трудовых умений и навыков. Умеет самостоятельно одеваться и раздеваться, складывать одежду, чистить ее от пыли, снега. Устраняет беспорядок в своем внешнем виде, бережно относится к личным вещам. При помощи педагогического работника ставит цель, планирует все этапы, контролирует процесс выполнения трудовых действий и результат. Осваивает различные виды ручного труда, выбирая их в соответствии с собственными предпочтениями. Понимает обусловленность сезонных видов работ в

природе (на участке, в уголке природы) соответствующими природными закономерностями, потребностями растений и животных. Способен к коллективной деятельности, выполняет обязанности дежурного по столовой, по занятиям, по уголку природы.

2. Воспитание ценностного отношения к собственному труду, труду других людей и его результатам. Испытывает удовольствие от процесса и результата индивидуальной и коллективной трудовой деятельности, гордится собой и другими. Соотносит виды труда с собственными гендерными и индивидуальными потребностями и возможностями. С помощью воспитателя осознает некоторые собственные черты и качества (положительные и отрицательные), проявляющиеся в его поведении и влияющие на процесс труда и его результат. Проявляет избирательный интерес к некоторым профессиям. Мечтает об одной из них.

3. Формирование первичных представлений о труде педагогических работников, его роли в обществе и жизни каждого человека. Вычленяет труд как особую человеческую деятельность. Понимает различия между детским и педагогическим работником трудом. Имеет представление о различных видах труда педагогических работников, связанных с удовлетворением потребностей людей, общества и государства. Знает многие профессии, отражает их в самостоятельных играх. Сознательно ухаживает за растениями в уголке природы, поддерживает порядок в групповой комнате. Имеет представление о культурных традициях труда и отдыха.

Подготовительная группа (от 6 до 7-8 лет):

1. Формирование первичных трудовых умений и навыков. Умеет самостоятельно одеваться и раздеваться, складывать одежду, без напоминания, по мере необходимости, сушить мокрые вещи, ухаживать за обувью. Самостоятельно устраняет беспорядок в своем внешнем виде, бережно относится к личным и чужим вещам. Самостоятельно ставит цель, планирует все этапы труда, контролирует промежуточные и конечные результаты, стремится их улучшить. Может организовать других обучающихся при выполнении трудовых поручений. Умеет планировать свою и коллективную работу в знакомых видах труда, отбирает более эффективные способы действий. Способен к коллективной трудовой деятельности, самостоятельно поддерживает порядок в группе и на участке, выполняет обязанности дежурного по столовой, по занятиям, по уголку природы.

2. Воспитание ценностного отношения к собственному труду, труду других людей и его результатам. Относится к собственному труду, его результату и труду других людей как к ценности, любит трудиться самостоятельно и участвовать в труде педагогических работников. Испытывает удовольствие от процесса и результата индивидуальной и коллективной трудовой деятельности, гордится собой и другими. Проявляет сообразительность и творчество в конкретных ситуациях, связанных с трудом. Осознает некоторые собственные черты и качества (положительные и отрицательные), проявляющиеся в труде и влияющие на его процесс и результат. Ценит в окружающих его людях такое качество, как трудолюбие и добросовестное отношение к труду. Говорит о своей будущей жизни, связывая ее с выбором профессии.

3. Формирование первичных представлений о труде педагогических работников, его роли в обществе и жизни каждого человека. Вычленяет труд как особую человеческую деятельность. Понимает различия между детским и педагогическим работником трудом. Освоил все виды детского труда, понимает их различия и сходства в ситуациях семейного и общественного воспитания. Сознательно ухаживает за растениями в уголке природы, осознавая зависимость цели и содержания трудовых действий от потребностей объекта. Понимает значимость и обусловленность сезонных видов работ в природе (на участке, в уголке природы) соответствующими природными закономерностями, потребностями растений. Называет и дифференцирует орудия труда, атрибуты профессий, их общественную значимость. Отражает их в самостоятельных играх. Имеет представление о различных видах труда педагогических работников, связанных с удовлетворением потребностей людей,

общества и государства (цели и содержание видов труда, некоторые трудовые процессы, результаты, их личностную, социальную и государственную значимость, некоторые представления о труде как экономической категории). Имеет систематизированные представления о культурных традициях труда и отдыха.

**4. Общие задачи раздела «Формирование навыков безопасного поведения»:**  
формирование представлений об опасных для человека и мира природы ситуациях и способах поведения в них;

приобщение к правилам безопасного для человека и мира природы поведения, формирование готовности к усвоению принятых в обществе правил и норм безопасного поведения в интересах человека, семьи, общества;

передача детям знаний о правилах безопасности дорожного движения в качестве пешехода и пассажира транспортного средства;

формирование осторожного и осмотрительного отношения к потенциально опасным для человека и мира природы ситуациям.

Задачи, актуальные для работы с дошкольниками с ЗПР:

развитие социального интеллекта, связанного с прогнозированием последствий действий, деятельности и поведения;

развитие способности ребенка к выбору безопасных способов деятельности и поведения, связанных с проявлением активности.

**Старшая группа (от 5 до 6 лет):**

1. Формирование представлений об опасных для человека и окружающего мира природы ситуациях и способах поведения в них. Имеет представления об опасных для человека и окружающего мира ситуациях. Устанавливает причинно-следственные связи, на основании которых определяет ситуацию как опасную или неопасную. Знает номера телефонов, по которым можно сообщить о возникновении опасной ситуации. Дифференцированно использует вербальные и невербальные средства, когда рассказывает про правила поведения в опасных ситуациях. Понимает и объясняет необходимость им следовать, а также описывает негативные последствия их нарушения. Может перечислить виды и привести примеры опасных для окружающей природы ситуаций и назвать их причины.

2. Приобщение к правилам безопасного для человека и окружающего мира природы поведения. Демонстрирует знания различных способов укрепления здоровья: соблюдает правила личной гигиены и режим дня; знает, но не всегда соблюдает необходимость ежедневной зарядки, закаливания; владеет разными видами движений; участвует в подвижных играх; при небольшой помощи педагогического работника способен контролировать состояние своего организма, физических и эмоциональных перегрузок. При утомлении и переутомлении сообщает воспитателю. Ребенок называет способы самостраховки при выполнении сложных физических упражнений, контролирует качество выполнения движения. Показывает другим детям, как нужно вести себя в стандартных опасных ситуациях и соблюдать правила безопасного поведения. Может описать и дать оценку некоторым способам оказания помощи и самопомощи в опасных ситуациях.

3. Передача детям знаний о правилах безопасности дорожного движения в качестве пешехода и пассажира транспортного средства. Демонстрирует знания о правилах дорожного движения и поведения на улице и причинах появления опасных ситуаций: указывает на значение дорожной обстановки, отрицательные факторы - описывает возможные опасные ситуации. Имеет представление о действиях инспектора ГИБДД в некоторых ситуациях. Знает правила поведения в общественном транспорте. Демонстрирует правила безопасного поведения в общественном транспорте, понимает и развернуто объясняет необходимость им следовать, а также негативные последствия их нарушения.

4. Формирование осторожного и осмотрительного отношения к потенциально опасным для человека и окружающего мира природы ситуациям. Демонстрирует знания



основ безопасности окружающего мира природы, бережного и экономного отношения к природным ресурсам. Знает о жизненно важных для людей потребностях и необходимых для их удовлетворения природных (водных, почвенных, растительных, животного мира) ресурсах; о некоторых источниках опасности для окружающего мира природы: транспорт, неосторожные действия человека, деятельность людей, опасные природные явления (гроза, наводнение, сильный ветер). Демонстрирует навыки культуры поведения в природе, бережное отношение к растениям и животным.

#### **Подготовительная группа (от 6 до 7 лет):**

1. Формирование представлений об опасных для человека и окружающего мира природы ситуациях и способах поведения в них. Ребенок имеет систематизированные представления об опасных для человека и окружающего мира ситуациях. Устанавливает причинно-следственные связи, на основании которых определяет ситуацию как опасную или неопасную. Знает о способах безопасного поведения в некоторых стандартных ситуациях: демонстрирует их без напоминания педагогических работников на проезжей части дороги, при переходе улицы, перекрестков, при перемещении в лифте, автомобиле; имеет представления о способах обращения к педагогическому работнику за помощью в стандартных и нестандартных опасных ситуациях; знает номера телефонов, по которым можно сообщить о возникновении опасной ситуации; знает о последствиях в случае неосторожного обращения с огнем или электроприборами. Знает о некоторых способах безопасного поведения в информационной среде: включать телевизор для просмотра конкретной программы, включать компьютер для определенной задачи. Демонстрирует осторожное и осмотрительное отношение к стандартным опасным ситуациям. Проявляет самостоятельность, ответственность и понимание значения правильного поведения для охраны своей жизни и здоровья.

2. Приобщение к правилам безопасного для человека и окружающего мира природы поведения. Демонстрирует способности оберегать себя от возможных травм, ушибов, падений. Рассказывает другим детям о соблюдении правил безопасного поведения в стандартных опасных ситуациях. Демонстрирует знания различных способов укрепления здоровья: соблюдает правила личной гигиены и режим дня; знает, но не всегда соблюдает необходимость ежедневной зарядки, закаливания; владеет разными видами движений; участвует в подвижных играх; при небольшой помощи педагогического работника способен контролировать состояние своего организма, избегать физических и эмоциональных перегрузок. Ребенок называет способы самостраховки при выполнении сложных физических упражнений, контролирует качество выполнения движения. Показывает другим детям, как нужно вести себя в стандартных опасных ситуациях и соблюдать правила безопасного поведения. Может описать и дать оценку некоторым способам оказания помощи и самопомощи в опасных ситуациях. Демонстрирует ценностное отношение к здоровому образу жизни: желание заниматься физкультурой и спортом, закаляться, есть полезную пищу, прислушиваться к своему организму: избегать физических и эмоциональных перегрузок. При утомлении и переутомлении сообщает воспитателю. Имеет элементарные представления о строении человеческого тела, о правилах оказания первой помощи.

3. Приобщение к правилам безопасного для человека и окружающего мира природы поведения. Демонстрирует знания о правилах дорожного движения и поведения на улице и причинах опасных ситуаций. Понимает значение дорожной обстановки (большое количество транспорта на дорогах; скользкая дорога во время дождя, оттепели, снегопада; слякоть; снижение видимости); отрицательные факторы (снижение видимости окружающей обстановки во время непогоды из-за зонтика, капюшона; плохое знание правил поведения на дороге в летний период; плохое состояние дороги); возможные опасные ситуации (подвижные игры во дворах, у дорог; катание в зависимости от сезона на велосипедах, роликах, самокатах, коньках, санках, лыжах; игры вечером). Имеет представление о возможных транспортных ситуациях: заносы машин на скользких участках; неумение

водителей быстро ориентироваться в меняющейся обстановке дороги. Знает и соблюдает систему правил поведения в определенном общественном месте, понимает и объясняет необходимость им следовать, а также негативные последствия их нарушения. Имеет представление о действиях инспектора ГИБДД в некоторых ситуациях. Знает и соблюдает правила поведения в общественном транспорте, в метро.

4. Формирование осторожного и осмотрительного отношения к потенциально опасным для человека и окружающего мира природы ситуациям. Демонстрирует знания основ безопасности для окружающего мира природы, бережного и экономного отношения к природным ресурсам: о жизненно важных для людей потребностях и необходимых для их удовлетворения природных (водных, почвенных, растительных, животного мира) ресурсах; о некоторых источниках опасности для окружающего мира природы: транспорт, неосторожные действия человека, деятельность людей, опасные природные явления (гроза, наводнение, сильный ветер); о некоторых видах опасных для окружающего мира природы ситуаций: загрязнение воздуха, воды, вырубка деревьев, лесные пожары; о правилах бережного для окружающего мира природы поведения и выполнения их без напоминания педагогических работников в реальных жизненных ситуациях (не ходить по клумбам, газонам, не рвать растения, не ломать ветки деревьев, кустарников, не распугивать птиц, не засорять водоемы, выбрасывать мусор только в специально отведенных местах; пользоваться огнем в специально оборудованном месте, тщательно заливая место костра водой перед уходом; выключать свет, если выходишь, закрывать кран с водой, дверь для сохранения в помещении тепла). Проявляет осторожность и предусмотрительность в потенциально опасной ситуации. Демонстрирует навыки культуры поведения в природе, бережное отношение к растениям и животным.

**Основная цель познавательного развития:** формирование познавательных процессов и способов умственной деятельности, усвоение и обогащение знаний о природе и обществе; развитие познавательных интересов.

Стандарт определяет цели, задачи и содержание познавательного развития обучающихся дошкольного возраста в условиях Организации, которые можно представить следующими разделами:

сенсорное развитие;

развитие познавательно-исследовательской деятельности;

формирование элементарных математических представлений;

формирование целостной картины мира, расширение кругозора.

Общие задачи:

сенсорное развитие: формировать представления о форме, цвете, размере и способах обследования объектов и предметов окружающего мира; формировать сенсорную культуру;

развитие познавательно-исследовательской, предметно-практической деятельности: формировать познавательные интересы и познавательные действия ребенка в различных видах деятельности; развивать познавательно-исследовательскую (исследование объектов окружающего мира и экспериментирование с ними) деятельность;

формирование элементарных содержательных представлений: о свойствах и отношениях объектов окружающего мира (форме, цвете, размере, материале, количестве, числе, части и целом, пространстве и времени, причинах и следствиях); формировать первичные математические представления;

формирование целостной картины мира, расширение кругозора: формировать первичные представления о себе, других людях, объектах окружающего мира, о свойствах и отношениях объектов окружающего мира, об их взаимосвязях и закономерностях; поддержка детской инициативы и самостоятельности в проектной и познавательной деятельности.

Задачи, актуальные для работы с дошкольниками с ЗПР:

развитие анализирующего восприятия при овладении сенсорными эталонами;

формирование системы умственных действий, повышающих эффективность образовательной деятельности;

формирование мотивационно-потребностного, когнитивно-интеллектуального, деятельностного компонентов познания;

развитие математических способностей и мыслительных операций у ребенка;

развитие познавательной активности, любознательности;

формирование предпосылок учебной деятельности.

#### **Старшая группа (от 5 до 6 лет):**

1. Сенсорное развитие. Осваивает сенсорные эталоны: называет цвета спектра, оттенки, некоторые промежуточные цвета (коричневый, сиреневый), ахроматические цвета (черный, серый, белый), может выстраивать сериационный ряд, оперировать параметрами величины (длина, высота, ширина). Знает и называет геометрические фигуры и тела, используемые в конструировании: шар, куб, призма, цилиндр. Узнает на ощупь, определяет и называет свойства поверхности и материалов. Самостоятельно осуществляет классификацию, исключение лишнего на основе выделения признаков. Может ориентироваться в двух признаках и, совершая группировку по одному из них, абстрагируется от другого.

2. Развитие познавательно-исследовательской деятельности. Любознателен, любит экспериментировать, способен в процессе познавательно-исследовательской деятельности понимать проблему, анализировать условия и способы решения проблемных ситуаций. Может строить предвосхищающие образы наблюдаемых процессов и явлений. Устанавливает простейшие зависимости между объектами: сохранение и изменение, порядок следования, преобразование, пространственные изменения.

3. Формирование элементарных математических представлений. Считает (отсчитывает) в пределах 5. Пересчитывает и называет итоговое число. Правильно пользуется количественными и порядковыми числительными (в пределах 5), отвечает на вопросы: «Сколько?», «Который по счету?». Уравнивает неравные группы предметов двумя способами (удаление и добавление единицы). Сравнивает 2-3 предмета практически: контрастные (по длине, ширине, высоте, толщине); проверяет точность определений путем наложения или приложения; размещает предметы различной величины (до 1 до 3) в порядке возрастания, убывания их величины (матрешек строит по росту). Использует понятия, обозначающие размерные отношения предметов (красная башенка самая высокая, синяя - пониже, а желтая - самая низкая). Понимает и называет геометрические фигуры и тела: круг, квадрат, треугольник, шар, куб, детали конструктора. Выражает словами местонахождение предмета по отношению к себе, другим предметам; знает правую и левую руку; понимает и правильно употребляет предлоги в, на, под, над, около. Ориентируется на листе бумаги (вверху - внизу, в середине, в углу); называет утро, день, вечер, ночь; имеет представление о смене частей суток. Понимает значения слов вчера, сегодня, завтра.

4. Формирование целостной картины мира, расширение кругозора. Осваивает представления о себе и семье: о своих имени, фамилии, поле, возрасте, месте жительства, домашнем адресе, увлечениях членов семьи, профессиях родителей (законных представителей). Овладевает некоторыми сведениями об организме, понимает назначения отдельных органов и условий их нормального функционирования. Сформированы первичные представления о малой родине и родной стране. Освоены представления о ее столице, государственном флаге и гербе, об основных государственных праздниках, ярких исторических событиях, героях России. Понимает многообразие россиян разных национальностей, есть интерес к сказкам, песням, играм разных народов, толерантность по отношению к людям разных национальностей. Имеет представления о других странах и народах мира, есть интерес к жизни людей в разных странах. Увеличен объем представлений о многообразии мира растений, животных. Знает о потребностях у конкретных животных и растений (во влаге, тепле, пище, воздухе, месте обитания и убежище). Сравнивает растения и

животных по разным основаниям, признакам и свойствам, относит их к определенным группам: деревья, кусты, травы; грибы; рыбы, птицы, звери, насекомые. Устанавливает признаки отличия и некоторые признаки сходства между ними. Есть представления о неживой природе как среде обитания животных и растений. Устанавливает последовательность сезонных изменений в неживой и живой природе, в жизни людей. Накоплены представления о жизни животных и растений в разных климатических условиях: в пустыне, на севере. Знает и называет животных и их детенышей. Понимает разнообразные ценности природы. При рассматривании иллюстраций, наблюдениях понимает основные отношения между объектами и явлениями окружающего мира. Адекватно отражает картину мира в виде художественных образов.

#### **Подготовительная группа (седьмой-восьмой год жизни):**

1. Сенсорное развитие. Ребенок демонстрирует знание сенсорных эталонов и умение ими пользоваться. Доступно: различение и называние всех цветов спектра и ахроматических цветов; 5-7 дополнительных тонов, оттенков цвета, освоение умения смешивать цвета для получения нужного тона и оттенка; различение и называние геометрических фигур (ромб, трапеция, призма, пирамида, куб), выделение структуры плоских и объемных геометрических фигур. Осуществляет мыслительные операции, оперируя наглядно воспринимаемыми признаками, сам объясняет принцип классификации, исключения лишнего, сериационных отношений. Сравнивает элементы сериационного ряда по длине, ширине, высоте, толщине. Осваивает параметры величины и сравнительные степени прилагательных (длиннее - самый длинный).

2. Развитие познавательно-исследовательской деятельности. Проявляет интерес к окружающему, любит экспериментировать вместе со педагогическим работником. Отражает результаты своего познания в продуктивной и конструктивной деятельности, строя и применяя наглядные модели. С помощью педагогического работника делает умозаключения при проведении опытов (тонет - не тонет, тает - не тает). Может предвосхищать результаты экспериментальной деятельности, опираясь на свой опыт и приобретенные знания.

3. Формирование элементарных математических представлений. Устанавливает связи и отношения между целым множеством и различными его частями (частью); находит части целого множества и целое по известным частям.

Считает до 10 (количественный, порядковый счет). Называет числа в прямом (обратном) порядке в пределах 10. Соотносит цифру (0-9) и количество предметов. Называет состав чисел в пределах 5 из двух меньших. Выстраивает «числовую лесенку». Осваивает в пределах 5 состав числа из единиц. Составляет и решает задачи в одно действие на сложение и вычитание, пользуется цифрами и арифметическими знаками. Различает величины: длину (ширину, высоту), объем (вместимость). Выстраивает сериационный ряд из 7-10 предметов, пользуется степенями сравнения при соотнесении размерных параметров (длиннее - короче). Измеряет длину предметов, отрезки прямых линий, объемы жидких и сыпучих веществ с помощью условных мер. Понимает зависимость между величиной меры и числом (результатом измерения); делит предметы (фигуры) на несколько равных частей; сравнивает целый предмет и его часть; различает, называет и сравнивает геометрические фигуры. Ориентируется в окружающем пространстве и на плоскости (лист, страница, поверхность стола), обозначает взаимное расположение и направление движения объектов. Определяет и называет временные отношения (день - неделя - месяц); знает название текущего месяца года; последовательность всех дней недели, времен года.

4. Формирование целостной картины мира, расширение кругозора. Сформированы представления о себе, о своей семье, своем доме. Имеет представление о некоторых социальных и профессиональных ролях людей. Достаточно освоены правила и нормы общения и взаимодействия с детьми и педагогическими работниками в различных ситуациях. Освоены представления о родном городе - его названии, некоторых улицах, некоторых архитектурных особенностях, достопримечательностях. Имеет представления о

родной стране - ее государственных символах, президенте, столице. Проявляет интерес к ярким фактам из истории и культуры страны и общества, некоторым выдающимся людям России. Знает некоторые стихотворения, песни, некоторые народные промыслы. Есть элементарные представления о многообразии стран и народов мира, особенностях их внешнего вида (расовой принадлежности), национальной одежды, типичных занятиях. Осознает, что все люди стремятся к миру. Есть представления о небесных телах и светилах. Есть представления о жизни растений и животных в среде обитания, о многообразии признаков приспособления к среде в разных климатических условиях (в условиях жаркого климата, пустыни, холодного климата). Понимает цикличность сезонных изменений в природе (цикл года как последовательная смена времен года). Обобщает с помощью педагогического работника представления о живой природе (растениях, животных, человеке) на основе существенных признаков (двигаются, питаются, дышат, растут и развиваются, размножаются, чувствуют). Осведомлен о необходимости сохранения природных объектов и собственного здоровья, старается проявлять бережное отношение к растениям, животным. Понимает ценности природы для жизни человека и удовлетворения его разнообразных потребностей. Демонстрирует в своих рассуждениях и продуктах деятельности умение решать познавательные задачи, передавая основные отношения между объектами и явлениями окружающего мира с помощью художественных образов. Рассказывает о них, отвечает на вопросы, умеет устанавливать некоторые закономерности, характерные для окружающего мира, любознателен.

**Речевое развитие** в соответствии со Стандартом включает: владение речью как средством общения и культуры; обогащение активного словаря; развитие связной, грамматически правильной диалогической и монологической речи; развитие речевого творчества; развитие звуковой и интонационной культуры речи, фонематического слуха. Еще одно направление - знакомство с книжной культурой, детской литературой, понимание на слух текстов различных жанров детской литературы. На этапе подготовки к школе требуется формирование звуковой аналитико-синтетической активности как предпосылки обучения грамоте.

В качестве основных разделов можно выделить:

развитие речи;

приобщение к художественной литературе.

Связанные с целевыми ориентирами задачи, представлены в Стандарте:

организация видов деятельности, способствующих развитию речи обучающихся;

развитие речевой деятельности;

развитие способности к построению речевого высказывания в ситуации общения, создание условий для принятия детьми решений, выражения своих чувств и мыслей с помощью речи;

формирование познавательных интересов и познавательных действий ребенка в речевом общении и деятельности;

формирование мотивационно-потребностного, деятельностного, когнитивно-интеллектуального компонентов речевой и читательской культуры;

формирование предпосылок грамотности.

Общие задачи:

развитие речевого общения с педагогическим работником и другими детьми: способствовать овладению речью как средством общения; освоению ситуативных и внеситуативных форм речевого общения с педагогическим работником и другими детьми;

развитие всех компонентов устной речи обучающихся: фонематического восприятия; фонетико-фонематической, лексической, грамматической сторон речи;

формирование навыков владения языком в его коммуникативной функции - развитие связной речи, двух форм речевого общения - диалога и монолога;

практическое овладение нормами речи: развитие звуковой и интонационной культуры

речи;

создание условий для выражения своих чувств и мыслей с помощью речи, овладение эмоциональной культурой речевых высказываний.

Задачи, актуальные для работы с дошкольниками с ЗПР:

формирование функционального базиса устной речи, развитие ее моторных и сенсорных компонентов;

развитие речевой мотивации, формирование способов ориентировочных действий в языковом материале;

развитие речи во взаимосвязи с развитием мыслительной деятельности;

формирование культуры речи;

формирование звуковой аналитико-синтетической активности как предпосылки к обучению грамоте.

Для оптимизации образовательной деятельности необходимо определить исходный уровень речевого развития ребенка.

### **Старшая группа (от 5 до 6 лет):**

1. Развитие речевого общения с педагогическим работником и детьми. Проявляет инициативность и самостоятельность в общении со педагогическим работником и другими детьми (задает вопросы, рассказывает о событиях, начинает разговор, приглашает к деятельности). Использует разнообразные конструктивные способы взаимодействия с детьми и педагогическим работником в разных видах деятельности: договаривается, обменивается предметами, распределяет действия при сотрудничестве. В игровой деятельности использует элементы объяснения и убеждения при сговоре на игру, разрешении конфликтов, поддерживает высказывания партнеров. Адекватно и осознанно использует разнообразные невербальные средства общения: мимику, жесты, действия.

2. Развитие всех компонентов устной речи обучающихся:

лексическая сторона речи: словарь расширился за счет слов, обозначающих названия профессий, учреждений, предметов и инструментов труда, техники, помогающей в работе, трудовых действий и качества их выполнения. Называет личностные характеристики человека: честность, справедливость, доброта, заботливость, верность, его состояние и настроение, внутренние переживания, социально-нравственные категории: добрый, злой, вежливый, трудолюбивый, честный, оттенки цвета (розовый, бежевый, зеленовато-голубоватый.). Освоены способы обобщения - объединения предметов в группы по существенным признакам (посуда, мебель, одежда, обувь, головные уборы, постельные принадлежности, транспорт, домашние животные, дикие звери, овощи, фрукты). Употребляет в речи синонимы, антонимы, оттенки значений слов, многозначные слова. Использует в процессе речевого общения слова, передающие эмоции, настроение и состояние человека (грустит, переживает, расстроен, радуется, удивляется, испуган, боится);

грамматический строй речи: в речи наблюдается многообразие синтаксических конструкций. Правильно используется предложно-падежная система языка. Может делать простые грамматические обобщения, восстановить грамматическое оформление неправильно построенного высказывания. Практически всегда грамматически правильно использует в речи существительные в родительном падеже единственного и множественного числа;

произносительная сторона речи: чисто произносит все звуки родного языка. Производит элементарный звуковой анализ слова с определением места звука в слове (гласного в начале и в конце слова под ударением, глухого согласного в конце слова). Освоены умения: делить на слоги двух-трехсложные слова; осуществлять звуковой анализ простых трехзвуковых слов, интонационно выделять звуки в слове. Использует выразительные средства произносительной стороны речи;

связная речь (диалогическая и монологическая): владеет диалогической речью, активен в беседах с педагогическим работником и другими детьми. Умеет точно

воспроизводить словесный образец при пересказе литературного произведения близко к тексту. Может говорить от лица своего и лица партнера, другого персонажа. В разговоре свободно использует прямую и косвенную речь. Проявляет активность при обсуждении вопросов, связанных с событиями, которые предшествовали и последуют тем, которые изображены в произведении искусства или которые обсуждаются в настоящий момент. Адекватно воспринимает средства художественной выразительности, с помощью которых автор характеризует и оценивает своих героев, описывает явления окружающего мира, и сам пробует использовать их по аналогии в монологической форме речи. Придумывает продолжения и окончания к рассказам, составляет рассказы по аналогии, по плану воспитателя, по модели; внимательно выслушивает рассказы обучающихся, замечает речевые ошибки и доброжелательно исправляет их; использует элементы речи-доказательства при отгадывании загадок;

практическое овладение нормами речи: частично осваивает этикет телефонного разговора, этикет взаимодействия за столом, в гостях, общественных местах (в театре, музее, кафе). Адекватно использует невербальные средства общения: мимику, жесты, пантомимику. Участвует в коллективных разговорах, используя принятые нормы вежливого речевого общения. Может внимательно слушать собеседника, правильно задавать вопрос, строить свое высказывание кратко или распространено, ориентируясь на задачу общения. Умеет построить деловой диалог при совместном выполнении поручения, в совместном обсуждении правил игры, в случае возникновения конфликтов. В процессе совместного экспериментирования высказывает предположения, дает советы. Рассказывает о собственном замысле, используя описательный рассказ о предполагаемом результате деятельности. Владеет навыками использования фраз-рассуждений. Может рассказать о правилах поведения в общественных местах (транспорте, магазине, поликлинике, театре), ориентируясь на собственный опыт.

#### **Подготовительная группа (седьмой-восьмой год жизни):**

1. Развитие речевого общения с педагогическим работником и детьми. Общается с окружающими людьми (родителями (законными представителями), педагогическим работником, детьми, знакомыми и незнакомыми людьми). Проявляет инициативность и самостоятельность в общении со педагогическим работником и другими детьми (задает вопросы, рассказывает о событиях, начинает разговор, приглашает к деятельности). Освоены умения коллективного речевого взаимодействия при выполнении поручений и игровых заданий. Использует разнообразные конструктивные способы взаимодействия с детьми и педагогическим работником в разных видах деятельности: договаривается, обменивается предметами, распределяет действия при сотрудничестве. В игровой деятельности использует элементы объяснения и убеждения при сговоре на игру, разрешении конфликтов, поддерживает высказывания партнеров. Владеет вежливыми формами речи, активно следует правилам речевого этикета. Может изменять стиль общения с педагогическим работником или детьми в зависимости от ситуации. Адекватно и осознанно использует разнообразные невербальные средства общения: мимику, жесты, действия.

#### **2. Развитие всех компонентов устной речи обучающихся:**

лексическая сторона речи: умеет: подбирать точные слова для выражения мысли; выполнять операцию классификации деления освоенных понятий на группы на основе выявленных признаков (посуда - кухонная, столовая, чайная; одежда, обувь - зимняя, летняя, демисезонная; транспорт - пассажирский и грузовой; наземный, воздушный, водный, подземный). Способен находить в художественных текстах и понимать средства языковой выразительности: полисемию, олицетворения, метафоры; использовать средства языковой выразительности при сочинении загадок, сказок, стихов. Дифференцирует слова-предметы, слова-признаки и слова-действия, может сгруппировать их и определить «лишнее». Владеет группами обобщающих слов разного уровня абстракции, может объяснить их. Использует в речи слова, обозначающие название объектов природы, профессии и социального явления.

Употребляет в речи обобщающие слова, синонимы, антонимы, оттенки значений слов, многозначные слова. Использует слова, передающие эмоции, настроение и состояние человека: грустит, переживает, расстроен, радуется, удивляется, испуган, боится. Использует дифференцированную морально-оценочную лексику (например, скромный - нескромный, честный - лживый);

грамматический строй речи: речи наблюдается многообразие синтаксических конструкций. Правильно используется предложно-падежная система языка. Может сделать простые грамматические обобщения, восстановить грамматическое оформление неправильно построенного высказывания. Владеет словообразовательными умениями. Грамматически правильно использует в речи существительные в родительном падеже и несклоняемые существительные (пальто, кино, метро, кофе). Строит сложносочиненные и сложноподчиненные предложения в соответствии с содержанием высказывания. Ребенок может восстановить грамматическое оформление неправильно построенного высказывания самостоятельно;

произносительная сторона речи: готовность к обучению грамоте. Автоматизировано произношение всех звуков, доступна дифференциация сложных для произношения звуков. Сформирована звуковая аналитико-синтетическая активность как предпосылка обучения грамоте. Доступен звуковой анализ односложных слов из трех-четырех звуков (со стечением согласных) и двухтрехсложных слов из открытых слогов и моделирование с помощью фишек звукослогового состава слова. Интонационно выделяет звуки в слове, определяет их последовательность и количество. Дает характеристику звуков (гласный — согласный, согласный твердый — согласный мягкий). Составляет графическую схему слова, выделяет ударный гласный звук в слове. Доступно освоение умений: определять количество и последовательность слов в предложении; составлять предложения с заданным количеством слов. Выделяет предлог в составе предложения. Ориентируется на листе, может выполнять графические диктанты. Выполняет штриховки в разных направлениях, обводки. Читает слова и фразы, складывает одно-двусложные слова из букв разрезной азбуки. Речь выразительна интонационно, выдержана темпо-ритмически;

связная речь (диалогическая и монологическая): владеет диалогической и монологической речью. Освоены умения пересказа литературных произведений по ролям, близко к тексту, от лица литературного героя, передавая идею и содержание, выразительно воспроизводя диалоги действующих лиц. Понимает и запоминает авторские средства выразительности, использует их при пересказе. Умеет в описательных рассказах передавать эмоциональное отношение к образам, используя средства языковой выразительности: метафоры, сравнения, эпитеты, гиперболы, олицетворения; самостоятельно определять логику описательного рассказа; использует разнообразные средства выразительности. Составляет повествовательные рассказы по картине, из личного и коллективного опыта, по набору игрушек; строит свой рассказ, соблюдая структуру повествования. Составление рассказов- контаминаций (сочетание описания и повествования). Составляет словесные портреты знакомых людей, отражая особенности внешности и значимые для ребенка качества. Может говорить от лица своего и лица партнера, другого персонажа. Проявляет активность при обсуждении вопросов, связанных с событиями, которые предшествовали и последуют тем, которые изображены в произведении искусства или обсуждаются в настоящий момент. Интеллектуальные задачи решает с использованием словесно-логических средств;

практическое овладение нормами речи: доступно использование правил этикета в новых ситуациях. Умеет представить своего друга родителям (законным представителям), товарищам по игре, знает, кого представляют первым - девочку или мальчика, мужчину или женщину; познакомиться и предложить вместе поиграть, предложить свою дружбу; делать комплименты другим и принимать их; использовать формулы речевого этикета в процессе спора. Умеет построить деловой диалог при совместном выполнении поручения, в



совместном обсуждении правил игры, в случае возникновения конфликтов. Проявляет инициативу и обращается к педагогическому работнику и детям с предложениями по экспериментированию, используя адекватные речевые формы: «давайте попробуем узнать...», «предлагаю провести опыт». Владеет навыками использования фраз-рассуждений и использует их для планирования деятельности, доказательства, объяснения. Может рассказать о правилах поведения в общественных местах (транспорте, магазине, поликлинике, театре), ориентируясь на собственный опыт или воображение.

**Основная задача в соответствии со Стандартом направления «Ознакомление с художественной литературой»:** знакомство с книжной культурой, детской литературой, понимание на слух текстов различных жанров детской литературы.

Общие задачи:

формирование целостной картины мира посредством слушания и восприятия литературных произведений: формирование опыта обсуждения и анализа литературных произведений с целью обобщения представлений ребенка о мире;

развитие литературной речи: развитие художественного восприятия, понимания на слух литературных текстов;

приобщение к словесному искусству, развитие творческих способностей: ознакомление с книжной культурой и детской литературой, формирование умений различать жанры детской литературы, развитие словесного, речевого и литературного творчества на основе ознакомления обучающихся с художественной литературой.

Задача, актуальная для работы с дошкольниками с ЗПР:

создание условий для овладения литературной речью как средством передачи и трансляции культурных ценностей и способов самовыражения и понимания.

**Старшая группа (от 5 до 6 лет):**

1. Формирование целостной картины мира посредством слушания и восприятия литературных произведений. Соотносит содержание прочитанного педагогическим работником произведения с иллюстрациями, своим жизненным опытом. Интересуется человеческими отношениями в жизни и в книгах, может рассуждать и приводить примеры, связанные с первичными ценностными представлениями. Способен многое запоминать, читать наизусть. Имеет собственный, соответствующий возрасту, читательский опыт, который проявляется в знаниях широкого круга фольклорных и авторских произведений разных родов и жанров, многообразных по тематике и проблематике. Различает сказку, рассказ, стихотворение, загадку, считалку. Может определять ценностные ориентации героев.

2. Развитие литературной речи и творческих способностей. Использует в своей речи средства интонационной выразительности: может читать стихи грустно, весело или торжественно. Иногда включает в речь строчки из стихов или сказок. Способен регулировать громкость голоса и темп речи в зависимости от ситуации (громко читать стихи на празднике или тихо делиться своими секретами). Использует в речи слова, передающие эмоциональные состояния литературных героев. Выразительно отражает образы прочитанного в литературной речи. Чутко реагирует на ритм и рифму. Может подбирать несложные рифмы.

3. Приобщение к словесному искусству, развитие художественного восприятия и эстетического вкуса. Проявляет интерес к тематически многообразным произведениям. Испытывает удовольствие от процесса чтения книги. Есть любимые произведения. Любит слушать художественное произведение в коллективе обучающихся, не отвлекаясь (в течение 10-15 мин). Описывает состояние героя, его настроение, свое отношение к событию в описательном и повествовательном монологе. Творчески использует прочитанное (образ, сюжет, отдельные строчки) в других видах детской деятельности (игровой, продуктивной, самообслуживании, общении со педагогическим работником). Знает и соблюдает правила культурного обращения с книгой, поведения в библиотеке (книжном уголке), коллективного чтения книг.

### **Подготовительная группа (седьмой-восьмой год жизни):**

1. Формирование целостной картины мира посредством слушания и восприятия литературных произведений. Проявляет интерес к текстам познавательного содержания (например, фрагментам детских энциклопедий). Сравнивает содержание прочитанного педагогическим работником произведения с иллюстрациями, своим жизненным опытом. Проявляет интерес к рассказам и сказкам с нравственным содержанием; понимает образность и выразительность языка литературных произведений. Интересуется человеческими отношениями в жизни и в книгах, может рассуждать и приводить примеры, связанные с первичными ценностными представлениями. Может сформулировать взаимосвязи между миром людей, природы, рукотворным миром, приводя примеры из художественной литературы. Различает жанры литературных произведений: сказка, рассказ, стихотворение, загадка, считалка.

2. Развитие литературной речи и творческих способностей. Использует в своей речи средства интонационной выразительности: может читать стихи грустно, весело или торжественно. Способен регулировать громкость голоса и темп речи в зависимости от ситуации (громко читать стихи на празднике или тихо делиться своими секретами). Использует в речи слова, передающие эмоциональные состояния литературных героев. Выразительно отражает образы прочитанного в литературной речи. Осваивает умение самостоятельно сочинять разнообразные виды творческих рассказов: на тему, предложенную воспитателем, моделировать окончания рассказа, сказки, составлять загадки. Умеет внимательно выслушивать рассказы других детей, помогать им в случае затруднений, замечать ошибки. Творчески использует прочитанное (образ, сюжет, отдельные строчки) в других видах детской деятельности (игровой, продуктивной, самообслуживании, общении со педагогическим работником).

3. Приобщение к словесному искусству, развитие художественного восприятия и эстетического вкуса. Доступно понимание образности и выразительности языка литературных произведений. Способен воспринимать классические и современные поэтические произведения (лирические и юмористические стихи, поэтические сказки, литературные загадки, басни) и прозаические тексты (сказки, сказки-повести, рассказы). Проявляет интерес к тематически многообразным произведениям. Испытывает удовольствие от процесса чтения книги. Описывает состояние героя, его настроение, свое отношение к событию в описательном и повествовательном монологе.

Связанные с целевыми ориентирами задачи **художественно-эстетического развития:**  
формирование интереса к эстетической стороне окружающей действительности, эстетического отношения к предметам и явлениям окружающего мира, произведениям искусства; воспитание интереса к художественно-творческой деятельности;

развитие эстетических чувств обучающихся, художественного восприятия, образных представлений, воображения, художественно-творческих способностей;

развитие детского художественного творчества, интереса к самостоятельной творческой деятельности; удовлетворение потребности обучающихся в самовыражении.

Задачи художественно-эстетического развития реализуются по следующим направлениям:

«Художественное творчество»;

«Музыкальная деятельность»;

«Конструктивно-модельная деятельность».

Задачи, актуальные для работы с детьми с ЗПР:

формирование познавательных интересов и действий, наблюдательности ребенка в изобразительной и конструктивной видах деятельности;

развитие сенсомоторной координации как основы для формирования изобразительных навыков; овладения разными техниками изобразительной деятельности;

развитие художественного вкуса;

развитие разных видов изобразительной и конструктивной деятельности;  
становление эстетического отношения к окружающему миру и творческих способностей;

развитие предпосылок ценностно-смыслового восприятия и понимания произведений изобразительного искусства;

формирование основ художественно-эстетической культуры, элементарных представлений об изобразительном искусстве и его жанрах;

развитие эмоционального отношения, сопереживания персонажам художественных произведений;

формирование представлений о художественной культуре малой родины и Отечества, единстве и многообразии способов выражения художественной культуры разных стран и народов мира.

В зависимости от возрастных и индивидуальных особенностей, особых потребностей и возможностей здоровья обучающихся указанное содержание дифференцируется.

Художественное творчество - общие задачи:

Развитие продуктивной деятельности обучающихся:

развитие изобразительных видов деятельности (лепка, рисование, аппликация и художественное конструирование).

Развитие детского творчества:

поддержка инициативы и самостоятельности обучающихся в различных видах изобразительной деятельности и конструирования.

Приобщение к изобразительному искусству:

формирование основ художественной культуры обучающихся, эстетических чувств на основе знакомства с произведениями изобразительного искусства.

**Старшая группа (от 5 до 6 лет):**

1. Приобщение к изобразительному искусству. Проявляет устойчивый интерес к произведениям народного искусства. Различает и называет все виды декоративно-прикладного искусства, знает и умеет выполнить все основные элементы декоративной росписи; анализирует образцы. Участвует в партнерской деятельности с педагогическим работником и детьми. Испытывает чувство уважения к труду народных мастеров и гордится их мастерством.

2. Развитие продуктивной деятельности обучающихся (рисование, лепка, аппликация, художественный труд). Ориентируется в пространстве листа бумаги самостоятельно; освоил технические навыки и приемы. При создании рисунка, лепки, аппликации умеет работать по аналогии и по собственному замыслу. Передает в изображении отличие предметов по цвету, форме и иным признакам. Создает замысел и реализует его до конца. Умеет создавать изображение с натуры и по представлению, передавая характерные особенности знакомых предметов, пропорции частей и различия в величине деталей, используя разные способы создания изображения. Может определить причины допущенных ошибок, наметить пути их исправления и добиться результата.

3. Развитие детского творчества. Создает замысел до начала выполнения работы и реализует его, выбирая соответствующие материалы и выразительные средства. Передает характерную структуру и пропорции объектов, строит композицию. Пользуется разнообразными изобразительными приемами, проявляет интерес к использованию нетрадиционных изобразительных техник. Ярко проявляет творчество, развернуто комментирует полученный продукт деятельности. С интересом рассматривает и эстетически оценивает свои работы и работы других детей.

**Подготовительная группа (от 6 до 7 лет):**

1. Развитие продуктивной деятельности обучающихся (рисование, лепка, аппликация, художественный труд). Ориентируется в пространстве листа бумаги самостоятельно; освоил технические навыки и приемы. Способен организовать рабочее

место и оценить результат собственной деятельности. При создании рисунка, лепки, аппликации умеет работать по аналогии и по собственному замыслу. Умеет создавать изображение с натуры и по представлению, передавая характерные особенности знакомых предметов, пропорции частей и различия в величине деталей, используя разные способы создания изображения. Может определить причины допущенных ошибок, наметить пути их исправления и добиться результата.

2. Развитие детского творчества. Создает замысел до начала выполнения работы и реализует его, выбирая соответствующие материалы и выразительные средства; передает характерную структуру и пропорции объектов; пользуется разнообразными приемами, нетрадиционными техниками. Ярко проявляет творчество, развернуто комментирует полученный продукт деятельности. Получает удовольствие от процесса создания образов, радуется результатам. Композиции рисунков и поделок более совершенны. Ориентируется на ритм симметрии. С интересом рассматривает и эстетически оценивает работы свои и других детей.

3. Приобщение к изобразительному искусству. Проявляет устойчивый интерес к произведениям народного искусства. Различает и называет все виды декоративно-прикладного искусства, знает и умеет выполнить все основные элементы декоративной росписи; анализирует образцы. Участвует в партнерской деятельности с педагогическим работником и детьми. Испытывает чувство уважения к труду народных мастеров и гордится их мастерством.

**Конструктивно-модельная деятельность** - общие задачи:

развивать интерес к конструктивной деятельности, знакомство с различными видами конструкторов и их деталями;

приобщать к конструированию;

подводить обучающихся к анализу созданных построек;

развивать желание сооружать постройки по собственному замыслу;

учить обучающихся обыгрывать постройки;

воспитывать умения работать коллективно, объединять свои поделки в соответствии с общим замыслом и сюжетом, договариваться, кто какую часть работы будет выполнять.

**Старшая группа (от 5 до 6 лет):** самостоятельная творческая деятельность. Способен устанавливать связь между самостоятельно создаваемыми постройками и тем, что видит в окружающей жизни, макетах, иллюстрациях. Отражает результаты своего познания в конструктивно-модельной деятельности, создавая наглядные модели. Конструирует из строительного материала по условиям и замыслу, учитывая выделенные основные части и характерные детали конструкций. Использует графические образы для фиксации результатов анализа постройки. В конструировании использует разнообразные по форме детали и величине пластины. При необходимости способен заменить одни детали другими. Умеет работать коллективно, объединяя поделки в соответствии с общим замыслом, договариваясь, кто какую часть работы будет выполнять. Комментирует в речи свои действия, получает удовлетворение от полученного результата, стремится продолжить работу.

**Подготовительная группа (от 6 до 7 лет):**

Самостоятельная творческая деятельность. Передает в постройках конструктивные и функциональные особенности анализируемых зданий, макетов. Способен выполнять различные модели объекта в соответствии с его назначением (мост для пешеходов, мост для транспорта), подбирая и целесообразно комбинируя для заданной постройки наиболее подходящие детали. Конструирует постройки и макеты, объединенные общей темой (город, лес, дом). Самостоятельно находит отдельные конструктивные решения на основе анализа существующих сооружений. Создает модели из разнообразных пластмассовых, деревянных и металлических конструкторов по рисунку, по условиям и по собственному замыслу. Использует графические образы для фиксации результатов конструктивно-модельной

деятельности. Способен успешно работать в коллективе, распределяя обязанности и планируя деятельность, работая в соответствии с общим замыслом, не мешая друг другу. Ребенок мотивирован на продолжение прерванной деятельности.

**Музыкальная деятельность - общие задачи:**

Развитие музыкально-художественной деятельности:

развитие восприятия музыки, интереса к игре на детских музыкальных инструментах; формирование интереса к пению и развитие певческих умений;

развитие музыкально-ритмических способностей.

Приобщение к музыкальному искусству:

формирование основ музыкальной культуры, элементарных представлений о музыкальном искусстве и его жанрах;

развитие предпосылок ценностно-смыслового восприятия и понимания произведений музыкального искусства;

поддержка инициативы и самостоятельности, творчества обучающихся в различных видах музыкальной деятельности;

формирование представлений о музыкальной сокровищнице малой родины и Отечества, единстве и многообразии способов выражения музыкальной культуры разных стран и народов мира.

**Старшая группа (от 5 до 6 лет):**

1. Развитие музыкально-художественной деятельности. В исполнительской деятельности практические действия подкрепляет знаниями о музыке. Умеет чисто интонировать мелодии с сопровождением и без него, петь в ансамбле, владеет певческим дыханием, обладает хорошей дикцией и артикуляцией. Умеет двигаться в различных темпах, начинать и останавливать движения в соответствии с музыкальными фразами, перестраиваться в большой и маленький круги, исполнять «дробный шаг», «пружинки», ритмичные хлопки и притопы, а также чередование этих движений. Владеет разными приемами игры на инструментах и навыками выразительного исполнения музыки. Свободно импровизирует в музыкальнохудожественной деятельности на основе разнообразных исполнительских навыков. Умеет создавать музыкальные образы в развитии (в рамках одного персонажа).

2. Приобщение к музыкальному искусству. Испытывает устойчивый интерес к музыке, потребность и наслаждение от общения с ней в процессе всех видов музыкальной деятельности. Умеет воспринимать музыку как выражение мира чувств, эмоций и настроений. Осознанно и осмысленно воспринимает различные музыкальные образы, умеет отметить их смену, чувствует оттенки настроений. Реагирует на разность исполнительских трактовок, связывая их со сменой характера произведения. Дает (себе и другим) точные характеристики исполнения музыки, используя знания о многих средствах ее выразительности (темп, динамика, тембр, регистр, жанр). Испытывает удовольствие от сольной и коллективной музыкальной деятельности, гармонично сочетая их в процессе создания различных художественных образов.

**Подготовительная группа (7-й-8-й год жизни):**

1. Развитие музыкально-художественной деятельности. Чисто интонирует знакомые и малознакомые мелодии (с сопровождением и без него). Подбирает по слуху знакомые фразы, попевки, мелодии. Воспроизводит в хлопках, притопах и на музыкальных инструментах ритмический рисунок различных мелодий. Передает в пении, движении и музицировании эмоциональную окраску музыки с малоcontrastными частями. Умеет двигаться различными танцевальными шагами («шаг польки», «шаг галопа», «шаг вальса», «переменный шаг»), инсценировать тексты песен и сюжеты игр. Владеет приемами сольного и ансамблевого музицирования. Обладает навыками выразительного исполнения и продуктивного творчества. Умеет динамически развивать художественные образы музыкальных произведений (в рамках одного персонажа и всего произведения). Использует

колористические свойства цвета в изображении настроения музыки. Осмысленно импровизирует на заданный текст, умеет самостоятельно придумывать композицию игры и танца.

2. Приобщение к музыкальному искусству. Испытывает устойчивый эстетический интерес к музыке и потребность в общении с ней в процессе различных видов музыкальной деятельности. Обладает прочувствованным и осмысленным опытом восприятия музыки. Умеет различать тонкие оттенки чувств, эмоций и настроений, связывая их со средствами музыкальной выразительности. Владеет сравнительным анализом различных трактовок музыкальных образов. Находит родственные образные связи музыки с другими видами искусств (литературой, живописью, скульптурой, архитектурой, дизайном, модой). Обладает эстетическим вкусом, способностью давать оценки характеру исполнения музыки, свободно используя знания о средствах ее выразительности. Свободно подкрепляет исполнительскую деятельность разнообразными знаниями о музыке. Испытывает радость и эстетическое наслаждение от сольной и коллективной музыкальной деятельности, раскрывая богатство внутреннего мира.

В соответствии со Стандартом **физическое развитие** включает приобретение опыта в двигательной деятельности, в том числе связанной с выполнением упражнений, направленных на развитие таких физических качеств, как координация и гибкость; движений, способствующих правильному формированию опорно-двигательной системы организма, развитию равновесия, координации движения, крупной и мелкой моторики обеих рук, а также с правильным, не наносящим ущерба организму, выполнением основных движений (ходьбы, бега, мягких прыжков, поворотов в обе стороны). Формирование начальных представлений о некоторых видах спорта, овладение подвижными играми с правилами; становление целенаправленности и саморегуляции в двигательной сфере; становление ценностей здорового образа жизни, овладение его элементарными нормами и правилами (в питании, двигательном режиме, закаливании, при формировании полезных привычек).

Цели, задачи и содержание представлены двумя разделами:

1. Формирование начальных представлений о здоровом образе жизни.
2. Физическая культура.

Задачи раздела 1 «Формирование начальных представлений о здоровом образе жизни»:

сохранение и укрепление физического и психического здоровья обучающихся: в том числе обеспечение их эмоционального благополучия; повышение умственной и физической работоспособности, предупреждение утомления; создание условий, способствующих правильному формированию опорно-двигательной системы и других систем организма;

воспитание культурно-гигиенических навыков: создание условий для адаптации обучающихся к двигательному режиму; содействие формированию культурно-гигиенических навыков и полезных привычек;

формирование начальных представлений о здоровом образе жизни: ценностей здорового образа жизни, относящихся к общей культуре личности; создание условий для овладения детьми элементарными нормами и правилами питания, закаливания.

Задачи, актуальные для работы с детьми с ЗПР:

обеспечение равных возможностей для полноценного развития каждого ребенка независимо от психофизиологических и других особенностей (в том числе, ограниченных возможностей здоровья);

оказание помощи родителям (законным представителям) в охране и укреплении физического и психического здоровья их обучающихся.

**Старшая группа (от 5 до 6 лет):**

1. Сохранение и укрепление физического и психического здоровья обучающихся. Легко выполняет и осваивает технику разучиваемых движений, их элементов. Отсутствуют

признаки частой заболеваемости. Может привлечь внимание педагогического работника в случае плохого самочувствия, недомогания.

2. Воспитание культурно-гигиенических навыков. Самостоятельно и правильно выполняет процессы умывания, мытья рук, помогает в осуществлении этих процессов другим детям. Следит за своим внешним видом и внешним видом других обучающихся. Помогает педагогическому работнику в организации процесса питания. Самостоятельно одевается и раздевается, помогает в этом другим детям. Элементарно ухаживает за вещами личного пользования и игрушками, проявляя самостоятельность.

3. Формирование начальных представлений о здоровом образе жизни. Знаком с понятиями «здоровье», «болезнь», может дать их толкование в доступном возрастным возможностям объеме. Имеет представление о составляющих ЗОЖ: правильном питании, пользе закаливания, необходимости соблюдения правил гигиены. Знает о пользе утренней гимнастики и физических упражнений.

#### **Подготовительная группа (7-й-8-й год жизни):**

1. Сохранение и укрепление физического и психического здоровья обучающихся. Развитые физические качества проявляются в разнообразных видах двигательной деятельности. Стремится к выполнению физических упражнений, позволяющих продемонстрировать физические качества в соответствии с полом (быстроту, силу, ловкость, гибкость и красоту исполнения).

2. Воспитание культурно-гигиенических навыков. Самостоятельно правильно выполняет процессы умывания, мытья рук, помогает в осуществлении этих процессов другим детям. Следит за своим внешним видом и внешним видом других обучающихся. Помогает педагогическому работнику в организации процесса питания. Самостоятельно одевается и раздевается, помогает в этом другим детям. Элементарно ухаживает за вещами личного пользования и игрушками, проявляя самостоятельность.

3. Формирование начальных представлений о здоровом образе жизни. Знаком с понятиями «здоровье», «болезнь», может их трактовать. Имеет представление о составляющих ЗОЖ: правильном питании, пользе закаливания, необходимости соблюдения правил гигиены, режима дня, регламента просмотра телепередач, компьютерных игр. Знает о пользе утренней гимнастики и физических упражнений. Знает о факторах вреда и пользы для здоровья.

#### **Физическая культура - общие задачи:**

развитие двигательных качеств (быстроты, силы, выносливости, координации); организация видов деятельности, способствующих гармоничному физическому развитию обучающихся; поддержание инициативы обучающихся в двигательной деятельности;

совершенствование умений и навыков в основных видах движений и двигательных качеств: формирование правильной осанки; воспитание красоты, грациозности, выразительности движений;

развитие у обучающихся потребности в двигательной активности и физическом совершенствовании: формирование готовности и интереса к участию в подвижных играх и соревнованиях; формирование мотивационно-потребностного компонента физической культуры. Создание условий для обеспечения потребности обучающихся в двигательной активности.

#### **Задачи, актуальные для работы с детьми с ЗПР:**

1. Развитие общей и мелкой моторики.
2. Развитие произвольности (самостоятельности, целенаправленности и саморегуляции) двигательных действий, двигательной активности и поведения ребенка.
3. Формирование двигательных качеств: скоростных, а также связанных с силой, выносливостью и продолжительностью двигательной активности, координационных способностей.

#### **Старшая группа (от 5 до 6 лет):**

1. Развитие двигательных качеств (скоростных, силовых, гибкости, выносливости координации). Развитые физические качества проявляются в разнообразных видах двигательной деятельности. Стремится к выполнению физических упражнений, позволяющих продемонстрировать физические качества в соответствии с полом (быстроту, силу, ловкость, гибкость и красоту исполнения). Проявляется соотношение некоторых физических упражнений с полоролевым поведением (силовые упражнения - у мальчиков, гибкость - у девочек). Показатели тестирования показывают высокий возрастной уровень развития физических качеств.

2. Накопление и обогащение двигательного опыта обучающихся (овладение основными движениями). Техника основных движений соответствует возрастной норме. Осознанно и технично выполняет физические упражнения, соблюдает правильное положение тела. Выполняет четырехчастные, шестичастные традиционные общеразвивающие упражнения с одновременным последовательным выполнением движений рук и ног, одноименной и разноименной координацией. Способен выполнить общеразвивающие упражнения с различными предметами, тренажерами. Доступны энергичная ходьба с сохранением правильной осанки и равновесия при передвижении по ограниченной площади опоры. Бег на носках, с высоким подниманием колен, через предметы и между ними, со сменой темпа. Выполняет разные виды прыжков: в длину, ширину, высоту, глубину, соблюдая возрастные нормативы. Прыгает через длинную скакалку, неподвижную и качающуюся, через короткую скакалку, вращая ее вперед и назад. Выполняет разнообразные движения с мячами: прокатывание мяча одной и двумя руками из разных исходных положений между предметами, бросание мяча вверх, о землю и ловля двумя руками, отбивание мяча не менее 10 раз подряд на месте и в движении (не менее 5-6 м). Перебрасывание мяча друг другу и ловля его стоя, сидя, разными способами (снизу, от груди, из-за головы, с отбивкой о землю). Метание вдаль (5-9 м) в горизонтальную и вертикальную цели (3,5-4 м) способами прямой рукой сверху, прямой рукой снизу, прямой рукой сбоку, из-за спины через плечо. Ползание на четвереньках, толкая головой мяч по скамейке. Подтягивание на скамейке с помощью рук; передвижение вперед с помощью рук и ног, сидя на бревне. Ползание и перелезание через предметы (скамейки, бревна). Подлезание под дуги, веревки (высотой 40-50 см). Лазание по гимнастической стенке чередующимся шагом с разноименной координацией движений рук и ног, лазание ритмичное, с изменением темпа. Участвует в подвижных играх с бегом, прыжками, ползанием, лазанием, метанием, играх-эстафетах. Участвует в спортивных играх: в городках, баскетболе по упрощенным правилам. В футболе доступно отбивание мяча правой и левой ногой в заданном направлении; обведение мяча между и вокруг ног. Двигательный опыт обогащается в самостоятельной деятельности: свободно и вариативно использует основные движения, переносит в разные виды игр, интегрирует разнообразие движений с разными видами и формами детской деятельности.

3. Формирование потребности в двигательной активности и физическом совершенствовании. Ребенок проявляет стремление к двигательной активности. Получает удовольствие от физических упражнений и подвижных игр. Хорошо развиты самостоятельность, выразительность и грациозность движений. Умеет самостоятельно организовывать знакомые подвижные игры и разнообразные упражнения. Испытывает радость в процессе двигательной деятельности; активен в освоении новых упражнений; замечает успехи и ошибки в технике выполнения упражнений; может анализировать выполнение отдельных правил в подвижных играх; сочувствует спортивным поражениям и радуется победам. Вариативно использует основные движения, интегрирует разнообразие движений с разными видами и формами детской деятельности, действует активно и быстро в соревнованиях с другими детьми. Помогает педагогическим работникам готовить и убирать физкультурный инвентарь. Проявляет интерес к различным видам спорта, к событиям спортивной жизни страны. Проявляет положительные нравственные и морально-волевые



качества в совместной двигательной деятельности. Объем двигательной активности на высоком уровне.

### **Подготовительная группа (7-й-8-й год жизни):**

1. Развитие двигательных качеств (скоростных, силовых, гибкости, выносливости координации). Хорошо развиты сила, быстрота, выносливость, ловкость, гибкость в соответствии с возрастом. Движения хорошо координированы. Стремится проявить хорошие физические качества при выполнении движений, в том числе в подвижных играх. Высокие результаты при выполнении тестовых заданий.

2. Накопление и обогащение двигательного опыта обучающихся (овладение основными движениями). Самостоятельно, быстро и организованно выполняет построение и перестроение во время движения. Доступны: четырехчастные, шестичастные, восьмичастные традиционные общеразвивающие упражнения с одноименными и разноименными, разнонаправленными, поочередными движениями

рук и ног; упражнения в парах и подгруппах. Выполняет их точно, выразительно, с должным напряжением, из разных исходных положений в соответствии с музыкальной фразой или указаниями, с различными предметами. Соблюдает требования к выполнению основных элементов техники бега, прыжков, лазания по лестнице и канату: в беге - энергичная работа рук; в прыжках - группировка в полете, устойчивое равновесие при приземлении; в метании - энергичный толчок кистью, уверенные разнообразные действия с мячом, в лазании - ритмичность при подъеме и спуске. Освоены разные виды и способы ходьбы: обычная, гимнастическая, скрестным шагом; выпадами, в приседе, спиной вперед, приставными шагами вперед и назад, с закрытыми глазами. Сохраняет динамическое и статическое равновесия в сложных условиях: в ходьбе по гимнастической скамейке боком приставным шагом; неся мешочек с песком на спине; приседая на одной ноге, а другую махом перенося вперед сбоку скамейки; поднимая прямую ногу вперед и делая под ней хлопок; перешагивая предметы; выполняя повороты кругом, перепрыгивание ленты, подпрыгивая. Может: стоять на носках; стоять на одной ноге, закрыв по сигналу глаза; то же, стоя на кубе, гимнастической скамейке; поворачиваться кругом, взмахивая руками вверх; кружиться с закрытыми глазами, останавливаться, сделать фигуру. В беге сохраняет скорость и заданный темп, направление, равновесие. Доступен бег: через препятствия - высотой 10-15 см, спиной вперед, со скакалкой, с мячом, по доске, по бревну, из разных стартовых положений (сидя, сидя по-турецки, лежа на спине, на животе, сидя спиной к направлению движения). Сочетает бег с ходьбой, прыжками, подлезанием; с преодолением препятствий в естественных условиях. Ритмично выполняет прыжки, может мягко приземляться, сохранять равновесие после приземления. Доступны: подпрыгивание на двух ногах на месте с поворотом кругом, смещая ноги вправо - влево, сериями с продвижением вперед, перепрыгиванием линии, веревки, продвижением боком. Выполняет прыжки в длину с места (не менее 100 см); в длину с разбега (не менее 170-180 см); в высоту с разбега (не менее 50 см); прыжки через короткую скакалку разными способами: на двух ногах с промежуточными прыжками и без них, с ноги на ногу; бег со скакалкой; прыжки через длинную скакалку: пробегание под вращающейся скакалкой, перепрыгивание через нее с места, вбегание под вращающуюся скакалку, перепрыгивание через нее; пробегание под вращающейся скакалкой парами; прыжки через большой обруч как через скакалку. Освоены разные виды метания, может отбивать, передавать, подбрасывать мячи разного размера разными способами: метание вдаль и в цель (горизонтальную, вертикальную, кольцоброс) разными способами. В лазании освоено: энергичное подтягивание на скамейке различными способами: на животе и на спине, подтягиваясь руками и отталкиваясь ногами; по бревну; проползание под гимнастической скамейкой, под несколькими пособиями подряд; быстрое и ритмичное лазание по наклонной и вертикальной лестницам; по канату (шесту) способом «в три приема». Может организовать знакомые подвижные игры с подгруппой обучающихся, игры-эстафеты, спортивные игры: городки: выбивать городки с полукона и кона при наименьшем

количестве бит; баскетбол: забрасывать мяч в баскетбольное кольцо, вести и передавать мяч друг другу в движении, вбрасывать мяч в игру двумя руками из-за головы; футбол: знает способы передачи и ведения мяча в разных видах спортивных игр; настольный теннис, бадминтон: умеет правильно держать ракетку, ударять по волану, перебрасывать его в сторону партнера без сетки и через нее; вводить мяч в игру, отбивать его после отскока от стола; хоккей: ведение шайбы клюшкой, умение забивать в ворота. Может контролировать свои действия в соответствии с правилами. В ходьбе на лыжах осваивает: скользящий попеременный двухшаговый ход на лыжах с палками, подъемы и спуски с горы в низкой и высокой стойках. Может кататься на коньках: сохранять равновесие, «стойку конькобежца» во время движения, выполнять скольжение и повороты. Умеет кататься на самокате: отталкиваться одной ногой; плавать: скользить в воде на груди и спине, погружаться в воду; кататься на велосипеде: по прямой, по кругу, «змейкой», умение тормозить; кататься на санках; скользить по ледяным дорожкам: после разбега стоя и присев, на одной ноге, с поворотами. Управляет движениями осознанно.

3. Формирование потребности в двигательной активности и физическом совершенствовании. Сформирована потребность в ежедневной двигательной деятельности. Любит и может двигаться самостоятельно и с другими детьми, придумывает варианты игр и комбинирует движения, проявляет творческие способности. Участвует в разнообразных подвижных играх, в том числе спортивных, показывая высокие результаты. Активно осваивает спортивные упражнения и результативно участвует в соревнованиях. Объективно оценивает свои движения, замечает ошибки в выполнении, как собственные, так и других детей. Может анализировать выполнение правил в подвижных играх и изменять их в сторону совершенствования. Сопереживает спортивные успехи и поражения. Может самостоятельно готовить и убирать физкультурный инвентарь. Развита интерес к физической культуре, к различным видам спорта и событиям спортивной жизни страны. Проявляет положительные нравственные и морально-волевые качества в совместной двигательной деятельности. Объем

### **2.1.2. Особенности взаимодействия педагогического коллектива с семьями дошкольников с ЗПР:**

1. В условиях работы с детьми с ЗПР перед педагогическим коллективом встают новые задачи по взаимодействию с семьями обучающихся, так как их родители (законные представители) также нуждаются в специальной психологопедагогической поддержке. Одной из важнейших задач является просветительско-консультативная работа с семьей, привлечение родителей (законных представителей) к активному сотрудничеству, так как только в процессе совместной деятельности Организации и семьи удастся максимально помочь ребенку в преодолении имеющихся недостатков и трудностей.

2. При реализации задач социально-педагогического блока требуется тщательное планирование действий педагогических работников и крайняя корректность при общении с семьей.

3. Формы организации психолого-педагогической помощи семье:

а) коллективные формы взаимодействия:

Общие родительские собрания (поводятся администрацией Организации 3 раза в год, в начале, в середине и в конце учебного года).

Задачи: информирование и обсуждение с родителями (законным представителям) задач и содержание коррекционно-образовательной работы; решение организационных вопросов; информирование родителей (законных представителей) по вопросам взаимодействия Организации с другими организациями, в том числе и социальными службами.

Групповые родительские собрания. Проводятся педагогическими работниками не реже 3-х раз в год и по мере необходимости.

Задачи: обсуждение с родителями (законным представителям) задач, содержания и

форм работы; сообщение о формах и содержании работы с детьми в семье; решение текущих организационных вопросов.

«День открытых дверей» (проводится администрацией Организации в апреле для родителей (законных представителей) обучающихся, поступающих в Организацию в следующем учебном году).

Задача: знакомство с детским садом, направлениями и условиями его работы.

Тематические занятия «Семейного клуба» (работа клуба планируется на основании запросов и анкетирования родителей (законных представителей). Занятия клуба проводятся специалистами Организации один раз в два месяца).

Формы проведения: тематические доклады; плановые консультации; семинары; тренинги; «Круглые столы».

Задачи: знакомство и обучение родителей (законных представителей) формам оказания психолого-педагогической помощи со стороны семьи детям с проблемами в развитии; ознакомление с задачами и формами подготовки обучающихся к школе.

Проведение детских праздников и «Досугов» (подготовкой и проведением праздников занимаются специалисты Организации с привлечением родителей (законных представителей)).

Задача: поддержание благоприятного психологического микроклимата в группах и распространение его на семью.

б) индивидуальные формы работы:

Анкетирование и опросы (проводятся по планам администрации, педагогических работников по мере необходимости).

Задачи: сбор необходимой информации о ребенке и его семье; определение запросов родителей (законных представителей) о дополнительном образовании обучающихся; определение оценки родителям (законным представителям) эффективности работы специалистов и воспитателей; определение оценки родителям (законным представителям) работы Организации.

Беседы и консультации специалистов (проводятся по запросам родителей (законных представителей) и по плану индивидуальной работы с родителями (законным представителям)).

Задачи: оказание индивидуальной помощи родителям (законным представителям) по вопросам коррекции, образования и воспитания; оказание индивидуальной помощи в форме домашних заданий.

«Психологическая служба доверия» (работу службы обеспечивают администрация и педагог-психолог. Служба работает с персональными и анонимными обращениями и пожеланиями родителей (законных представителей). Информация о работе «Психологической службы доверия» размещается на официальном сайте Организации.

Задача: оперативное реагирование администрации Организации на различные ситуации и предложения.

Родительский час. Проводится учителями-дефектологами и учителями-логопедами групп один раз в неделю во второй половине дня с 17 до 18 часов.

Задача: информирование родителей (законных представителей) о ходе образовательной работы с ребенком, разъяснение способов и методов взаимодействия с ним при закреплении материала в домашних условиях, помощь в подборе дидактических игр и игрушек, детской литературы, тетрадей на печатной основе, раскрасок, наиболее эффективных на определенном этапе развития ребенка.

в) формы наглядного информационного обеспечения:

Информационные стенды и тематические выставки. Стационарные и передвижные стенды и выставки размещаются в удобных для родителей (законных представителей) местах (например, «Готовимся к школе», «Развиваем руку, а значит, и речь», «Игра в развитии ребенка», «Как выбрать игрушку», «Какие книги прочитать ребенку», «Как

развивать способности ребенка дома»).

Задачи:

информирование родителей (законных представителей) об организации коррекционно-образовательной работы в Организации;

информация о графиках работы администрации и специалистов.

Выставки детских работ. Проводятся по плану воспитательно-образовательной работы.

Задачи:

ознакомление родителей (законных представителей) с формами продуктивной деятельности обучающихся;

привлечение и активизация интереса родителей (законных представителей) к продуктивной деятельности своего ребенка.

г) открытые занятия специалистов и воспитателей:

Задания и методы работы подбираются в форме, доступной для понимания родителям (законным представителям). Проводятся 2-3 раза в год.

Задачи:

создание условий для объективной оценки родителям (законным представителям) успехов и трудностей своих обучающихся;

наглядное обучение родителей (законных представителей) методам и формам дополнительной работы с детьми в домашних условиях.

В реализации задач социально-педагогического блока принимают все специалисты и воспитатели специального детского сада. Сфера их компетентности определена должностными инструкциями.

д) совместные и семейные проекты различной направленности. Создание совместных детско-родительских проектов (несколько проектов в год):

Задачи: активная совместная экспериментально-исследовательская деятельность родителей (законных представителей) и обучающихся.

е) опосредованное интернет-общение. Создание интернет-пространства групп, электронной почты для родителей (законных представителей):

Задачи: позволяет родителям (законным представителям) быть в курсе содержания деятельности группы, даже если ребенок по разным причинам не посещает дошкольную образовательную организацию. Родители (законные представители) могут своевременно и быстро получить различную информацию: презентации, методическую литературу, задания, получить ответы по интересующим вопросам.

При этом активная позиция в этой системе принадлежит педагогу-психологу, который изучает и анализирует психологические и личностные особенности развития обучающихся в семье.

### **2.1.3. Содержание образовательной деятельности по профессиональной коррекции нарушений обучающихся. Программа коррекционно-развивающей работы.**

#### **Программа коррекционно-развивающей работы с детьми с ЗПР.**

Целью программы коррекционной работы: создание специальных условий обучения и воспитания, позволяющих учитывать особые образовательные потребности обучающихся с ЗПР посредством индивидуализации и дифференциации образовательного процесса.

Задачи:

выявление особых образовательных потребностей обучающихся с ЗПР, обусловленных недостатками в их физическом и (или) психическом развитии, индивидуально-типологических особенностей познавательной деятельности, эмоционально-волевой и личностной сфер;

проектирование и реализация содержания коррекционно-развивающей работы в

соответствии с особыми образовательными потребностями ребенка;

выявление и преодоление трудностей в освоении общеобразовательной и коррекционной программ, создание психолого-педагогических условий для более успешного их освоения.

формирование функционального базиса, обеспечивающего успешность когнитивной деятельности ребенка за счет совершенствования сенсорноперцептивной, аналитико-синтетической деятельности, стимуляции познавательной активности;

целенаправленное преодоление недостатков и развитие высших психических функций и речи;

целенаправленная коррекция недостатков и трудностей в овладении различными видами деятельности (предметной, игровой, продуктивной) и формирование их структурных компонентов: мотивационного, целевого, ориентировочного, операционального, регуляционного, оценочного;

создание условий для достижения детьми целевых ориентиров ДО на завершающих его этапах;

выработка рекомендаций относительно дальнейших индивидуальных образовательных маршрутов с учетом индивидуальных особенностей развития и темпа овладения содержанием образования;

осуществление индивидуально ориентированного психолого-педагогического сопровождения с учетом особенностей психофизического развития и индивидуальных возможностей обучающихся в соответствии с рекомендациями ПМПК и ППк.

Структурные компоненты образовательной деятельности по профессиональной коррекции нарушений развития обучающихся с ЗПР и алгоритм ее разработки:

1. Диагностический модуль. Работа в рамках этого модуля направлена на выявление недостатков в психическом развитии, индивидуальных особенностей познавательной деятельности, речи, эмоционально-волевой сферы и особых образовательных потребностей обучающихся с ЗПР.

2. Коррекционно-развивающий модуль включает следующие направления: коррекция недостатков и развитие двигательных навыков и психомоторики;

предупреждение и преодоление недостатков в эмоционально-личностной, волевой и поведенческой сферах;

развитие коммуникативной деятельности;

преодоление речевого недоразвития и формирование языковых средств и связной речи; подготовка к обучению грамоте, предупреждение нарушений чтения и письма;

коррекция недостатков и развитие сенсорных функций, всех видов восприятия и формирование эталонных представлений;

коррекция недостатков и развитие всех свойств внимания и произвольной регуляции;

коррекция недостатков и развитие зрительной и слухоречевой памяти;

коррекция недостатков и развитие мыслительной деятельности на уровне наглядно-действенного, наглядно-образного и словесно-логического мышления;

формирование пространственных и временных представлений;

развитие предметной и игровой деятельности;

формирование предпосылок к учебной деятельности во всех структурных компонентах;

стимуляция познавательной и творческой активности.

3. Социально-педагогический модуль ориентирован на работу с родителями (законным представителям) и разработку вопросов преемственности в работе педагогических работников образовательных организаций.

4. Консультативно-просветительский модуль предполагает расширение сферы профессиональной компетентности педагогических работников, повышение их

квалификации в целях реализации АОП ДО по работе с детьми с ЗПР.

В специальной поддержке нуждаются не только обучающиеся с ЗПР, но и их родители (законные представители). Одной из важнейших задач социальнопедагогического блока является привлечение родителей (законных представителей) к активному сотрудничеству, так как только в процессе совместной деятельности детского сада и семьи удается максимально помочь ребенку.

Процесс коррекционной работы условно можно разделить на три этапа:

а) на I этапе коррекционной работы основной целью является развитие функционального базиса для развития высших психических функций: зрительных, слуховых, моторных функций и межсенсорных связей; стимуляция познавательной, речевой коммуникативной активности ребенка. Преодолевая недостаточность сенсорных, моторных, когнитивных, речевых функций, необходимо создавать условия для становления ведущих видов деятельности: предметной и игровой. Особое значение имеет совершенствование моторной сферы, развитие двигательных навыков, общей и мелкой моторики, межсенсорной интеграции.

Если обучающиеся с задержкой психомоторного и речевого развития поступают в Организацию в 2,5-3 года, что оптимально, то целесообразно сразу начинать пропедевтическую работу I-ого этапа. Если обучающиеся с ЗПР поступают в группу компенсирующей направленности в старшем дошкольном возрасте, то пропедевтический период необходим, но на него отводится меньше времени, поэтому работа ведется более интенсивно.

Формирование психологического базиса для развития мышления и речи предполагает следующее. Включение ребенка в общение и в совместную деятельность с педагогическим работником и другими детьми, развитие невербальных и вербальных средств коммуникации. Обеспечение полноценного физического развития и оздоровление детского организма. Важно преодолевать недостатки в двигательной сфере, стимулировать двигательную активность, развивать моторный праксис, общую и мелкую моторику; чувство ритма, координационные способности.

Одним из компонентов коррекционной работы является стимуляция и развитие ориентировочно-исследовательской и познавательной активности, произвольного внимания и памяти, совершенствование сенсорно-перцептивной деятельности и развитие всех видов восприятия, совершенствование предметно-операциональной и предметно-игровой деятельности. Уже на первом этапе особое внимание следует уделять развитию пространственных ориентировок, начиная с ориентировки в телесном пространстве.

На начальном этапе коррекции стоит задача развития понимания обращенной речи и стимуляции коммуникативной активности с использованием вербальных и невербальных средств общения.

б) на II этапе планируется целенаправленное формирование и развитие высших психических функций. Необходимыми компонентами являются:

развитие коммуникативной деятельности, создание условий для ситуативно-делового, внеситуативно-познавательного общения. Совершенствование коммуникативной деятельности осуществляют все педагогические работники. Важно обеспечить полноценные эмоциональные контакты и сотрудничество с педагогическим работником и другими детьми. Важно помнить о формировании механизмов психологической адаптации в коллективе детей, формировании полноценных межличностных связей;

сенсорное воспитание и формирование эталонных представлений;

развитие зрительной и слухоречевой памяти;

развитие всех свойств внимания и произвольной регуляции деятельности;

развитие мыслительной деятельности во взаимосвязи с развитием речи: стимуляция

мыслительной активности, развитие мыслительных операций на уровне наглядного и конкретно-понятийного, а также элементарного умозаключающего мышления;

развитие всех сторон речи: ее функций и формирование языковых средств:

усвоение лексико-грамматических категорий, развитие понимания сложных предложно-падежных конструкций, целенаправленное формирование языковой программы устного высказывания, навыков лексического наполнения и грамматического конструирования, связной диалогической и монологической речи;

целенаправленное формирование предметной и игровой деятельностей.

Развитие умственных способностей дошкольника происходит через овладение действиями замещения и наглядного моделирования в различных видах деятельности, поэтому это направление имеет особую важность.

В процессе работы не следует забывать о развитии творческих способностей.

С учетом того, что у ребенка с задержкой психомоторного и речевого развития ни один из видов деятельности не формируется своевременно и полноценно, необходимо целенаправленное развитие предметно-практической и игровой деятельности.

Общая задача всех участников коррекционно-педагогического процесса - формирование ведущих видов деятельности ребенка, их мотивационных, ориентировочно-операционных и регуляционных компонентов.

Развитие саморегуляции. Ребенка необходимо учить слушать инструкцию, адекватно действовать в соответствии с ней, замечать и исправлять свои ошибки, оценивать результат своей работы. Это будет способствовать формированию предпосылок для овладения учебной деятельностью на этапе школьного обучения.

Важным направлением является развитие эмоционально-личностной сферы, психокоррекционная работа по преодолению эмоционально-волевой незрелости, негативных черт формирующегося характера, поведенческих отклонений.

в) на III этапе вся работа строится с ориентацией на развитие возможностей ребенка к достижению целевых ориентиров дошкольного образования и формирование значимых в школе навыков, основных компонентов психологической готовности к школьному обучению.

Особое внимание уделяется развитию мыслительных операций, конкретно-понятийного, элементарного умозаключающего мышления, формированию обобщающих понятий, обогащению и систематизации представлений об окружающем мире.

Преодоление недостатков в речевом развитии - важнейшая задача в работе учителя-логопеда, учителя-дефектолога и воспитателей. Она включает в себя традиционные направления по формированию фонетико-фонематических и лексикограмматических средств языка, развитию связной речи, подготовке к обучению грамоте. У обучающихся с задержкой психоречевого развития страдают все функции речи, поэтому особое внимание уделяется как коммуникативной, так и регулирующей планирующей функции речи, развитию словесной регуляции действий и формированию механизмов, необходимых для овладения связной речью.

На этапе подготовки к школе одной из важных задач является обучение звуко-слоговому анализу и синтезу, формирование предпосылок для овладения навыками письма и чтения. Не менее важная задача - стимуляция коммуникативной активности, совершенствование речевой коммуникации: создание условий для ситуативно-делового, внеситуативно-познавательного и внеситуативно-личностного общения.

Психологическая коррекция предусматривает развитие образа Я, предупреждение и

преодоление недостатков в эмоционально-личностной, волевой и поведенческой сферах.

Следует планировать и осуществлять работу по формированию способности к волевым усилиям, произвольной регуляции поведения; по преодолению негативных качеств формирующегося характера, предупреждению и устранению аффективных, негативистских, аутистических проявлений.

Одно из приоритетных направлений - развитие нравственно-этической сферы, создание условий для эмоционально-личностного становления и социальной адаптации обучающихся.

Такой подход соответствует обеспечению преемственности дошкольного и начального общего образования за счет развития функционального базиса для формирования предпосылок универсальных учебных действий (далее - УУД). Именно на УУД в личностной, коммуникативной, познавательной и регулятивной сферах ориентированы стандарты начального общего образования.

Содержание коррекционной работы может быть реализовано в каждой образовательной области, предусмотренной Стандартом. При этом учитываются рекомендации ПМПК и результаты углубленной психолого-педагогической диагностики.

ЗПР в отличие от умственной отсталости, которая является стойким, необратимым состоянием, во многих случаях может быть компенсирована при условии рано начатой коррекционно-развивающей работы. Дополнительными факторами является медикаментозная поддержка и временной фактор. В результате коррекционной работы могут быть значительно повышены возможности освоения детьми с ЗПР основной общеобразовательной программы и их интеграции в образовательную среду.

Стандарт регламентирует диагностическую работу, в нем указывается, что при реализации Программы может проводиться оценка индивидуального развития обучающихся. Такая оценка производится педагогическими работниками в рамках педагогической диагностики (оценки индивидуального развития обучающихся дошкольного возраста, связанной с оценкой эффективности педагогических действий и лежащей в основе их дальнейшего планирования).

Результаты педагогической диагностики (мониторинга) могут использоваться исключительно для решения следующих образовательных задач:

- 1) индивидуализации образования (в том числе поддержки ребенка, построения его образовательной траектории или профессиональной коррекции особенностей его развития);
- 2) оптимизации работы с группой обучающихся.

При необходимости используется психологическая диагностика развития обучающихся (выявление и изучение индивидуально-психологических особенностей, обучающихся), которую проводят педагоги-психологи. В этом случае участие ребенка в психологической диагностике допускается только с согласия его родителей (законных представителей).

Диагностическая работа занимает особое место в коррекционно-педагогическом процессе, играет роль индикатора результативности оздоровительных, коррекционно-развивающих и воспитательно-образовательных мероприятий. При этом диагностика не ориентирована на оценку достижения детьми целевых ориентиров дошкольного образования. Основная задача - выявить пробелы в овладении ребенком образовательным содержанием на предыдущих этапах, а также особенности и недостатки развития речи и познавательной деятельности, и на этой основе выстроить индивидуальную программу коррекционной работы. Диагностика является одним из эффективных механизмов адаптации образовательного содержания с учетом имеющихся у ребенка знаний, умений, навыков, освоенных на предыдущем этапе образовательной деятельности.

Технология психолого-педагогического сопровождения обучающихся с ЗПР



предполагает решение следующих задач в рамках диагностической работы:

изучение и анализ данных и рекомендаций, представленных в заключении психолого-медико-педагогической комиссии;

глубокое, всестороннее изучение каждого ребенка: выявление индивидуальных особенностей и уровня развития познавательной деятельности, эмоционально-волевой сферы, речи, запаса знаний и представлений об окружающем мире, умений и навыков в различных видах деятельности, присущих детям данного возраста;

с учетом данных психолого-педагогической диагностики определение причин образовательных трудностей и особых образовательных потребностей каждого ребенка, адаптация образовательного содержания и разработка коррекционной программы;

изучение социальной ситуации развития и условий семейного воспитания обучающихся с ЗПР;

изучение динамики развития ребенка в условиях коррекционно-развивающего обучения, определение его образовательного маршрута;

в период подготовки ребенка к школьному обучению перед специалистами встает еще одна важная задача диагностики - определение параметров психологической готовности и рекомендация наиболее эффективной формы школьного обучения.

Воспитатели в диагностической работе используют только метод наблюдения и анализируют образовательные трудности обучающихся, которые возникают у обучающихся в процессе освоения разделов образовательной программы, то есть решают задачи педагогической диагностики.

Учитель-дефектолог, учитель-логопед, педагог-психолог используют различные методы психолого-педагогической диагностики в рамках своей профессиональной компетентности.

При обследовании предполагается использование апробированных методов и диагностических методик. Главным в оценке результатов является качественный анализ процесса деятельности ребенка, учет особенностей мотивации, программирования, регуляции, содержательной стороны деятельности и ее результатов. Анализ меры помощи педагогического работника, способности ребенка к переносу новых способов действий в измененные условия позволяет выявить особенности обучаемости обучающихся, что имеет значение для построения индивидуальных и групповых программ коррекционно-образовательной работы, выбора стиля и характера взаимодействия педагогических работников и ребенка.

Диагностическая работа строится с учетом ведущей деятельности, поэтому при обследовании дошкольника важно определить уровень развития и выявить недостатки предметной и игровой деятельности.

Индивидуальные образовательные потребности ребенка определяются с учетом показателей речевого, познавательного и личностного развития, выявленных при психолого-педагогическом обследовании.

Результаты психолого-педагогической диагностики могут использоваться для решения задач психологического сопровождения и проведения квалифицированной коррекции развития обучающихся, а также позволяют определить содержание образовательной работы с ребенком с учетом выявленных образовательных трудностей.

### **Содержание образовательной деятельности по профессиональной коррекции недостатков в развитии обучающихся с ЗПР.**

Коррекционно-развивающая и профилактическая работа с детьми с ЗПР пронизывает все образовательные области, предусмотренные Стандартом. Содержание коррекционной работы определяется как с учетом возраста обучающихся, так (и прежде всего) на основе

выявления их достижений, образовательных трудностей и недостатков в развитии.

Коррекционно-развивающая работа в образовательной области «Социально-коммуникативное развитие».

Разделы	Задачи и педагогические условия реализации программы коррекционной работы
Коррекционная направленность работы в рамках социализации, развития общения, нравственного, патриотического воспитания. Ребенок в семье и сообществе	<p>Создание условий для эмоционального и ситуативно-делового общения с педагогическим работником и другими детьми:</p> <ol style="list-style-type: none"><li>1) устанавливать эмоциональный контакт, пробуждать чувство доверия и желание сотрудничать с педагогическим работником;</li><li>2) создавать условия для ситуативно-делового общения с педагогическим работником и другими детьми, раскрывая способы совместных действий с предметами, побуждая и поощряя стремление обучающихся к подражанию;</li><li>3) поддерживать инициативу обучающихся к совместной деятельности и к играм рядом, вместе;</li><li>4) формировать средства межличностного взаимодействия обучающихся в ходе специально созданных ситуаций и в самостоятельной деятельности, побуждать их использовать речевые и неречевые средства коммуникации; учить обучающихся пользоваться различными типами коммуникативных высказываний (задавать вопросы, строить простейшие сообщения и побуждения);</li><li>5) по мере взросления и совершенствования коммуникативных возможностей побуждать обучающихся к внеситуативно-познавательному общению, поддерживать инициативу в познании окружающего, создавать проблемные ситуации, побуждающие обучающихся к вопросам;</li><li>б) на завершающих этапах дошкольного образования создавать условия для перехода ребенка на уровень внеситуативно-личностного общения, привлекая его внимания к особенностям поведения, действиям, характеру педагогических работников; готовить к контекстному общению, предполагающему соблюдение определенных правил коммуникации.</li></ol> <p>Создание условий для формирования у ребенка первоначальных представлений о себе:</p> <ol style="list-style-type: none"><li>1) на начальных этапах работы пробуждать у ребенка интерес к себе, привлекать внимание к его зеркальному отражению, гладить по головке, называть ребенка, показывая на отражение, по имени, соотнося жестом: «Кто там? Васенька! И тут Васенька!»;</li><li>2) рассматривать с детьми фотографии, побуждать находить себя, других членов семьи, радоваться вместе с ними, указывать друг на друга, называть по имени, рисовать ребенка одного, с мамой, среди друзей;</li><li>3) обращать внимание на заинтересованность ребенка в признании его усилий, стремления к сотрудничеству с педагогическим работником, направленности на получение результата.</li></ol> <p>Создание условий для привлечения внимания и интереса к</p>

<p>другим детям, к взаимодействию с ними:</p> <ol style="list-style-type: none"> <li>1) учить выражать расположение путем ласковых прикосновений, поглаживания, визуального контакта;</li> <li>2) учить обучающихся взаимодействовать на положительной эмоциональной основе, не причиняя друг другу вреда, обмениваться игрушками;</li> <li>3) создавать условия для совместных действий обучающихся и педагогических работников (игры с одним предметом - мячом, с песком, с водой);</li> <li>4) использовать психокоррекционные игры и приемы для снятия эмоционального напряжения, негативных поведенческих реакций;</li> <li>5) вызывать интерес и положительный эмоциональный отклик при проведении праздников (Новый год, День рождения, выпускной праздник в детском саду).</li> </ol> <p>Создание условий и предпосылок для развития у обучающихся представлений о месте человека в окружающем мире, формирования социальных эмоций, усвоения моральных норм и правил:</p> <ol style="list-style-type: none"> <li>1) формировать чувство собственного достоинства, уважения к другому человеку, педагогическому работнику, другим детям через пример (педагогического работника) и в играх-драматизациях со сменой ролей;</li> <li>2) развивать представления о социальных отношениях в процессе наблюдений, сюжетно-ролевых игр, бесед, чтения художественной литературы;</li> <li>3) развивать социальные эмоции: эмпатию, побуждать к сочувственному отношению к другим детям, к оказанию им помощи; формировать, внимательное и уважительное отношение к родителям (законным представителям), педагогическим работником; окружающим детям;</li> <li>4) развивать умение разрешать конфликтные ситуации, используя диалог, монолог (умение идти на компромисс для бесконфликтного решения возникшей проблемы, быть терпеливыми, терпимыми и милосердными);</li> <li>5) формировать адекватную самооценку в совокупности эмоционального и когнитивного компонентов: принятие себя «я хороший» и умения критично анализировать и оценивать продукты своей деятельности, собственное поведение;</li> <li>6) создавать условия для преодоления негативных</li> </ol>
---

<p>Коррекционная направленность работы по формированию навыков самообслуживания, трудовому воспитанию</p>	<p>качеств формирующегося характера, предупреждения и устранения аффективных, негативистских, аутистических проявлений, отклонений в поведении, а также повышенной тревожности, страхов, которые могут испытывать некоторые обучающиеся с ЗПР;</p> <p>7) создавать условия для обогащения нравственно-этической сферы, как в эмоциональном, так и в когнитивном и поведенческом компонентах; важно, чтобы ребенок не только знал о моральных нормах и правилах, но давал нравственную оценку своим поступкам и поступкам друзей; придерживался правил в повседневной жизни.</p> <p>Развитие умения планировать деятельность, поэтапно ее осуществлять, давать о ней словесный отчет, развитие саморегуляции в совместной с педагогическим работником и в самостоятельной деятельности:</p> <ol style="list-style-type: none"> <li>1) бережно относиться ко всем проявлениям самостоятельности обучающихся в быту, во время игры;</li> <li>2) закреплять навыки самообслуживания, личной гигиены с опорой на карточки-схемы, отражающие последовательность действий; привлекать внимание к поддержанию опрятного внешнего вида; содержать в порядке собственную одежду;</li> <li>3) закреплять усвоение алгоритма действий в процессах умывания, одевания, еды, уборки помещения, используя вербальные и невербальные средства: показ и называние картинок, в которых отражена последовательность действий при проведении процессов самообслуживания, гигиенических</li> </ol>
---	---

	<p>процедур;</p> <p>4) стимулировать желание обучающихся отражать в играх свой опыт по самообслуживанию, культурногигиенические навыки, навыки безопасного для здоровья поведения в доме, на природе и на улице;</p> <p>5) воспитывать осознание важности бережного отношения к результатам труда человека (предметам быта, одежде, игрушкам);</p> <p>б) развивать способность к элементарному планированию, к произвольной регуляции действий при самообслуживании в бытовой элементарной хозяйственной деятельности;</p> <p>7) совершенствовать трудовые действия обучающихся, продолжая развивать практические умения, зрительно-двигательную координацию, постепенно подводя к самостоятельным действиям;</p> <p>8) воспитывать у обучающихся желание трудиться вместе с педагогическим работником на участке Организации, поддерживать порядок на игровой площадке; развивать умение подбирать и применять разнообразные предметы-орудия для выполнения хозяйственно-бытовых поручений в помещении, на прогулке;</p> <p>9) стимулировать интерес обучающихся к изготовлению различных поделок из бумаги, природного, бросового материалов, ткани и ниток, обращая внимание на совершенствование приемов работы, на последовательность действий, привлекать к анализу результатов труда; развивать умение обучающихся ориентироваться на свойства материалов при изготовлении поделок;</p> <p>10) развивать планирующую и регулирующую функции речи обучающихся в процессе изготовления различных поделок и хозяйственно-бытового труда, заранее распределяя предстоящую работу по этапам, подбирая необходимые орудия и материалы для труда;</p> <p>И) закреплять умения сервировать стол по предварительному плану-инструкции (вместе с педагогическим работником);</p> <p>12) расширять словарь обучающихся и совершенствовать связную речь при обучении их различным видам труда и при формировании навыков самообслуживания.</p>
<p>Формирование основ безопасного поведения в быту, социуме, природе</p>	<p>Развитие осмысленного отношения к факторам опасности для человека и безопасного поведения:</p> <p>1) знакомить с условиями быта человека одновременно с формированием понимания различной знаковой бытовой, световой и другой окружающей человека информации;</p>

- 2) разъяснять назначения различных видов техники и технических устройств (от видов транспорта до бытовых приборов) и обучать элементарному их использованию, учитывая правила техники безопасности;
- 3) развивать, значимые для профилактики детского травматизма тактильные, вестибулярные, зрительные ощущения обучающихся, процессы памяти, внимания;
- 4) обращать внимание на особенности психомоторики обучающихся с ЗПР и в соответствии с ними проводить профилактику умственного и физического переутомления обучающихся в разные режимные моменты;
- 5) соблюдать гигиенический режим жизнедеятельности обучающихся, обеспечивать здоровьесберегающий и щадящий режимы нагрузок;
- 6) побуждать обучающихся использовать в реальных ситуациях и играх знания об основных правилах безопасного поведения в стандартных и чрезвычайных ситуациях, полученные в ходе экскурсий, наблюдений, знакомства с художественной литературой, картинным материалом, историческими сведениями, мультфильмами;
- 7) способствовать осознанию опасности тех или иных предметов и ситуаций с опорой на мультфильмы, иллюстрации, литературные произведения;
- 8) стимулировать интерес обучающихся к творческим играм с сюжетами, расширяющими и уточняющими их представления о способах поведения в чрезвычайных ситуациях и в ситуациях, потенциально опасных для жизни и здоровья, учить обучающихся наполнять знакомую игру новым содержанием;
- 9) формировать представления обучающихся о труде (сотрудник МЧС (спасатель, пожарный), сотрудник полиции и ГИБДД (регулирующий, постовой полицейский), водители транспортных средств,

	<p>работники информационной службы), побуждать их отражать полученные представления в игре;</p> <p>10) учить обучающихся называть и набирать специальные номера телефонов, четко и правильно сообщать необходимую информацию (в соответствии с возрастными и интеллектуальными особенностями обучающихся);</p> <p>11) формировать элементарные представления о безопасном поведении в информационной среде: о необходимости согласовывать свои действия с родителями (законными представителями), педагогическим работником по допустимой продолжительности просмотра телевизионной передачи, компьютерных игр и занятий;</p> <p>12) закреплять кооперативные умения обучающихся в процессе игр и образовательных ситуаций, проявляя отношения партнерства, взаимопомощи, взаимной поддержки в ходе проигрывания ситуаций по основам безопасности жизнедеятельности;</p> <p>13) расширять объем предметного (существительные), предикативного (глаголы) и адъективного (прилагательные) словарей импрессивной и экспрессивной речи для называния объектов, явлений, ситуаций по вопросам безопасного поведения;</p> <p>14) объяснять семантику слов по тематике, связанной с безопасностью поведения (пассажир, пешеход, водитель транспортного средства, сотрудник МЧС, ГИБДД, правила движения, информационные, запрещающие, предупреждающие знаки);</p> <p>15) поощрять проявления осмотрительности и осторожности у обучающихся в нестандартных и потенциально опасных ситуациях;</p> <p>16) расширять, уточнять и систематизировать представления обучающихся о некоторых источниках опасности для</p>
	<p>клумбам, газонам, рвать растения, листья и ветки деревьев и кустарников, распугивать птиц, засорять водоемы, оставлять мусор в лесу, парке; почему нужно разводить огонь только в специально оборудованном месте и в присутствии родителей (законных представителей), педагогический работников, перед уходом тщательно заливать место костра водой;</p> <p>17) с детьми, склонными к повышенной тревожности, страхам, проводить психопрофилактическую работу: у ребенка должны быть знания о правилах безопасного поведения, но информация не должна провоцировать возникновение тревожно-фобических состояний</p>

Коррекционно-развивающая работа в образовательной области «Познавательное развитие».

Разделы	Задачи и педагогические условия реализации программы коррекционной работы
Коррекционная направленность работы по сенсорному развитию	<p>Развитие сенсорных способностей в предметнопрактической деятельности:</p> <ol style="list-style-type: none"> <li>1) развивать любознательность, познавательные способности, стимулировать познавательную активность посредством создания насыщенной предметно-пространственной среды;</li> <li>2) развивать все виды восприятия: зрительного, тактильно-двигательного, слухового, вкусового, обонятельного, стереогнозиса, обеспечивать полисенсорную основу обучения;</li> <li>3) развивать сенсорно-перцептивные способности обучающихся, исходя из принципа целесообразности и безопасности, учить их выделению знакомых объектов из фона зрительно, по звучанию, на ощупь, по запаху и на вкус;</li> <li>4) организовывать практические исследовательские действия с различными веществами, предметами, материалами, постепенно снижая участие и помощь педагогического работника и повышая уровень самостоятельности ребенка;</li> <li>5) учить приемам обследования - практического соотнесения с образцом-эталоном путем прикладывания и накладывания, совмещения элементов; совершенствуя зрительно-моторную координацию и тактильно-двигательное восприятие (обведение контуров пальчиком, примеривание с помощью наложения и приложения данного элемента к образцу-эталоны);</li> <li>6) развивать анализирующее восприятие, постепенно подводить к пониманию словесного обозначения признаков и свойств, умению выделять заданный признак;</li> <li>7) формировать полноценные эталонные представления о цвете, форме, величине, закреплять их в слове: переводить ребенка с уровня выполнения инструкции «Дай такой же» к уровню «Покажи синий, красный, треугольник, квадрат» и далее - к самостоятельному выделению и словесному обозначению признаков цвета, формы, величины, фактуры материалов;</li> <li>8) формировать у обучающихся комплексный алгоритм обследования объектов на основе зрительного, слухового, тактильно-двигательного восприятия для выделения максимального количества свойств и признаков;</li> <li>9) развивать способность узнавать и называть объемные геометрические тела и соотносить их с плоскостными образцами и с реальными предметами;</li> <li>10) учить обучающихся собирать целостное изображение предмета из частей, складывать разрезные картинки, постепенно увеличивая количество частей и конфигурацию разреза;</li> <li>11) развивать стереогноз - определять на ощупь фактуру материалов, величину предметов, узнавать и называть их;</li> </ol>



	<p>ориентироваться в сериационном ряду по величине, включать элементы в ряд, сравнивать элементы ряда по параметрам величины, употребляя степени сравнения прилагательных;</p> <p>13) развивать умение оперировать наглядно воспринимаемыми признаками при группировке предметов, исключении лишнего, обосновывать выбор принципа классификации;</p> <p>14) знакомить обучающихся с пространственными свойствами объектов (геометрических фигур и тел, их формой как постоянным признаком, размером и расположением как признаками относительными); развивать способность к их идентификации, группировке по двум и нескольким образцам, классификации;</p> <p>15) развивать мыслительные операции анализа, синтеза, сравнения, обобщения, конкретизации, абстрагирования, классификации на основе выделения наглядно воспринимаемых признаков.</p>
<p>Коррекционная направленность в работе по развитию конструктивной деятельности</p>	<p>Развитие конструктивного праксиса, нагляднообразного мышления, способности к моделированию:</p> <p>1) формировать интерес к конструктивным материалам и их игровому использованию: демонстрация продуктов конструирования (строительство загонов и домиков для зверей, мебели для куклы) с целью;</p> <p>2) развивать интерес к конструированию и побуждать к «опредмечиванию», ассоциированию нагромождений с реальными объектами, поощряя стремление обучающихся называть «узнанную» постройку;</p> <p>3) формировать у обучающихся желание подражать действиям педагогического работника; побуждать к совместной конструктивной деятельности при обязательном речевом сопровождении всех осуществляемых действий;</p> <p>4) учить обучающихся видеть целостную</p>

	<p>конструкцию и анализировать ее основные и вспомогательные части, устанавливая их функциональное назначение, определяя соответствие форм, размеров, местоположения в зависимости от задач и плана конструкции;</p> <p>5) формировать умение воссоздавать целостный образ путем конструирования из частей (используют прием накладывания на контур, заполнения имеющихся пустот); уделять внимание развитию речи, предваряющей процесс воссоздания целого из частей;</p> <p>6) развивать умение действовать двумя руками под контролем зрения в ходе создания построек;</p> <p>7) развивать операционально-технические умения обучающихся, используя разнообразный строительный материал;</p> <p>8) совершенствовать кинестетическую и кинетическую основу движений пальцев рук в процессе занятий с конструктивным материалом, требующим разных способов сочленения и расстановки элементов (крепление по типу пазлов, деталей с втулками, установка детали на деталь, сборно-разборные игрушки и крепления с помощью гаек, замков);</p> <p>9) учить замечать и исправлять ошибки; для привлечения внимания обучающихся использовать как указательные и соотносящие жесты, так и словесные указания;</p> <p>10) побуждать к совместному с педагогическим работником, а затем - к самостоятельному обыгрыванию построек;</p> <p>11) для старших дошкольников организовывать конструктивные игры с различными материалами: сборно-разборными игрушками, разрезными картинками-пазлами;</p> <p>12) положительно принимать и оценивать продукты детской деятельности, радуясь вместе с ними, но в то же время, побуждая видеть ошибки и недостатки и стремиться их исправить;</p>
--	---

	<p>13) закреплять представления обучающихся об архитектуре как искусстве и о строительстве как труде по созданию различных построек, необходимых людям для жизни и деятельности;</p> <p>14) закреплять представления обучающихся о форме, величине, пространственных отношениях элементов в конструкции, отражать это в речи;</p> <p>15) закреплять умение сравнивать элементы детских строительных наборов и конструкций по величине, расположению, употребляя при этом прилагательные и обозначая словом пространственные отношения;</p> <p>16) формировать способность к анализу и воспроизведению конструкций по предметному образцу, чертежу, силуэтному изображению; выполнять схематические рисунки и зарисовки построек;</p> <p>17) учить обучающихся использовать в процессе конструирования все виды словесной регуляции: отчет, сопровождение и планирование деятельности; упражнять обучающихся в умении рассказывать о последовательности конструирования после выполнения задания, в сравнении с предварительным планом;</p> <p>18) развивать творческое воображение обучающихся, использовать приобретенные конструктивные навыки для создания построек, необходимых для развертывания или продолжения строительно-конструктивных, сюжетно-ролевых, театрализованных и подвижных игр;</p> <p>19) учить обучающихся выполнять сюжетные конструкции по заданному началу и собственному замыслу (с предварительным планированием и заключительным словесным отчетом).</p>
<p>Коррекционная направленность работы по формированию элементарных математических</p>	<p>Создавать условия и предпосылки для развития элементарных математических представлений в дочисловой период:</p> <p>1) формировать умения сравнивать предметы, объединять их в группы на основе выделенного</p>

представлений	<p>признака (формы, размера, расположения), составлять ряды-серии (по размеру, расположению);</p> <p>2) совершенствовать навыки использования способов проверки (приемы наложения и приложения) для определения количества, величины, формы объектов, их объемных и плоскостных моделей;</p> <p>3) создавать условия для практических действий с дочисловыми множествами, учить практическим способам сравнения множеств путем наложения и приложения;</p> <p>4) уделять особое внимание осознанности действий обучающихся, ориентировке на содержание множеств при их сравнении путем установления взаимно однозначного соответствия (приложения один к одному).</p> <p>Развивать понимание количественных отношений, количественной характеристики чисел:</p> <p>1) учить пересчитывать предметы по заданию «Посчитай», пользуясь переключением каждого элемента, прикосновением пальцем к каждому элементу, указательным жестом, и просто на основании прослеживания глазами;</p> <p>2) учить выделять определенное количество предметов из множества по подражанию и образцу, после пересчета и без него, соотносить с количеством пальцев, палочек и другого символического материала, показывать решение на пальцах, счетных палочках;</p> <p>3) при затруднениях в использовании математической символики уделять внимание практическим и активно-пассивным действиям с рукой ребенка;</p> <p>4) продолжать учить обучающихся образовывать последующее число, добавляя один объект к группе, а также предыдущее число, удаляя один объект из группы;</p> <p>5) совершенствовать счетные действия обучающихся с множествами предметов на основе слухового,</p>
---------------	--

тактильного и зрительного восприятия;

- б) знакомить обучающихся с количеством в пределах пятидесяти (возможный предел освоения детьми чисел определяется, исходя из уровня их математического развития на каждом этапе образовательной деятельности);
- 7) прорабатывать до полного осознания и понимания состав числа из единиц на различном раздаточном материале;
- 8) развивать цифровой гнозис: учить обучающихся узнавать знакомые цифры 0, 1-9 в правильном и зеркальном (перевернутом) изображении, среди наложенных друг на друга изображений, соотносить их с количеством объектов;
- 9) учить возможным способам изображения цифр: рисованию на бумаге, на песке, на доске, в воздухе; конструированию из различных материалов (ниток, шнуров, мягкой цветной проволоки, палочек); лепке из глины, теста, пластилина;
- 10) формировать у обучающихся умение называть числовой ряд, выкладывая цифры в аналогичной последовательности, подбирать соответствующую цифру к количеству объектов, выделять цифровые знаки среди других изображений (букв, схематических изображений объектов, геометрических фигур) и называть их обобщающим словом.

Знакомство обучающихся с элементарными арифметическими задачами с опорой на наглядность и практические действия:

- 1) приучать выслушивать данные задачи, выделять вопрос;
- 2) применять способ передачи ее содержания в форме диалога (один говорит первую часть условия, второй — другую, третий задает вопрос);
- 3) знакомить обучающихся с различными символическими обозначениями действий задачи, использованием стрелок, указателей, объединительных

и разъединительных линий;

- 4) учить обучающихся придумывать задачи по предложенной наглядной ситуации, а затем по представлению, решать их в пределах усвоенного состава числа;
- 5) развивать зрительное внимание, учить замечать: изменения в цвете, форме, количестве предметов;
- 6) вызывать интерес к решению задач с опорой на задачи-драматизации и задачи-иллюстрации на сложение и вычитание, используя наглядный материал и символические изображения (палочки, геометрические фигуры), в пределах пяти-десяти и включать сформированные представления в предметно-практическую и игровую деятельность.

Формирование пространственных представлений:

- 1) закреплять представления о частях тела на начальных этапах работы;
- 2) развивать у обучающихся способность ориентироваться в телесном пространстве, осваивая координаты: вверху-внизу, впереди-сзади, правая-левая рука, в дальнейшем соотносить с правой и левой рукой правую и левую стороны тела;
- 3) развивать ориентировку в пространстве «от себя» (вверху-внизу, впереди-сзади, справа-слева);
- 4) учить воспринимать и воспроизводить пространственные отношения, между объектами по подражанию, образцу и словесной инструкции;
- 5) обращать внимание на понимание и употребление предлогов с пространственным значением;
- 6) обращать особое внимание на относительность пространственных отношений при передвижениях в различных направлениях, поворотах, действиях с предметами;
- 7) создавать условия для осознания детьми пространственных отношений путем обогащения их собственного двигательного опыта, учить перемещаться в пространстве в заданном направлении по

указательному жесту, с помощью стрелки-вектора, по схеме-маршруту; выполнять определенные действия с предметами и отвечать на вопросы: «Куда? Откуда? Где?»;

8) закреплять умение использовать словесные обозначения местонахождения и направления движения, пользуясь при этом движением руки и указательным жестом;

9) развивать ориентировку в линейном ряду, выполняя задания: назови соседей, какая игрушка справа от мишки, а какая слева, пересчитай игрушки в прямом и в обратном порядках;

10) формировать ориентировку на листе, закреплять при выполнении зрительных и слуховых диктантов;

11) формировать ориентировку в теле человека, стоящего напротив;

12) побуждать обучающихся перемещать различные предметы вперед, назад, вверх, вниз по горизонтали, по вертикали, по кругу (по словесной инструкции педагогического работника и самостоятельно);

13) соотносить плоскостные и объемные формы в процессе игр и игровых упражнений, выделяя общие и различные пространственные признаки, структурные элементы геометрических фигур: вершины, углы, стороны;

14) формировать ориентировку на листе и на плоскости;

15) формировать представления обучающихся о внутренней и внешней частях геометрической фигуры, ее границах, закреплять эти представления в практических видах деятельности (рисовании, аппликации, конструировании);

16) знакомить обучающихся с понятиями «точка», «кривая линия», «ломаная линия», «замкнутая линия», «незамкнутая линия», закрепляя в практической деятельности представления обучающихся о взаимоотношении точек и линий, моделируя линии из различных материалов (шнуров, ниток, мягкой цветной

	<p>проволоки, лент, геометрических фигур).</p> <p>Формирование временных представлений:</p> <ol style="list-style-type: none"> <li>1) уделять внимание как запоминанию названий дней недели, месяцев, так и пониманию последовательности и цикличности времен года, месяцев, дней недели, времени суток;</li> <li>2) использовать наглядные модели при формировании временных представлений;</li> <li>3) учить понимать и устанавливать возрастные различия между людьми; формировать представление о возрастных периодах, о том, что родители (законные представители), педагогические работники тоже были маленькими;</li> <li>4) формировать понимание временной последовательности событий, временных причинно-следственных зависимостей (Что сначала - что потом? Что чем было - что чем стало?);</li> <li>5) развивать чувство времени с использованием песочных часов.</li> </ol>
<p>Коррекционная направленность работы по формированию целостной картины мира, расширению кругозора</p>	<p>Создание предпосылок для развития элементарных естественнонаучных представлений:</p> <ol style="list-style-type: none"> <li>1) формировать у обучающихся комплексный алгоритм обследования объектов (зрительно-тактильнослуховой ориентировки) для выделения максимального количества свойств объекта;</li> <li>2) организовывать наблюдения за различными состояниями природы и ее изменениями с привлечением внимания обучающихся к различению природных звуков (гром, шум ветра, шуршание насекомых), к изменению световой освещенности дня (во время грозы), к различению голосов животных и птиц;</li> <li>3) формировать связи между образом объекта и обозначающим его словом, правильное его понимание и использование (трещит, поскрипывает), особенно у обучающихся с недостатками зрительного восприятия и слухового внимания; лексико-грамматическим</li> </ol>



	<p>недоразвитием;</p> <p>4) обучать обучающихся на основе собственных знаний и представлений умению составлять рассказы и описывать свои впечатления, используя вербальные и невербальные средства (с опорой на схемы);</p> <p>5) использовать оптические, световые, звуковые и прочие технические средства и приспособления, усиливающие и повышающие эффективность восприятия;</p> <p>6) организовывать опытно-экспериментальную деятельность для понимания некоторых явлений и свойств предметов и материалов, для развития логического мышления (тает - не тает, тонет - не тонет). Создание условий для формирования предпосылки экологической культуры:</p> <p>1) создавать условия для установления и понимания причинно-следственных связей природных явлений и жизнедеятельности человека с опорой на все виды восприятия;</p> <p>2) организовывать наблюдения за природными объектами и явлениями в естественных условиях, обогащать представления обучающихся с учетом недостатков внимания (неустойчивость, сужение объема) и восприятия (сужение объема, замедленный темп, недостаточная точность);</p> <p>3) развивать словесное опосредование воспринимаемой наглядной информации, связанное с выделением наблюдаемых объектов и явлений, обогащать словарный запас;</p> <p>4) вызывать интерес, формировать и закреплять навыки самостоятельного выполнения действий, связанных с уходом за растениями и животными, уборкой помещений, территории двора;</p> <p>5) расширять и углублять представления обучающихся о местах обитания, образе жизни, способах питания животных и растений;</p> <p>6) продолжать формировать умение обучающихся</p>
--	---

	<p>устанавливать причинно-следственные связи между условиями жизни, внешними и функциональными свойствами в человеческом, животном и растительном мире на основе наблюдений и практического экспериментирования;</p> <p>7) расширять и закреплять представления обучающихся о предметах быта, необходимых человеку (рабочая, повседневная и праздничная одежда; обувь для разных сезонов; мебель для дома, для детского сада, для работы и отдыха; чайная, столовая посуда; технические средства);</p> <p>8) формировать и расширять представления о Родине: о городах России, ее столице, государственной символике, гимне страны; национальных героях; исторических событиях, обогащая словарный запас;</p> <p>9) расширять и уточнять представления обучающихся о макросоциальном окружении (улица, места общественного питания, места отдыха, магазины, деятельность людей, транспортные средства);</p> <p>10) углублять и расширять представления обучающихся о явлениях природы, сезонных и суточных изменениях, связывая их с изменениями в жизни людей, животных, растений в различных климатических условиях;</p> <p>11) расширять представления обучающихся о праздниках (Новый год, День рождения, Выпускной праздник в детском саду, День учителя, День защитника Отечества, День города, День Победы, спортивные праздники);</p> <p>12) расширять словарный запас, связанный с содержанием эмоционального, бытового, предметного, социального и игрового опыта обучающихся.</p>
<p>Коррекционная направленность в работе по развитию высших психических функций</p>	<p>Развитие мыслительных операций:</p> <p>1) стимулировать и развивать опосредованные действия как основу наглядно-действенного мышления, создавать специальные наглядные проблемные ситуации, требующие применения вспомогательных</p>

	<p>предметов и орудий;</p> <p>2) поддерживать мотивацию к достижению цели при решении наглядных задач; учить способам проб, примеривания, зрительного соотнесения;</p> <p>3) развивать способность к анализу условий наглядной проблемной ситуации, осознанию цели, осуществлению поиска вспомогательных средств (достать недоступный руке предмет; выловить из банки разные предметы, используя соответствующее приспособление);</p> <p>4) знакомить обучающихся с разнообразием орудий и вспомогательных средств, учить действиям с бытовыми предметами-орудиями: ложкой, совком, щеткой, веником, грабельками, наборами для песка;</p> <p>5) формировать у обучающихся операции анализа, сравнения, синтеза на основе наглядно воспринимаемых признаков;</p> <p>6) учить анализу образцов объемных, плоскостных, графических, схематических моделей, а также реальных объектов в определенной последовательности, сначала с помощью педагогического работника, затем самостоятельно;</p> <p>7) учить умению узнавать объемные тела по разным проекциям, рассматривать их с разных сторон с целью точного узнавания, выполнять графические изображения деталей конструкторов (с разных сторон);</p> <p>8) развивать антиципирующие способности в процессе складывания разрезной картинки и сборно-разборных игрушек (работу связывают с другими видами продуктивной деятельности), построении сериационных рядов;</p> <p>9) развивать наглядно-образное мышление в заданиях по узнаванию целого по фрагментам (чьи лапы, хвосты, уши; дом — по элементам);</p> <p>10) развивать способность к замещению и наглядному моделированию в играх на замещение, кодирование, моделирование пространственных ситуаций (игры с кукольной комнатой);</p>
--	--

	<p>11) учить обучающихся сравнивать предметные и сюжетные изображения, выделяя в них сходные и различные элементы и детали (2-3 элемента);</p> <p>12) развивать зрительный гнозис, предлагая детям узнавать зашумленные, наложенные, перечеркнутые, конфликтные изображения;</p> <p>13) развивать вероятностное прогнозирование, умение понимать закономерности расположения элементов в линейном ряду (в играх «Продолжи ряд», «Закончи ряд»);</p> <p>14) развивать способность понимать скрытый смысл наглядной ситуации, картинок-нелепиц, устанавливать простейшие аналогии на наглядном материале;</p> <p>15) формировать умение делать простейшие умозаключения индуктивно-дедуктивного характера: сначала при наблюдении за природными явлениями, при проведении опытов, затем на основе имеющихся знаний и представлений;</p> <p>16) обращать внимание обучающихся на существенные признаки предметов, учить оперировать значимыми признаками на уровне конкретно-понятийного мышления: выделять признаки различия и сходства; обобщать ряды конкретных понятий малого объема;</p> <p>17) формировать обобщающие понятия, учить делать обобщения на основе существенных признаков, осуществлять классификацию;</p> <p>18) подводить к пониманию текстов со скрытой моралью;</p> <p>Развитие мнестической деятельности:</p> <p>1) осуществлять избирательный подбор дидактического материала, игровых упражнений, мнемотехнических приемов для развития зрительной и слухоречевой памяти;</p> <p>2) совершенствовать следующие характеристики: объем памяти, динамику и прочность запоминания, семантическую устойчивость, тормозимость следов памяти, стабильность регуляции и контроля.</p>
	<p>Развитие внимания:</p> <p>1) развивать слуховое и зрительное сосредоточение на ранних этапах работы;</p> <p>2) развивать устойчивость, концентрацию и объем внимания в разных видах деятельности и посредством специально подобранных упражнений;</p> <p>3) развивать способность к переключению и к распределению внимания;</p> <p>4) развивать произвольную регуляцию и самоконтроль при выполнении бытовых, игровых, трудовых действий и в специальных упражнениях</p>

Коррекционно-развивающая работа в образовательной области «Речевое развитие».

Разделы	Задачи и педагогические условия реализации программы коррекционной работы
---------	---

<p>Коррекционная направленность работы по развитию речи</p>	<p>Развитие импрессивной стороны речи:</p> <ol style="list-style-type: none"> <li>1) развивать понимание обращенной речи с опорой на совместные с педагогическим работником действия, наглядные ситуации, игровые действия;</li> <li>2) создавать условия для понимания речи в зависимости от ситуации и контекста; уделять особое внимание пониманию детьми вопросов, сообщений, побуждений, связанных с различными видами деятельности;</li> <li>3) развивать понимание речи на основе выполнения словесной инструкции и подражания с помощью куклы-помощника;</li> <li>4) в процессе работы над лексикой проводить разъяснение семантических особенностей слов и высказываний;</li> <li>5) в процессе работы над грамматическим строем речи привлекать внимание обучающихся к изменению значения слова с помощью грамматических форм (приставок, суффиксов, окончаний);</li> <li>6) проводить специальные речевые игры и упражнения на развитие восприятия суффиксальнопрефиксальных отношений, сочетать их с демонстрацией действий (пришел, ушел, вышел, зашел), а на этапе подготовке к школе предлагать опору на схемы-модели состава слова;</li> <li>7) в процессе работы над фонематическим восприятием обращать внимание обучающихся на смыслоразличительную функцию фонемы (как меняется слово при замене твердых и мягких, свистящих и шипящих, звонких и глухих согласных: мал - мял; миска - мишка; дочка - точка);</li> <li>8) работать над пониманием многозначности слов русского языка;</li> <li>9) разъяснять смысловое значение пословиц, метафор, крылатых выражений;</li> <li>10) создавать условия для оперирования речемыслительными категориями, использования в активной речи малых фольклорных форм (метафор, сравнений, эпитетов, пословиц, образных выражений, поговорок, загадок);</li> <li>11) привлекать внимание обучающихся к различным интонациям (повествовательным, восклицательным, вопросительным), учить воспринимать их и воспроизводить; понимать смыслоразличительную функцию интонации.</li> </ol> <p>Стимуляция речевого общения:</p> <ol style="list-style-type: none"> <li>1) организовывать и поддерживать речевое общение обучающихся на занятиях и вне занятий, побуждение к внимательному выслушиванию других обучающихся, фиксирование внимания ребенка на содержании высказываний обучающихся;</li> <li>2) создавать ситуации общения для обеспечения мотивации к речи; воспитывать у ребенка отношение к другому ребенку как объекту взаимодействия;</li> <li>3) побуждать к обращению к педагогическому работнику, другим детям с сообщениями, вопросами,</li> </ol>
---	---

	<p>побуждениями (то есть к использованию различных типов коммуникативных высказываний);</p> <p>4) обучение обучающихся умению отстаивать свое мнение, доказывать, убеждать, разрешать конфликтные ситуации с помощью речи.</p> <p>Совершенствование произносительной стороны речи (звукопроизношения, просодики, звуко-слоговой структуры), соблюдение гигиены голосовых нагрузок:</p> <ol style="list-style-type: none"> <li>1) закреплять и автоматизировать правильное произнесение всех звуков в слогах, словах, фразах, спонтанной речи по заданиям учителя-логопеда;</li> <li>2) развивать способность к моделированию правильного речевого темпа с предложением образцов произнесения разговорной речи, отрывков из литературных произведений, сказок, стихотворных форм, пословиц, загадок, скороговорок, чистоговорок;</li> <li>3) формировать умение воспринимать и воспроизводить темпо-ритмические и интонационные особенности предлагаемых речевых образцов;</li> <li>4) воспринимать и символически обозначать (зарисовывать) ритмические структуры (ритм повтора, ритм чередования, ритм симметрии);</li> <li>5) совершенствовать звуко-слоговую структуру, преодолевать недостатки слоговой структуры и звуконаполняемости;</li> <li>6) развивать интонационную выразительность речи посредством использования малых фольклорных форм, чтения стихов, игр-драматизаций;</li> <li>7) соблюдать голосовой режим, разговаривая и проводя занятия голосом разговорной громкости, не допуская форсирования голоса, крика;</li> <li>8) следить за голосовым режимом обучающихся, не допускать голосовых перегрузок;</li> <li>9) формировать мягкую атаку голоса при произнесении звуков; работать над плавностью речи;</li> <li>10) развивать умение изменять силу голоса: говорить громко, тихо, шепотом;</li> </ol>
--	---

	<p>11) выработать правильный темп речи;</p> <p>12) работать над четкостью дикции;</p> <p>13) работать над интонационной выразительностью речи.</p> <p>Развитие фонематических процессов (фонематического слуха как способности дифференцировать фонемы родного языка и фонематического восприятия как способности к звуковому анализу):</p> <p>1) поддерживать и развивать интерес к звукам окружающего мира; побуждать к узнаванию различных шумов (шуршит бумага, звенит колокольчик, стучит молоток);</p> <p>2) развивать способность узнавать бытовые шумы: работающих электроприборов (пылесоса, стиральной машины), нахождению и называнию звучащих предметов и действий, подражанию им (пылесос гудит — ж-ж-ж-ж);</p> <p>3) на прогулках расширять представлений о звуках природы (шуме ветра, ударах грома), голосах животных, обучать обучающихся подражанию им;</p> <p>4) узнавать звучание различных музыкальных инструментов (маракас, металлофон, балалайка, дудочка);</p> <p>5) учить воспринимать и дифференцировать предметы и явления по звуковым характеристикам (громко - тихо, длинно - коротко);</p> <p>6) учить обучающихся выполнять графические задания, ориентируясь на свойства звуковых сигналов (долготу звука): проведение линий разной длины карандашом на листе бумаги в соответствии с произнесенным педагогический работником гласным звуком;</p> <p>7) учить дифференцировать на слух слова с оппозиционными звуками (свистящими и шипящими, твердыми и мягкими, звонкими и глухими согласными);</p> <p>8) учить подбирать картинки с предметами, в названии которых слышится заданный звук;</p>
--	--

9) учить выделять гласный под ударением в начале и в конце слова, звонкий согласный в начале слова, глухой согласный - в конце слова;

10) знакомить с фонетическими характеристиками гласных и согласных звуков, учить обучающихся давать эти характеристики при восприятии звуков.

Расширение, обогащение, систематизация словаря:

1) расширять объем и активизировать словарь параллельно с расширением представлений об окружающей действительности, развитием познавательной деятельности;

2) уточнять значения слов, используя различные приемы семантизации; пополнять и активизировать словарный запас, уточнять понятийные и контекстуальные компоненты значений слов на основе расширения познавательного и речевого опыта обучающихся;

3) формировать лексическую системность: учить подбирать антонимы и синонимы на материале существительных, глаголов, прилагательных;

4) совершенствовать представления об антонимических и синонимических отношениях между словами, знакомить с явлениями омонимии, с многозначностью слов;

5) формировать предикативную сторону речи за счет обогащения словаря глаголами и прилагательными;

6) проводить углубленную работу по формированию обобщающих понятий.

Формирование грамматического строя речи:

1) развивать словообразовательные умения; создавать условия для освоения продуктивных и непродуктивных словообразовательных моделей;

2) уточнять грамматическое значение существительных, прилагательных, глаголов;

3) развивать систему словоизменения; ориентировочные умения при овладении морфологическими категориями;



	<p>4) формировать умения морфолого-синтаксического оформления словосочетаний и простых распространенных предложений различных моделей;</p> <p>5) закреплять правильное использование детьми в речи грамматических форм слов, расширять набор используемых детьми типов предложений, структур синтаксических конструкций, видов синтаксических связей и средств их выражения;</p> <p>6) работать над пониманием и построением предложно-падежных конструкций;</p> <p>7) развивать умение анализировать выраженную в предложении ситуацию;</p> <p>8) учить понимать и строить логико-грамматические конструкции;</p> <p>9) развивать вероятностное прогнозирование при построении слов, словосочетаний, синтаксических конструкций (закончи слово предложение, рассказ).</p> <p>Развитие связной диалогической и монологической речи:</p> <p>1) формировать умения участвовать в диалоге, побуждать обучающихся к речевой активности, к постановке вопросов, развивать единство содержания (вопрос - ответ);</p> <p>2) стимулировать речевое общение: предлагать образцы речи, моделировать диалоги — от реплики до развернутой речи;</p> <p>3) развивать понимание единства формы и значения, звукового оформления мелодико-интонационных компонентов, лексического содержания и семантического значения высказываний;</p> <p>4) работать над фразой (с использованием внешних опор в виде предметных и сюжетных картинок, различных фишек и схем);</p> <p>5) помогать устанавливать последовательность основных смысловых компонентов текста или наглядной ситуации, учить оформлять внутритекстовые</p>
--	--

	<p>связи на семантическом и коммуникативном уровнях и оценивать правильность высказывания;</p> <p>6) развивать способность составлять цельное и связное высказывание на основе: пересказа небольших по объему текстов, составления рассказов с опорой на серию картин, отдельные сюжетные картинки, описательных рассказов и рассказов из личного опыта;</p> <p>7) развивать вышеперечисленные умения с опорой на инсценировки, игры-драматизации, моделирование ситуации на магнитной доске, рисование пиктограмм, использование наглядно-графических моделей;</p> <p>8) в целях развития планирующей, регулирующей функции речи развивать словесную регуляцию во всех видах деятельности: при сопровождении ребенком речью собственных практических действий, подведении им итогов деятельности, при элементарном планировании с опорами и без;</p> <p>9) усиливать организующую роль речи в поведении обучающихся и расширять их поведенческий репертуар с помощью обучения рассказыванию о новых знаниях и новом опыте, о результате поступков и действий, развивая навыки произвольного поведения, подчинения правилам и следования инструкции и образцу.</p> <p>Подготовка к обучению грамоте:</p> <p>1) развивать у обучающихся способность к символической и аналитико-синтетической деятельности с языковыми единицами; учить приемам умственной деятельности, необходимым для сравнения, выделения и обобщения явлений языка;</p> <p>2) формировать навыки осознанного анализа и моделирования звуко-слогового состава слова с помощью фишек;</p> <p>3) учить анализу состава предложения, моделирования с помощью полосок разной длины, учить выделять предлог в составе предложения, обозначать его фишкой;</p>
--	---

- 4) учить дифференцировать употребление терминов «предложение» и «слово» с использованием условнографической схемы предложения;
  - 5) упражнять обучающихся в умении составлять предложения по схемам;
  - 6) развивать умение выполнять звуковой анализ и синтез на слух, без опоры на условно-графическую схему;
  - 7) учить обучающихся выражать графически свойства слов: короткие - длинные слова (педагогический работник произносит короткое слово - обучающиеся ставят точку, длинное слово - линию - тире);
  - 8) закреплять умение давать фонетическую характеристику заданным звукам;
  - 9) формировать умение соотносить выделенную из слова фонему с определенным зрительным образом буквы;
  - 10) учить составлять одно-двусложные слова из букв разрезной азбуки;
  - 11) развивать буквенный гнозис, предлагая узнать букву в условиях наложения, зашумления, написания разными шрифтами.
- Формирование графомоторных навыков и подготовка руки к письму:
- 1) формировать базовые графические умения и навыки на нелинованном листе: точки, штрихи, обводка, копирование;
  - 2) учить выполнять графические задания на тетрадном листе в клетку и линейку по образцу и речевой инструкции;
  - 3) учить обучающихся копировать точки, изображения узоров из геометрических фигур, соблюдая строку и последовательность элементов;
  - 4) учить обучающихся выполнять графические диктанты в тетрадях по речевой инструкции;
  - 5) учить проводить различные линии и штриховку по указателю - стрелке;
  - 6) совершенствовать навыки штриховки, закрашивание контуров предметов, орнаментов и сюжетных картинок: учить обучающихся срисовывать, дорисовывать, копировать и закрашивать контуры простых предметов.

<p>Коррекционная направленность в работе по приобщению к художественной литературе</p>	<p>Формирование элементарной культуры речевого поведения, умение слушать родителей (законных представителей), педагогического работника, других детей, внимательно и доброжелательно относиться к их рассказам и ответам:</p> <ol style="list-style-type: none"> <li>1) вызывать интерес к книге: рассматривать с детьми иллюстрации в детских книгах, специально подобранные картинки с близким ребенку содержанием, побуждать называть персонажей, демонстрировать и называть их действия;</li> <li>2) читать детям потешки, прибаутки, стихи (в двусложном размере), вызывая у них эмоциональный отклик, стремление отхлопывать ритм или совершать ритмичные действия, побуждать к совместному и отраженному декламированию, поощрять инициативную речь обучающихся;</li> <li>3) направлять внимание обучающихся в процессе чтения и рассказывания на полноценное слушание, фиксируя последовательность событий;</li> <li>4) поддерживать и стимулировать интерес обучающихся к совместному чтению потешек, стихотворных форм, сказок, рассказов, песенок, после прочтения обсуждать и разбирать прочитанное, добиваясь понимания смысла;</li> <li>5) использовать схематические зарисовки (на бумаге, специальной доске), отражающие последовательность событий в тексте;</li> <li>6) в процессе чтения и рассказывания демонстрировать поведение персонажей, используя различную интонацию, голос различной высоты для передачи состояния персонажей и его роли в данном произведении;</li> <li>7) беседовать с детьми, работать над пониманием содержания художественных произведений (прозаических, стихотворных), поведения и отношений персонажей, разьяснять значения незнакомых слов и выражений;</li> <li>8) учить обучающихся передавать содержание по ролям, создавая выразительный образ;</li> <li>9) учить обучающихся рассказыванию, связывая с ролевой игрой, театрализованной деятельностью, рисованием;</li> <li>10) вводить в занятия предметы-заменители, слова-заменители, символы, широко используя речевые игры, шарады.</li> </ol>
--	--

Коррекционно-развивающая работа в образовательной области «Художественно-эстетическое развитие».

<p>Разделы</p>	<p>Задачи и педагогические условия реализации программы коррекционной работы</p>
----------------	--

<p>Коррекционная направленность в работе по развитию детского творчества</p>	<p>Развитие познавательных процессов, речи, мотивационных и регуляционных компонентов деятельности в ее продуктивных видах:</p> <ol style="list-style-type: none"> <li>1) формировать предпосылки изобразительной деятельности; создавать условия для развития самостоятельного черкания карандашами, мелками, волоконными карандашами,</li> <li>2) организовывать совместные действия с ребенком, направляя на ассоциирование каракулей с обликом знакомых предметов, поощрять их «узнавание» и называние с целью «опредмечивания»,</li> <li>3) рисовать для ребенка по его просьбе или специально с целью вызвать у него интерес к изображению и к себе как объекту для изображения;</li> <li>4) отражать в создаваемых изображениях жизнь самого ребенка, его бытовую, предметно-игровую,</li> </ol>
	<p>положительный эмоциональный опыт; рисование сопровождать эмоциональными высказываниями;</p> <ol style="list-style-type: none"> <li>5) побуждать обучающихся демонстрировать изображенные на рисунке действия по подражанию и самостоятельно;</li> <li>6) развивать у обучающихся восприятие плоскостных изображений, уделяя особое внимание изображению человека и его действий, рассматриванию картинок, иллюстраций в книгах;</li> <li>7) знакомить с изобразительными средствами и формировать изобразительные навыки в совместной деятельности с педагогическим работником;</li> <li>8) учить обучающихся анализировать строение предметов, выделять форму, цвет целого объекта и его частей, отражать их с помощью различных изобразительных средств;</li> <li>9) уделять особое внимание рисованию фигуры человека, учить передавать строение человеческого тела, его пропорции;</li> <li>10) побуждать экспериментировать с цветом, эстетически воспринимать различные сочетания цветов;</li> <li>11) учить понимать сигнальное значение цвета, его теплых и холодных оттенков (зимний пейзаж - летний пейзаж - осенний пейзаж);</li> <li>12) развивать целостность восприятия, передавать целостный образ в предметном рисунке, отражая структуру объекта;</li> <li>13) развивать творческие способности, побуждать придумывать и создавать композицию, осваивать различные художественные техники, использовать разнообразные материалы и средства;</li> <li>14) развивать эстетические чувства, эстетическое восприятие иллюстраций, картин, рисунков;</li> <li>15) развивать интерес обучающихся к пластическим материалам (тесту, глине), в процессе лепки, из которых обучающиеся разминают, разрывают, соединяют куски теста, расплющивают, а педагогические работники</li> </ol>

	<p>придают затем этим кускам предметный вид, что закрепляется в слове и дальнейшем обыгрывании;</p> <p>16) развивать конструктивный праксис, ручную умелость, закрепляя технические навыки лепки;</p> <p>17) включать в последующую совместную игру фигурки людей, животных, вылепленных ребенком (собачка просит есть, бегаёт, спит, «служит»);</p> <p>18) знакомить с алгоритмами деятельности при изготовлении поделок с помощью аппликации;</p> <p>19) развивать чувство изобразительного ритма, выполняя вместе с детьми задания, включающие наклеивание заготовок, учить составлять простейшие декоративных узоры по принципу повторности и чередования в процессе «подвижной аппликации», без наклеивания;</p> <p>20) уделять внимание выработке точных движений рук под зрительным контролем при выполнении аппликации (при совмещении поверхностей держать одной рукой, перемещать или сдвигать другой);</p> <p>21) совершенствовать ориентировку в пространстве листа при аппликации по образцу или словесной инструкции;</p> <p>22) развивать координацию движений рук, зрительно-двигательную координацию в процессе рисования, лепки, аппликации;</p> <p>23) использовать сюжетные рисунки на занятиях по развитию речи для составления наглядной программы высказываний.</p> <p>Развитие воображения и творческих способностей обучающихся:</p> <p>1) побуждать к самостоятельности и творческой инициативе; положительно оценивать первые попытки участия в творческой деятельности;</p> <p>2) формировать ориентировочно-исследовательский этап изобразительной деятельности, организовывать целенаправленное изучение, обследование объекта перед изображением; отражать воспринятое в речи,</p>
--	---

	<p>передавать свойства объектов в рисунке, лепке, аппликации;</p> <p>3) учить обучающихся определять свой замысел, словесно его формулировать, следовать ему в процессе работы и реализовывать его, объяснять после окончания работы содержание получившегося изображения;</p> <p>4) развивать воображение, обучая приемам создания новых образов: путем агглютинации, гиперболизации, акцентирования, схематизации;</p> <p>5) побуждать к созданию новых образов на материале лепки, аппликации, изодетальности (задания «Нарисуй волшебный замок», «Несуществующее животное», «Чудо-дерево»); предлагать специальные дидактические игры, в которых требуется дорисовать незаконченные изображения;</p> <p>6) поддерживать стремление обучающихся к использованию различных средств и материалов в процессе изобразительной деятельности;</p> <p>7) обогащать представления обучающихся о предметах и явлениях окружающего мира, поддерживать стремление к расширению содержания рисунков и поделок дошкольников;</p> <p>8) побуждать обучающихся изображать себя, окружающих;</p> <p>9) развивать планирующую функцию речи и произвольную регуляцию деятельности при создании сюжетных рисунков, передаче их содержания в коротких рассказах;</p> <p>10) стимулировать желание обучающихся оценивать свои работы путем сопоставления с натурой и образцом, со словесным заданием;</p> <p>11) закреплять пространственные и величинные представления обучающихся, используя для обозначения размера, места расположения, пространственных отношений языковые средства;</p> <p>12) развивать у обучающихся чувство ритма в процессе работы кистью, карандашами, фломастерами;</p>
	<p>13) вызывать у обучающихся интерес к лепным поделкам, расширяя их представления о скульптуре малых форм и выделяя средства выразительности, передающие характер образа, поддерживать стремление обучающихся лепить самостоятельно.</p>

<p>Коррекционная направленность работы по приобщению к изобразительному искусству</p>	<ol style="list-style-type: none"> <li>1) знакомить обучающихся с доступными их пониманию и восприятию произведениями искусства (картинами, иллюстрациями к сказкам и рассказам, народными игрушками, предметами народного декоративно-прикладного искусства);</li> <li>2) развивать у обучающихся художественное восприятие произведений изобразительного искусства, учить их эмоционально реагировать на воздействие художественного образа, понимать содержание произведения и выражать свои чувства и эмоции с помощью творческих рассказов;</li> <li>3) закреплять знания обучающихся о произведениях русских художников, используя средства «музейной педагогики»;</li> <li>4) знакомить обучающихся с народными промыслами, приобщать к некоторым видам росписи, воспитывать эстетические чувства.</li> </ol>
<p>Коррекционная направленность работы в процессе музыкальной деятельности</p>	<ol style="list-style-type: none"> <li>1) организовывать игры по развитию слухового восприятия, на основе знакомства обучающихся со звучащими игрушками и предметами (барабан, бубен, дудочка), учить различать скрытые от ребенка игрушки по их звучанию, определять по звукоподражаниям, как подают голос животные;</li> <li>2) формировать пространственную ориентировку на звук, звучание игрушек в качестве сигнала к началу или прекращению действий в подвижных играх и упражнениях, побуждение к определению расположения звучащего предмета, бежать к нему, показывать и называть его;</li> <li>3) привлекать внимание к темпу звучаний (быстро или медленно), силе звуков (громко или тихо);</li> </ol>



- |  |   |
|--|---|
|  | <p>4) побуждать реагировать на изменение темпа и интенсивности, характера движений, произнесения звуков, проговаривания потешек и стихов;</p> <p>5) создавать условия для развития внимания при прослушивании музыки, умения реагировать на начало и окончание музыки;</p> <p>6) привлекать к прослушиванию музыки, побуждая обучающихся к слуховому сосредоточению и нацеливанию на восприятие музыкальной гармонии;</p> <p>7) побуждать различать и по-разному реагировать на музыку маршевого и плясового, спокойного и веселого характеров, вызывая соответствующие эмоции и двигательные реакции;</p> <p>8) использовать в организации различных занятий с ребенком музыкальную деятельность как средство для активизации и повышения эмоционального фона восприятия окружающего;</p> <p>9) формировать у обучающихся музыкальноэстетические, зрительно-слуховые и двигательные представления о средствах музыки, передающие образы объектов, их действия (бежит ручеек, идет медведь);</p> <p>10) развивать у ребенка музыкально-ритмический, звуко-высотный и тембровый слух, включая в занятия разные музыкально звучащие предметы и игрушки;</p> <p>11) знакомить обучающихся с разными музыкальными инструментами; привлекать внимание к их звучанию, а также оркестра, хоров, отдельных голосов; воспитывать музыкальное восприятие, слушательскую культуру обучающихся, обогащать их музыкальные впечатления;</p> <p>12) развивать память, создавая условия для запоминания и узнавания музыкальных произведений и разученных мелодий;</p> <p>13) расширять и уточнять представления обучающихся о средствах музыкальной выразительности, жанрах и музыкальных направлениях, исходя из особенностей интеллектуального развития обучающихся с ЗПР;</p> |
|--|---|

- |  |   |
|--|---|
|  | <p>14) привлекать обучающихся к музыкальной деятельности, то есть, элементарной игре на дудочке, ксилофоне, губной гармошке, барабанах, к сольной и оркестровой игре на детских музыкальных инструментах;</p> <p>15) формировать эмоциональную отзывчивость обучающихся на музыкальные произведения и умение использовать музыку для передачи собственного настроения;</p> <p>16) развивать певческие способности обучающихся (чистота исполнения, интонирование, дыхание, дикция, слаженность); учить пропевать по возможности все слова песни, соблюдая ее темп, ритм, мелодию;</p> <p>17) формировать разнообразные танцевальные умения обучающихся, динамическую организацию движений в ходе выполнения коллективных (групповых и парных) и индивидуальных танцев;</p> <p>18) расширять опыт выполнения разнообразных действий с предметами во время танцев, музыкально-ритмических упражнений: передавать их друг другу, поднимать вверх, покачивать ими над головой, бросать и ловить мяч;</p> <p>19) совершенствовать пространственную ориентировку обучающихся: выполнять движения под музыку по зрительному (картинке, стрелке-вектору), слуховому и двигательному сигналам;</p> <p>20) учить обучающихся ходить парами по кругу, соблюдать расстояние при движении, поднимать плавно руки вверх, в стороны, заводить их за спину, за голову, поворачивая кисти, не задевая партнеров;</p> <p>21) развивать координацию, плавность, выразительность движений, учить выполнять движения в соответствующем музыке ритме, темпе, чувствовать сильную долю такта (акцент), метрический рисунок при звучании музыки в размере 2/4, 3/4, 4/4;</p> <p>22) учить обучающихся выполнять движения в соответствии с изменением характера музыки (быстро —</p> |
|--|---|

	<p>медленно); самостоятельно придумывать и выполнять движения под разную музыку (вальс, марш, полька); развивать эмоциональность и свободу проявлений творчества в музыкальных играх;</p> <p>23) согласовывать музыкальную деятельность обучающихся с ознакомлением их с произведениями художественной литературы, явлениями в жизни природы и общества;</p> <p>24) стимулировать желание обучающихся эмоционально откликаться на понравившееся музыкальное произведение, передавать свое отношение к нему вербальными и невербальными средствами; отражать музыкальные образы изобразительными средствами;</p> <p>25) учить обучающихся понимать коммуникативное значение движений и жестов в танце, объяснять их словами; обогащать словарный запас обучающихся для описания характера музыкального произведения</p>
--	--

### **Коррекционно-развивающая работа в образовательной области «Физическое развитие».**

Коррекционно-развивающая направленность работы в области «Физическое развитие» обучающихся с ЗПР подразумевает создание условий: для сохранения и укрепления здоровья обучающихся, физического развития, формирования у них полноценных двигательных навыков и физических качеств, применения здоровьесберегающих технологий и методов позитивного воздействия на психомоторное развитие ребенка, организацию специальной (коррекционной) работы на занятиях по физическому воспитанию, включение членов семьи обучающихся в процесс их физического развития и оздоровления.

Задачи коррекционно-развивающей работы в образовательной области «Физическое развитие»:

- коррекция недостатков и развитие ручной моторики:
- нормализация мышечного тонуса пальцев и кистей рук;
- развитие техники тонких движений;
- коррекция недостатков и развитие артикуляционной моторики;
- коррекция недостатков и развитие психомоторных функций: пространственной организации движений;
- моторной памяти;
- слухо-зрительно-моторной и реципрокной координации движений; произвольной регуляции движений.

Разделы	Задачи и педагогические условия реализации программы коррекционной работы
---------	---

<p>Коррекционная направленность в работе по формированию начальных представлений о ЗОЖ</p>	<p>1) знакомить обучающихся на доступном их восприятию уровне с условиями, необходимыми для нормального роста тела, позвоночника и правильной осанки, и средствами физического развития и предупреждения его нарушений (занятия на различном игровом оборудовании - для ног, рук, туловища);</p> <p>2) систематически проводить игровые закаливающие процедуры с использованием полифункционального оборудования (сенсорные тропы, сухие бассейны), направленные на улучшение венозного оттока и работы сердца, улучшение тактильной чувствительности тела, подвижности суставов, связок и сухожилий, преодоление нервно-психической возбудимости обучающихся, расслабление гипертонуса мышц;</p> <p>3) осуществлять контроль и регуляцию двигательной активности обучающихся; создавать условия для нормализации их двигательной активности: привлекать к активным упражнениям и играм пассивных обучающихся (включать их в совместные игры, в выполнение хозяйственно-бытовых поручений) и к более спокойным видам деятельности расторможенных дошкольников, деликатно ограничивать их повышенную подвижность;</p> <p>4) проводить упражнения, направленные на регуляцию тонуса мускулатуры, развивая у обучающихся самостоятельный контроль за работой различных мышечных групп на основе контрастных ощущений («сосулька зимой» — мышцы напряжены, «сосулька весной» — мышцы расслабляются); использовать упражнения по нормализации мышечного тонуса, приёмы релаксации;</p> <p>5) проводить специальные игры и упражнения, стимулирующие формирование пяточно-пальцевого переката (ходьба по следам, разной поверхности — песку, мату; захват ступнями, пальцами ног предметов);</p>
--	--

	<p>б) учитывать при отборе содержания предлагаемых упражнений необходимость достижения тонизирующего и тренирующего эффекта в ходе выполнения двигательных упражнений (нагрузка должна не только соответствовать возможностям обучающихся, но и несколько превышать их);</p> <p>7) внимательно и осторожно подходить к отбору содержания физкультурных занятий, упражнений, игр для обучающихся, имеющих низкие функциональные показатели деятельности сердечно-сосудистой и дыхательной систем, нарушения зрения, особенности нервно-психической деятельности (повышенная утомляемость, чрезмерная подвижность или, наоборот, заторможенность);</p> <p>8) контролировать и регулировать уровень психофизической нагрузки (снижая интенсивность движений, частоту повторений, требования к качеству движений) в процессе коррекции недостатков моторного развития и развития разных видов детской деятельности, требующих активных движений (музыкально-ритмические занятия, хозяйственно-бытовые поручения);</p> <p>9) осуществлять дифференцированный подход к отбору содержания и средств физического воспитания с учетом возрастных физических и индивидуальных возможностей обучающихся;</p> <p>10) включать упражнения по нормализации деятельности опорно-двигательного аппарата, коррекции недостатков осанки, положения стоп; осуществлять профилактику и коррекцию плоскостопия у обучающихся;</p> <p>11) объяснять значение, формировать навыки и развивать потребность в выполнении утренней гимнастики, закаливающих процедур (при участии педагогического работника);</p> <p>12) учить обучающихся элементарно рассказывать о своем самочувствии, объяснять, что болит;</p> <p>13) развивать правильное физиологическое дыхание: навыки глубокого, ритмического дыхания с углубленным, но спокойным выдохом; правильного носового дыхания при спокойно сомкнутых губах;</p>
	<p>14) проводить игровые закаливающие процедуры с использованием полифункционального оборудования (сенсорные тропы и дорожки, сухие бассейны), направленные на улучшение венозного оттока и работы сердца, улучшение тактильной чувствительности тела, увеличение силы и тонуса мышц, подвижности суставов, связок и сухожилий, расслабление гипертонуса мышц;</p> <p>15) побуждать обучающихся рассказывать о своем здоровье, о возникающих ситуациях нездоровья;</p> <p>16) привлекать родителей (законных представителей) к организации двигательной активности обучающихся, к закреплению у обучающихся представлений и практического опыта по основам ЗОЖ.</p>

<p>Коррекционная направленность в работе по физической культуре</p>	<ol style="list-style-type: none"><li>1) создавать условия для овладения и совершенствования техники основных движений: ходьбы, бега, ползания и лазанья, прыжков, бросания и ловли, включать их в режимные моменты и свободную деятельность обучающихся (например, предлагать детям игровые задания: «пройди между стульями», «попрыгай как зайка»);</li><li>2) использовать для развития основных движений, их техники и двигательных качеств разные формы организации двигательной деятельности: физкультурные занятия, физкультминутки (динамические паузы); разминки и подвижные игры между занятиями, утреннюю гимнастику, «гимнастику» пробуждения после дневного сна, занятия ритмикой, подвижные игры на свежем воздухе;</li><li>3) учить обучающихся выполнять физические упражнения в коллективе, развивать способность пространственной ориентировке в построениях, перестроениях;</li><li>4) развивать двигательные навыки и умения реагировать на изменение положения тела во время перемещения по сложным конструкциям из полифункциональных мягких модулей (конструкции типа «Ромашка», «Островок», «Валуны»);</li><li>5) способствовать развитию координационных способностей путём введения сложно-координированных</li></ol>
---	---

- движений;
- 6) совершенствование качественной стороны движений — ловкости, гибкости, силы, выносливости;
  - 7) развивать точность произвольных движений, учить обучающихся переключаться с одного движения на Другое;
  - 8) учить обучающихся выполнять упражнения по словесной инструкции педагогических работников и давать словесный отчет о выполненном движении или последовательности из двух-четырёх движений;
  - 9) воспитывать умение сохранять правильную осанку в различных видах движений;
  - 10) формировать у обучающихся навыки контроля динамического и статического равновесия;
  - 11) учить обучающихся сохранять заданный темп во время ходьбы (быстрый, средний, медленный);
  - 12) закреплять навыки в разных видах бега: быть ведущим в колонне, при беге парами соотносить свои движения с движениями партнера;
  - 13) закреплять навыки в разных видах прыжков, развивать их технику: энергично отталкиваться и мягко приземляться с сохранением равновесия;
  - 14) учить координировать движения в играх с мячами разных размеров и с набивным мячом, взаимодействовать с партнером при ловле и бросках мяча;
  - 15) продолжать учить обучающихся самостоятельно организовывать подвижные игры, предлагать свои варианты игр, комбинации движений;
  - 16) учить запоминать и проговаривать правила подвижных игр, последовательность действий в эстафетах, играх со спортивными элементами;
  - 17) включать элементы игровой деятельности при закреплении двигательных навыков и развитии двигательных качеств: движение по сенсорным дорожкам и коврикам, погружение в сухой бассейн и перемещение в нем в соответствии со сценарием досугов и спортивных праздников;
  - 18) совершенствовать общую моторику, используя

	<p>корректирующие упражнения для разных мышечных групп;</p> <p>19) стимулировать потребность обучающихся к точному управлению движениями в пространстве: в вертикальной, горизонтальной и сагиттальной плоскостях (чувство пространства);</p> <p>20) формировать у обучающихся навыки выполнения движений и действий с предметами по словесной инструкции и умение рассказать о выполненном задании с использованием вербальных средств;</p> <p>21) стимулировать положительный эмоциональный настрой обучающихся и желание самостоятельно заниматься с полифункциональными модулями, создавая из них различные высотные и туннельные конструкции;</p> <p>22) развивать слухо-зрительно-моторную координацию движений под музыку: побуждать двигаться в соответствии с темпом, ритмом, характером музыкального произведения),</p> <p>23) предлагать задания, направленные на формирование координации движений и слова, сопровождать выполнение упражнений доступным речевым материалом (обучающиеся могут одновременно выполнять движения и произносить речевой материал или один ребенок проговаривает, остальные выполняют или педагогический работник проговаривает, обучающиеся выполняют).</p>
<p>Коррекция недостатков и развитие ручной моторики</p>	<p>1) дифференцированно применять игры и упражнения для нормализации мышечного тонуса;</p> <p>2) развивать движения кистей рук по подражанию действиям педагогического работника; формировать дифференцированные движения кистями и пальцами рук: сгибание и разгибание, отведение в стороны пальцев; выполнять согласованные действия пальцами обеих рук.</p> <p>3) развивать умения удерживать позу пальцев и кистей рук; развивать умение сгибать и разгибать каждый палец на руке;</p> <p>4) тренировать активные движения кистей (вращения, похлопывания);</p> <p>5) развивать движения хватания, совершенствовать разные виды захвата крупных и мелких предметов разной</p>



формы;

- 6) применять игровые упражнения для расслабления мышц пальцев и кистей рук при утомлении;
- 7) развивать практические умения при выполнении орудийных и соотносящих предметных действий;
- 8) развивать умения выполнять ритмичные движения руками под звучание музыкальных инструментов;
- 9) развивать технику тонких движений в «пальчиковой гимнастике»; побуждать выполнять упражнения пальчиковой гимнастики с речевым сопровождением;
- 10) формировать у обучающихся специфические действия пальцами рук в играх с мелкими предметами и игрушками разной фактуры: кручение, нанизывание, щелчки, вращение, формировать дифференцированные движения пальцев рук при нанизывании бус, пуговиц, колечек на шнурок в определенной последовательности, представленной на образце;
- 11) развивать захват мелких или сыпучих материалов указательным типом хватания;
- 12) учить обучающихся выкладывать мелкие предметы по заданным ориентирам: точкам, пунктирным линиям;
- 13) развивать умения выполнять практические действия с водой: переливание воды из одной емкости в другую при использовании чашки, деревянной ложки, половника, воронки; пересыпать сыпучие материалы;
- 14) учить выполнять определенные движения руками под звуковые и зрительные сигналы (если я подниму синий флажок - топни, а если красный-хлопни в ладоши; в дальнейшем значение сигналов изменяют);
- 15) развивать динамический праксис, чередование позиций рук («кулак - ладонь», «камень - ножницы»);
- 16) учить обучающихся выполнению элементов самомассажа каждого пальца от ногтя к основанию;
- 17) учить выполнять действия расстегивания и застегивания, используя различные виды застежек (липучки, кнопки, пуговицы).

Совершенствовать базовые графомоторные навыки и умения:

- 1) формировать базовые графические умения:

	<p>проводить простые линии - дорожки в заданном направлении, точки, дуги, соединять элементы на нелинованном листе, а затем в тетрадах в крупную клетку с опорой на точки;</p> <p>2) развивать зрительно-моторную координацию при проведении различных линий по образцу: проводить непрерывную линию между двумя волнистыми и ломаными линиями, повторяя изгибы; проводить сплошные линии с переходами, не отрывая карандаш от листа;</p> <p>3) развивать точность движений, учить обводить по контуру различные предметы, используя трафареты, линейки, лекала;</p> <p>4) развивать графические умения и целостность восприятия при изображении предметов, дорисовывая недостающие части к предложенному образцу;</p> <p>5) развивать целостность восприятия и моторную ловкость рук при воспроизведении образца из заданных элементов;</p> <p>6) учить обучающихся заштриховывать штриховать контуры простых предметов в различных направлениях;</p> <p>7) развивать умения раскрашивать по контуру сюжетные рисунки цветными карандашами, с учетом индивидуальных предпочтений при выборе цвета.</p>
<p>Коррекция недостатков и развитие артикуляционной моторики</p>	<p>1) развивать моторный праксис органов артикуляции, зрительно-кинестетические ощущения для усиления перцепции артикуляционных укладов и движений;</p> <p>2) выработать самоконтроль за положением органов артикуляции;</p> <p>3) формировать правильный артикуляционный уклад для всех групп звуков с помощью артикуляционной гимнастики;</p> <p>4) развивать статико-динамические ощущения, четкие артикуляционные кинестезии;</p> <p>5) формировать фонационное (речевое) дыхание при дифференциации вдоха и выдоха через нос и рот;</p> <p>6) развивать оральный праксис, мимическую моторику в упражнениях подражательного характера (яркое солнышко - плотно сомкнули веки, обида - надули щеки).</p>

<p>Коррекция недостатков и развитие психомоторной сферы</p>	<p>Использование музыкально-ритмических упражнений, логопедической и фонетической ритмики:</p> <ol style="list-style-type: none"><li>1) продолжать развивать и корригировать нарушения сенсорно-перцептивных и моторных компонентов деятельности (слухозрительно-моторную координацию, мышечную выносливость, способность перемещаться в пространстве на основе выбора объекта для движения по заданному признаку);</li><li>2) способствовать развитию у обучающихся произвольной регуляции в ходе выполнения двигательных заданий;</li><li>3) при совершенствовании и преодолении недостатков двигательного развития использовать разные сигналы (речевые и неречевые звуки; наглядность в соответствии с возможностями зрительного восприятия);</li><li>4) развивать зрительное внимание и зрительное восприятие с опорой на двигательную активность;</li><li>5) развивать слуховое восприятие, внимание, слухомоторную и зрительно-моторную координации;</li><li>6) формировать и закреплять двигательные навыки, образность и выразительность движений посредством упражнений психогимнастики, побуждать к выражению эмоциональных состояний с помощью пантомимики, жестов, к созданию игровых образов (дворник, повар...);</li><li>7) развивать у обучающихся двигательную память, предлагая выполнять двигательные цепочки из четырехшести действий; танцевальных движений;</li><li>8) развивать у обучающихся навыки пространственной организации движений; совершенствовать умения и навыки одновременного выполнения детьми согласованных движений, а также навыки разноименных и разнонаправленных движений;</li><li>9) учить обучающихся самостоятельно перестраиваться в звенья, передвигаться с опорой на ориентиры разного цвета, разной формы;</li><li>10) формировать у обучающихся устойчивый навык к произвольному мышечному напряжению и расслаблению под музыку;</li></ol> <p>И) закреплять у обучающихся умения анализировать</p>
---	--

	<p>свои движения, движения других детей, осуществлять элементарное двигательное и словесное планирование действий в ходе двигательных упражнений;</p> <p>12) подчинять движения темпу и ритму речевых и неречевых сигналов и сочетать их выполнение с музыкальным сопровождением, речевым материалом;</p> <p>13) предлагать задания, направленные на формирование координации движений и слова, побуждать сопровождать выполнение упражнений доступным речевым материалом (обучающиеся могут одновременно выполнять движения и произносить речевой материал, или же один ребенок, или педагогический работник, проговаривает его, остальные выполняют);</p> <p>14) учить обучающихся отстукивать ритмы по слуховому образцу, затем соотносить ритмическую структуру с графическим образцом.</p>
--	---

#### **2.1.4. Программа воспитания.**

Программа воспитания предусматривает приобщение детей к традиционным ценностям российского общества — жизнь, достоинство, права и свободы человека, патриотизм, гражданственность, служение Отечеству и ответственность за его судьбу, высокие нравственные идеалы, крепкая семья, созидательный труд, приоритет духовного над материальным, гуманизм, милосердие, справедливость, коллективизм, взаимопомощь и взаимоуважение, и историческая память и преемственность поколений, единство народов России.

В СПДС не осуществляется оценка результатов воспитательной работы в соответствии со Стандартом, так как «целевые ориентиры основной образовательной программы дошкольного образования не подлежат непосредственной оценке, в том числе в виде педагогической диагностики (мониторинга), и не являются основанием для их формального сравнения с реальными достижениями обучающихся».

#### **Целевые ориентиры воспитательной работы для обучающихся с ОВЗ дошкольного возраста (до 8 лет).**

##### **Портрет ребенка с ОВЗ дошкольного возраста (к 8-ми годам)**

Направления воспитания	Ценности	Показатели
Патриотическое	Родина, природа	Любящий свою малую родину и имеющий представление о своей стране, испытывающий чувство привязанности к родному дому, семье, близким людям.

Социальное	Человек, семья, дружба, сотрудничество	Различающий основные проявления добра и зла, принимающий и уважающий ценности семьи и общества, правдивый, искренний, способный к сочувствию и заботе, к нравственному поступку, проявляющий задатки чувства долга: ответственность за свои действия и поведение; принимающий и уважающий различия между людьми. Освоивший основы речевой культуры. Дружелюбный и доброжелательный, умеющий слушать и слышать собеседника, способный взаимодействовать с педагогическим работником и другими детьми на основе общих интересов и дел.
Познавательное	Знания	Любознательный, наблюдательный, испытывающий потребность в самовыражении, в том числе творческом, проявляющий активность, самостоятельность, инициативу в познавательной, игровой, коммуникативной и продуктивных видах деятельности и в самообслуживании, обладающий первичной картиной мира на основе традиционных ценностей российского общества.
Физическое и оздоровительное	Здоровье	Владеющий основными навыками личной и общественной гигиены, стремящийся соблюдать правила безопасного поведения в быту, социуме (в том числе в цифровой среде), природе.
Трудовое	Труд	Понимающий ценность труда в семье и в обществе на основе уважения к людям труда, результатам их деятельности, проявляющий трудолюбие при выполнении поручений и в самостоятельной деятельности.
Этикоэстетическое	Культура и красота	Способный воспринимать и чувствовать прекрасное в быту, природе, поступках, искусстве, стремящийся к отображению прекрасного в продуктивных видах деятельности, обладающий зачатками художественно-эстетического вкуса.

**Целевые ориентиры воспитательной работы для обучающихся дошкольного возраста (до 8 лет).**

**Портрет ребенка дошкольного возраста (к 8-ми годам)**

Направления воспитания	Ценности	Показатели
Патриотическое	Родина, природа	Имеющий представление о своей стране, своей малой Родине, испытывающий чувство привязанности к родному дому, семье, близким людям.

Социальное	Человек, семья, дружба, сотрудничество	Правдивый, искренний, способный к сочувствию и заботе, проявляющий задатки чувства долга: ответственность за свои действия и поведение; принимающий и уважающий различия между людьми. Освоивший основы речевой культуры с учетом имеющихся речевых возможностей, в том числе с использованием доступных способов коммуникации. Дружелюбный и доброжелательный, умеющий слушать и слышать собеседника, способный взаимодействовать с педагогическим работником и другими детьми на основе общих интересов и дел.
Познавательное	Знания	Проявляющий активность, самостоятельность, инициативу в познавательной, игровой, коммуникативной и продуктивных видах деятельности и в самообслуживании.
Физическое и оздоровительное	Здоровье	Стремящийся к самостоятельной двигательной активности, понимающий на доступном уровне необходимость реабилитации. Готовый к использованию индивидуальных средств коррекции, вспомогательных технических средств для передвижения и самообслуживания. Владеющий основными навыками личной гигиены. Стремящийся соблюдать элементарные правила безопасного поведения в быту, социуме, природе.
Трудовое	Труд	Понимающий ценность труда в семье и в обществе на основе уважения к людям труда, результатам их деятельности, проявляющий трудолюбие при выполнении поручений и в доступной самостоятельной деятельности.
Этикоэстетическое	Культура и красота	Эмоционально отзывчивый к красоте. Стремящийся к отображению прекрасного в продуктивных видах деятельности, обладающий зачатками художественно-эстетического вкуса.

Содержание Программы воспитания реализуется в ходе освоения детьми с ОВЗ дошкольного возраста всех образовательных областей, обозначенных в Стандарте, одной из задач которого является объединение воспитания и обучения в целостный образовательный процесс на основе духовно-нравственных и социокультурных ценностей, принятых в обществе правил и норм поведения в интересах человека, семьи, общества:

- социально-коммуникативное развитие;
- познавательное развитие;
- речевое развитие;
- художественно-эстетическое развитие;
- физическое развитие.

Предложенные направления не заменяют и не дополняют собой деятельность по пяти образовательным областям, а фокусируют процесс усвоения ребенком базовых ценностей в целостном образовательном процессе.

Патриотическое направление воспитания.

Родина и природа лежат в основе патриотического направления воспитания.

Патриотическое направление воспитания строится на идее патриотизма как

нравственного чувства, которое вырастает из культуры человеческого бытия, особенностей образа жизни и ее уклада, народных и семейных традиций.

Воспитательная работа в данном направлении связана со структурой самого понятия «патриотизм» и определяется через следующие взаимосвязанные компоненты:

- ✓ когнитивно-смысловой, связанный со знаниями об истории России, своего края, духовных и культурных традиций и достижений многонационального народа России;
- ✓ эмоционально-ценностный, характеризующийся любовью к Родине - России, уважением к своему народу, народу России в целом;
- ✓ регуляторно-волевой, обеспечивающий укоренение знаний в духовных и культурных традициях своего народа, деятельность на основе понимания ответственности за настоящее и будущее своего народа, России.

Задачи патриотического воспитания:

- 1) формирование любви к родному краю, родной природе, родному языку, культурному наследию своего народа;
- 2) воспитание любви, уважения к своим национальным особенностям и чувства собственного достоинства как представителя своего народа;
- 3) воспитание уважительного отношения к гражданам России в целом, своим соотечественникам и согражданам, представителям всех народов России, к ровесникам, родителям (законным представителям), соседям, старшим, другим людям вне зависимости от их этнической принадлежности;
- 4) воспитание любви к родной природе, природе своего края, России, понимания единства природы и людей и бережного ответственного отношения к природе.

При реализации указанных задач воспитатель Организации должен сосредоточить свое внимание на нескольких основных направлениях воспитательной работы:

- ознакомлении обучающихся с ОВЗ с историей, героями, культурой, традициями России и своего народа;
- организации коллективных творческих проектов, направленных на приобщение обучающихся с ОВЗ к российским общенациональным традициям;
- формировании правильного и безопасного поведения в природе, осознанного отношения к растениям, животным, к последствиям хозяйственной деятельности человека.

Социальное направление воспитания.

Семья, дружба, человек и сотрудничество лежат в основе социального направления воспитания.

В дошкольном детстве ребенок с ОВЗ открывает личность другого человека и его значение в собственной жизни и жизни людей. Он начинает осваивать все многообразие социальных отношений и социальных ролей.

Основная цель социального направления воспитания дошкольника с ОВЗ заключается в формировании ценностного отношения обучающихся к семье, другому человеку, развитию дружелюбия, создания условий для реализации в обществе.

Выделяются основные задачи социального направления воспитания:

1. Формирование у ребенка с ОВЗ представлений о добре и зле, позитивного образа семьи с детьми, ознакомление с распределением ролей в семье, образами дружбы в фольклоре и детской литературе, примерами сотрудничества и взаимопомощи людей в различных видах деятельности (на материале истории России, ее героев), милосердия и заботы. Анализ поступков самих обучающихся с ОВЗ в группе в различных ситуациях.
2. Формирование навыков, необходимых для полноценного существования в обществе: эмпатии (сопереживания), коммуникабельности, заботы, ответственности, сотрудничества, умения договариваться, умения соблюдать правила.

При реализации данных задач воспитатель Организации должен сосредоточить свое внимание на нескольких основных направлениях воспитательной работы:

- организовывать сюжетно-ролевые игры (в семью, в команду), игры с правилами, традиционные народные игры;
- воспитывать у обучающихся с ОВЗ навыки поведения в обществе;
- учить обучающихся с ОВЗ сотрудничать, организуя групповые формы в продуктивных видах деятельности;
- учить обучающихся с ОВЗ анализировать поступки и чувства - свои и других людей;
- организовывать коллективные проекты заботы и помощи;
- создавать доброжелательный психологический климат в группе.

Познавательное направление воспитания.

Цель: формирование ценности познания (ценность - «знания»).

Значимым для воспитания ребенка с ОВЗ является формирование целостной картины мира, в которой интегрировано ценностное, эмоционально окрашенное отношение к миру, людям, природе, деятельности человека.

Задачи познавательного направления воспитания:

- 1) развитие любознательности, формирование опыта познавательной инициативы;
- 2) формирование ценностного отношения к педагогическому работнику как источнику знаний;
- 3) приобщение ребенка к культурным способам познания (книги, интернет-источники, дискуссии).

Направления деятельности воспитателя:

- совместная деятельность воспитателя с детьми с ОВЗ на основе наблюдения, сравнения, проведения опытов (экспериментирования), организации походов и экскурсий, просмотра доступных для восприятия ребенка познавательных фильмов, чтения и просмотра книг;
- организация конструкторской и продуктивной творческой деятельности, проектной и исследовательской деятельности обучающихся с ОВЗ совместно с педагогическим работником;
- организация насыщенной и структурированной образовательной среды, включающей иллюстрации, видеоматериалы, ориентированные на детскую аудиторию; различного типа конструкторы и наборы для экспериментирования.

Физическое и оздоровительное направление воспитания.

Цель: сформировать навыки здорового образа жизни, где безопасность жизнедеятельности лежит в основе всего. Физическое развитие и освоение ребенком с ОВЗ своего тела, происходит в виде любой двигательной активности: выполнение бытовых обязанностей, игр, ритмики и танцев, творческой деятельности, спорта, прогулок (ценность - «здоровье»).

Задачи по формированию здорового образа жизни:

- обеспечение построения образовательного процесса физического воспитания обучающихся с ОВЗ (совместной и самостоятельной деятельности) на основе здоровьесберегающих и здоровьесоздающих технологий, и обеспечение условий для гармоничного физического и эстетического развития ребенка;
- закаливание, повышение сопротивляемости к воздействию условий внешней среды;



- укрепление опорно-двигательного аппарата; развитие двигательных способностей, обучение двигательным навыкам и умениям;
- формирование элементарных представлений в области физической культуры, здоровья и безопасного образа жизни;
- организация сна, здорового питания, выстраивание правильного режима дня; воспитание экологической культуры, обучение безопасности жизнедеятельности.

Направления деятельности воспитателя:

- организация подвижных, спортивных игр, в том числе традиционных народных игр, дворовых игр на территории детского сада;
- создание детско-педагогических работников проектов по здоровому образу жизни;
- введение оздоровительных традиций

Формирование у дошкольников культурно-гигиенических навыков является важной частью воспитания культуры здоровья. Воспитатель должен формировать у дошкольников с ОВЗ понимание того, что чистота лица и тела, опрятность одежды отвечают не только гигиене и здоровью человека, но и социальным ожиданиям окружающих людей. Особенность культурно-гигиенических навыков заключается в том, что они должны формироваться на протяжении всего пребывания ребенка с ОВЗ в Организации.

В формировании культурно-гигиенических навыков режим дня играет одну из ключевых ролей. Привыкая выполнять серию гигиенических процедур с определенной периодичностью, ребенок с ОВЗ вводит их в свое бытовое пространство, и постепенно они становятся для него привычкой.

Направления воспитательной работы с обучающимися с ОВЗ культурно-гигиенических навыков:

- формировать у ребенка с ОВЗ навыки поведения во время приема пищи;
- формировать у ребенка с ОВЗ представления о ценности здоровья, красоте и чистоте тела;
- формировать у ребенка с ОВЗ привычку следить за своим внешним видом;
- включать информацию о гигиене в повседневную жизнь ребенка с ОВЗ, в игру.

Работа по формированию у ребенка с ОВЗ культурно-гигиенических навыков должна вестись в тесном контакте с семьей.

Трудовое направление воспитания.

Цель: формирование ценностного отношения обучающихся к труду, трудолюбия, а также в приобщении ребенка к труду (ценность - «труд»).

Основные задачи трудового воспитания:

1) Ознакомление обучающихся с ОВЗ видами труда педагогических работников и воспитание положительного отношения к их труду, познание явлений и свойств, связанных с преобразованием материалов и природной среды, которое является следствием трудовой деятельности педагогических работников и труда самих обучающихся с ОВЗ.

2) Формирование навыков, необходимых для трудовой деятельности обучающихся с ОВЗ, воспитание навыков организации своей работы, формирование элементарных навыков планирования.

3) Формирование трудового усилия (привычки к доступному дошкольнику напряжению физических, умственных и нравственных сил для решения трудовой задачи).

При реализации данных задач воспитатель Организации должен сосредоточить свое внимание на нескольких направлениях воспитательной работы:

- показать детям с ОВЗ необходимость постоянного труда в повседневной жизни, использовать его возможности для нравственного воспитания

- дошкольников;
- воспитывать у ребенка с ОВЗ бережливость (беречь игрушки, одежду, труд и старания родителей (законных представителей), других людей), так как данная черта непременно сопряжена с трудолюбием;
- предоставлять детям с ОВЗ самостоятельность в выполнении работы, чтобы они почувствовали ответственность за свои действия;
- собственным примером трудолюбия и занятости создавать у обучающихся с ОВЗ соответствующее настроение, формировать стремление к полезной деятельности;
- связывать развитие трудолюбия с формированием общественных мотивов труда, желанием приносить пользу людям.

Этико-эстетическое направление воспитания.

Цель: формирование конкретных представлений о культуре поведения, (ценности - «культура и красота»).

Основные задачи этико-эстетического воспитания:

- 1) формирование культуры общения, поведения, этических представлений;
- 2) воспитание представлений о значении опрятности и красоты внешней, ее влиянии на внутренний мир человека;
- 3) развитие предпосылок ценностно-смыслового восприятия и понимания произведений искусства, явлений жизни, отношений между людьми;
- 4) воспитание любви к прекрасному, уважения к традициям и культуре родной страны и других народов;
- 5) развитие творческого отношения к миру, природе, быту и к окружающей ребенка с ОВЗ действительности;
- 6) формирование у обучающихся с ОВЗ эстетического вкуса, стремления окружать себя прекрасным, создавать его.

Направления воспитательной работы с обучающимися с ОВЗ по формированию культуры поведения:

- учить обучающихся с ОВЗ уважительно относиться к окружающим людям, считаться с их делами, интересами, удобствами;
- воспитывать культуру общения ребенка с ОВЗ, выражающуюся в общительности, этикет вежливости, предупредительности, сдержанности, умении вести себя в общественных местах;
- воспитывать культуру речи: называть педагогических работников на «вы» и по имени и отчеству, не перебивать говорящих и выслушивать других; говорить четко, разборчиво, владеть голосом;
- воспитывать культуру деятельности, что подразумевает умение обращаться с игрушками, книгами, личными вещами, имуществом Организации; умение подготовиться к предстоящей деятельности, четко и последовательно выполнять и заканчивать ее, после завершения привести в порядок рабочее место, аккуратно убрать все за собой; привести в порядок свою одежду.

Цель эстетического воспитания - становление у ребенка с ОВЗ ценностного отношения к красоте. Эстетическое воспитание через обогащение чувственного опыта и развитие эмоциональной сферы личности влияет на становление нравственной и духовной составляющей внутреннего мира ребенка с ОВЗ.

Направления деятельности воспитателя по эстетическому воспитанию предполагают следующее:

- выстраивание взаимосвязи художественно-творческой деятельности самих обучающихся с ОБЗ с воспитательной работой через развитие восприятия, образных представлений, воображения и творчества;
- уважительное отношение к результатам творчества обучающихся с ОБЗ, широкое включение их произведений в жизнь Организации;
- организацию выставок, концертов, создание эстетической развивающей среды;
- формирование чувства прекрасного на основе восприятия художественного слова на русском и родном языке;
- реализация вариативности содержания, форм и методов работы с детьми с ОБЗ по разным направлениям эстетического воспитания.

### **Процесс проектирования уклада**

**Уклад СПДС «Ягодка»**, учитывает специфику и конкретные формы организации распорядка дневного, недельного, месячного, годового циклов жизни детского сада.

Уклад способствует формированию ценностей воспитания, которые разделяются всеми участниками образовательных отношений (воспитанниками, родителями, педагогами и другими сотрудниками ДОО).

Уклад и ребенок с ОБЗ определяют особенности воспитывающей среды. Воспитывающая среда раскрывает заданные укладом ценностно-смысловые ориентиры. Воспитывающая среда - это содержательная и динамическая характеристика уклада, которая определяет его особенности, степень его вариативности и уникальности.

#### **Воспитывающая среда строится по трем линиям:**

«от педагогического работника», который создает предметно-образную среду, способствующую воспитанию необходимых качеств;

«от совместной деятельности ребенка с ОБЗ и педагогического работника», в ходе которой формируются нравственные, гражданские, эстетические и иные качества ребенка с ОБЗ в ходе специально организованного педагогического взаимодействия ребенка с ОБЗ и педагогического работника, обеспечивающего достижение поставленных воспитательных целей;

«от ребенка», который самостоятельно действует, творит, получает опыт деятельности, в особенности - игровой.

Взаимодействия педагогического работника с детьми с ОБЗ.

#### **События образовательной организации.**

Событие предполагает взаимодействие ребёнка и взрослого, в котором активность взрослого приводит к приобретению ребёнком собственного опыта переживания той или иной ценности. Событийным может быть не только организованное мероприятие, но и спонтанно возникшая ситуация, и любой режимный момент, традиции утренней встречи детей, индивидуальная беседа, общие дела, совместно реализуемые проекты и прочее.

Проектирование событий позволяет построить целостный годовой цикл методической работы на основе традиционных ценностей российского общества. В годовом плане работы детского сада планируется работа с родительской общественностью, с группами в целом, с подгруппами детей, с каждым ребёнком.

Проектирование событий в СПДС «Ягодка»:

В СПДС ежегодно организуются в соответствии с календарем важных событий года в РФ, региона, годовым планом работы СПДС:

- ✓ Проекты воспитательной направленности (патриотические, духовно – нравственные, социальные, познавательные, физкультурно – оздоровительные, трудовые,

- эстетические) Проекты: «ГТО – норма жизни», «НПФ «Мета»», «Космос – прошлое, настоящее, наше будущее!», «Мы за ЗОЖ», «К юбилею города Жигулевск» и др.
- ✓ Праздники, досуги, развлечения: День знаний - 1 сентября; Осенний праздник; День народного единства (4 октября); День матери (27 ноября); Новый год; День Защитника Отечества (23 февраля); Международный женский день 8 Марта; День космонавтики -12 апреля; День Победы 9 мая ; Международный день защиты детей; День России (12 июня) и др.
  - ✓ Общие дела: проектирование встреч, общения и деятельности детей со старшими, младшими, ровесниками, со взрослыми, с носителями воспитательно значимых культурных практик (искусство, литература, прикладное творчество и т. д.), профессий, культурных традиций народов России: «Подарки для малышей», «Поздравления ветеранам», Концерт для малышей; подготовка к праздникам и развлечениям и др.
  - ✓ Акции: экологические акции: «Покормите птиц зимой!», «Эколята – юные защитники природы», социальные акции: акции по ПДД: «Профилактика ДТП», «Пристегни ремень безопасности», «Говорим спасибо врачам!», «Письмо солдату» «Открытка ветерану» и др.;
  - ✓ Ритмы жизни (утренний и вечерний сбор, прогулка в первую и вторую половину дня);
  - ✓ Режимные моменты (прием пищи, подготовка ко сну и прочее);
  - ✓ Свободная игра: самостоятельная по инициативе детей;
  - ✓ Свободная деятельность детей : реализация значимых событий в ведущих видах деятельности по интересам (мастерская; игровое экспериментирование; постановка спектаклей, тематические выставки, совместное конструирование, спортивные игры и фестивали и др.)

### **Деятельности и культурные практики в ДОО**

Цели и задачи воспитания реализуются во всех видах деятельности дошкольника, обозначенных во ФГОС ДО. В качестве средств реализации цели воспитания могут выступать следующие основные виды деятельности и культурные практики:

- предметно-целевая (виды деятельности, организуемые взрослым, в которых он открывает ребенку смысл и ценность человеческой деятельности, способы ее реализации совместно с родителями, воспитателями, сверстниками);
- культурные практики (активная, самостоятельная апробация каждым ребенком инструментального и ценностного содержания, полученных от взрослого, и способов их реализации в различных видах деятельности через личный опыт);
- свободная инициативная деятельность ребенка (его спонтанная самостоятельная активность, в рамках которой он реализует свои базовые устремления: любознательность, общительность, опыт деятельности на основе усвоенных ценностей).

### **Работа с родителями (законными представителями).**

В целях реализации социокультурного потенциала региона для построения социальной ситуации развития ребенка работа с родителями (законными представителями) детей дошкольного возраста строится на принципах ценностного единства и сотрудничества всех субъектов социокультурного окружения ОО.

Единство ценностей и готовность к сотрудничеству всех участников образовательных отношений составляет основу уклада ОО, в котором строится воспитательная работа.

Детский сад интегрирует семейное и общественное дошкольное воспитание, сохраняет приоритет семейного воспитания, активно привлекает семьи к участию в образовательно - воспитательном процессе.

## **Виды и формы деятельности по организации сотрудничества педагогов и родителей (законных представителей):**

### *Групповые формы работы:*

- Родительский комитет и Попечительский совет ДОО, участвующие в решении вопросов воспитания и социализации детей.
- Родительские клубы, участвуя в которых родители получают рекомендации педагогов-психологов, педагогов, общественных деятелей, социальных работников и обмениваться собственным опытом в пространстве воспитания детей дошкольного возраста.
- Педагогические гостиные, посвященные вопросам воспитания мастер-классы, семинары, круглые столы с приглашением специалистов.
- Родительские собрания, посвященные обсуждению актуальных и острых проблем воспитания детей дошкольного возраста.
- Взаимодействие в социальных сетях: родительские форумы на интернет-сайте ДОО, посвященные обсуждению интересующих родителей вопросов воспитания; виртуальные консультации педагогов-психологов и педагогов.
- Дни открытых дверей
- Проектная деятельность
- Викторины, творческие матерские, игротеки
- Родительские конференции;
- Педагогические лектории др.

Родители активные помощники и участники праздников, развлечений, экскурсий, групповых дискуссий, мастер-классов. Экскурсии, целевые прогулки, походы (совместно с родителями) помогают дошкольнику расширить свой кругозор, получить новые знания об окружающей его социальной, культурной, природной среде, научиться уважительно и бережно относиться к ней, приобрести важный опыт социально одобряемого поведения в различных внесадовых ситуациях.

### *Индивидуальные формы работы:*

- Работа специалистов по запросу родителей для решения проблемных ситуаций, связанных с воспитанием ребенка дошкольного возраста, в том числе детей с ОВЗ, детей - инвалидов.
- Участие родителей (законных представителей) в педагогических консилиумах, собираемых в случае возникновения острых проблем, связанных с воспитанием ребенка.
- Участие родителей (законных представителей) и других членов семьи дошкольника в реализации проектов и мероприятий воспитательной направленности.
- Индивидуальное консультирование родителей (законных представителей) с целью координации воспитательных усилий педагогического коллектива и семьи.
- Просмотры родителями отдельных форм работы с детьми и др.

В рамках взаимодействия с семьей в ДОО, одной из эффективных форм поддержки являются консультационные встречи со специалистами. В ходе встреч обсуждаются вопросы, касающиеся различных сторон воспитания и развития детей. Периодичность встреч и тематика определяется запросом родителей. Для получения дополнительной информации о характере и причинах возникновения той или иной проблемы, возможных путях и способах ее решения проводятся микроисследования в сообществе детей и родителей (экспресс - методики, анкеты, тесты, опросники).

Педагоги применяют средства наглядной пропаганды (информационные бюллетени, флаеры, родительские уголки, тематические стенды, фотовыставки и др.), используют интерактивные формы сопровождения образовательной программы, публикуют информацию в групповых блогах и на сайте ДОО и пр.

В общении с родителями активно используются дистанционные образовательные

технологии. Информационная оперативность и доступность общения обеспечивается в режиме общения групп, созданных в социальных сетях, электронной перепиской.

О том, как, в каких формах совместной работы объединяются педагоги и родители расскажут новости из нашей жизни, о которых всегда можно узнать:

Разделы сайта ДОО, на которых представлена работа по консультативной и методической помощи семьям

1. Официальный сайт СПДС «Ягодка» <http://school10.cuso-edu.ru/vizitka/spds2/>
2. Социальная сеть ВКонтакте Группа СПДС «Ягодка» <https://vk.com/club209257780>
3. Консультации специалистов: группа педагог-психолог СПДС «Ягодка» (к.3) <https://vk.com/club195081919>; группа педагог-психолог СПДС «Ягодка» (к.1) <https://vk.com/public215998779>; группа «Все самое интересное для дошколят» педагога-психолога СПДС «Ягодка» (к.2) <https://vk.com/club195692557>.

4. Педагогические блоги групп, Консультации для родителей <https://www.viber.com/ru/>

Информационное обеспечение реализации Программы воспитания отражает процесс проектирования воспитывающей среды:

- предметно-развивающей;
- событийной;
- рукотворной.

Учет регионального (территориального) контекста воспитательной работы в СПДС «Ягодка», организация коммуникативного пространства по ее планированию с позиций отраслевого, территориального и муниципального развития позволяет не только обосновать цели и задачи Программы воспитания, отобрать и содержательно наполнить ее структуру.

#### **Совместная деятельность в образовательных ситуациях.**

Совместная деятельность в образовательных ситуациях является ведущей формой организации совместной деятельности взрослого и ребёнка по освоению ООП ДО, в рамках которой возможно решение конкретных задач воспитания.

Воспитание в образовательной деятельности осуществляется в течение всего времени пребывания ребёнка в ДОО.

#### **Организация предметно-пространственной среды.**

Реализация воспитательного потенциала предметно-пространственной среды предусматривает совместную деятельность педагогов, обучающихся, других участников образовательных отношений по ее созданию, поддержанию, использованию в воспитательном процессе:

Предметно-пространственная среда СПДС «Ягодка» (далее – ППС) отражает федеральную, региональную специфику, а также специфику ОО и включает:

- оформление помещений;
- оборудование;
- игрушки.

ППС отражает ценности, на которых строится программа воспитания, способствует их принятию и раскрытию ребенком.

Среда включает знаки и символы государства, региона, города и организации.

Среда отражает региональные, этнографические, конфессиональные и другие особенности социокультурных условий, в которых находится организация.

Среда является экологичной, природосообразной и безопасной.

Среда обеспечивает ребенку возможность общения, игры и совместной деятельности.

Отражает ценность семьи, людей разных поколений, радость общения с семьей.

Среда обеспечивает ребенку возможность познавательного развития, экспериментирования, освоения новых технологий, раскрывает красоту знаний, необходимость научного познания, формирует научную картину мира.

Среда обеспечивает ребенку возможность посильного труда, а также отражает ценности труда в жизни человека и государства (портреты членов семей воспитанников, героев труда, представителей профессий и пр.) Результаты труда ребенка могут быть отражены и сохранены в среде.

Среда обеспечивает ребенку возможности для укрепления здоровья, раскрывает смысл здорового образа жизни, физической культуры и спорта.

Среда предоставляет ребенку возможность погружения в культуру России, Самарского региона, знакомства с особенностями региональных культурных традиций.

Вся среда ДОО гармоничная и эстетически привлекательная

При выборе материалов и игрушек для ППС ориентируемся на продукцию отечественных и территориальных производителей. Игрушки, материалы и оборудование соответствуют возрастным задачам воспитания детей дошкольного возраста и имеют документы, подтверждающие соответствие требованиям безопасности.

<b>Наименование</b>	<b>Основные требования</b>
Группа	Групповые помещения оснащены детской мебелью, игрушками и пособиями отвечающей гигиеническим и возрастным особенностям воспитанников. Подбор оборудования осуществляется исходя из того, что при реализации основной общеобразовательной программы дошкольного образования основной формой работы с детьми и ведущей деятельностью для них является игра.
Участок детского сада	Участки для прогулок, прогулочные веранды, спортивный участок, ограждение. Материалы и оборудование для двигательной активности включают оборудование для ходьбы, бега и равновесия; для прыжков; для катания, бросания и ловли; для ползания и лазания; для общеразвивающих упражнений;
Физкультурный зал /Музыкальный зал	Требования к оснащению и оборудованию залов (музыкального, физкультурного) включают соответствие принципу необходимости и достаточности для организации коррекционной работы, методического оснащения воспитательно-образовательного процесса, а также обеспечение разнообразной двигательной активности и музыкальной деятельности детей дошкольного возраста.
КБ «КвантикУМ»	Требования к оснащению и оборудованию кабинета (КБ «КВАНТикУМ») включают организацию и проведение конструктивно-модельной деятельности дошкольников, формирование основ технического творчества и инженерного мышления, наглядного сопровождения, возможность использования современных информационно - коммуникационных технологий в воспитательно - образовательном процессе.
Логопедический кабинет / Кабинет педагога-психолога	Требования к оснащению и оборудованию кабинетов (учителя-логопеда, педагога - психолога) соответствует принципу необходимости и достаточности для организации коррекционной работы, методического оснащения воспитательно - образовательного процесса, для диагностической и профилактической психологической работы.
Сенсорная комната	Требования к оснащению и оборудованию кабинета (сенсорная

	комната) соответствуют воспитательно - образовательного процесса, для проведения занятий для психоэмоциональной разгрузки дошкольников, сохранения их физического и психического здоровья.
--	--

**Основными условиями реализации Программы воспитания являются:**

- 1) полноценное проживание ребенком всех этапов детства (младенческого, раннего и дошкольного возраста), обогащение (амплификация) детского развития;
- 2) построение воспитательной деятельности с учетом индивидуальных особенностей каждого ребенка, при котором сам ребенок становится активным субъектом воспитания;
- 3) содействие и сотрудничество обучающихся и педагогических работников, признание ребенка полноценным участником (субъектом) образовательных отношений;
- 4) формирование и поддержка инициативы обучающихся в различных видах детской деятельности;
- 5) активное привлечение ближайшего социального окружения к воспитанию ребенка.

**Задачи воспитания обучающихся с ОВЗ:**

- 1) формирование общей культуры личности обучающихся, развитие их социальных, нравственных, эстетических, интеллектуальных, физических качеств, инициативности, самостоятельности и ответственности;
- 2) формирование доброжелательного отношения к детям с ОВЗ и их семьям со стороны всех участников образовательных отношений;
- 3) обеспечение психолого-педагогической поддержки семье ребенка с особенностями в развитии и содействие повышению уровня педагогической компетентности родителей (законных представителей);
- 4) обеспечение эмоционально-положительного взаимодействия обучающихся с окружающими в целях их успешной адаптации и интеграции в общество;
- 5) расширение у обучающихся с различными нарушениями развития знаний и представлений об окружающем мире;
- 6) взаимодействие с семьей для обеспечения полноценного развития обучающихся с ОВЗ;
- 7) охрана и укрепление физического и психического здоровья обучающихся, в том числе их эмоционального благополучия;
- 8) объединение обучения и воспитания в целостный образовательный процесс на основе духовно-нравственных и социокультурных ценностей и принятых в обществе правил и норм поведения в интересах человека, семьи, общества.

**Социальное партнерство**

Детская поликлиника № 1	Проведение профилактических осмотров детей, в т.ч. детей с ОВЗ, инвалидов; просветительская работа.	<ul style="list-style-type: none"> <li>• Профосмотры</li> <li>• Просветительская деятельность</li> <li>•</li> </ul>
Территориальная Психолого – медико – педагогическая комиссия	Своевременное выявление, коррекция, воспитание, обучение детей с разными отклонениями в развитии, групп риска, детей с ограниченными	<ul style="list-style-type: none"> <li>• Профосмотры</li> <li>• Просветительская деятельность</li> </ul>



	возможностями здоровья, дети – инвалиды; просветительская работа.	
--	---	--

### **Организационный раздел Программы воспитания.**

Основным признаком эффективного педагогического взаимодействия является взаимосвязь всех педагогов СПДС «Ягодка», направленная на развитие личности ребенка, социального становления, гармонизацию взаимоотношений детей с окружающим социумом, природой, самим собой.

При организации воспитательных отношений используется потенциал основных и дополнительных образовательных программ и включает обучающихся в разнообразную, соответствующую их возрастным индивидуальным особенностям, деятельность, направленную на:

- формирование у детей гражданственности и патриотизма;
- опыта взаимодействия со сверстниками и взрослыми в соответствии с общепринятыми нравственными нормами;
- приобщение к системе культурных ценностей;
- готовности к осознанному выбору профессии;
- экологической культуры, предполагающей ценностное отношение к природе, людям, собственному здоровью;
- эстетическое отношение к окружающему миру;
- потребности самовыражения в творческой деятельности, организационной культуры, активной жизненной позиции.

Воспитательная деятельность педагога включает в себя реализацию комплекса организационных и психолого-педагогических задач, решаемых педагогом с целью обеспечения оптимального развития личности ребенка.

Методическая детализация реализации воспитательной деятельности педагога осуществляется в процессе ее проектирования и организации.

<b>Наименование должности (в соответствии со штатным расписанием ДОО)</b>	<b>Функционал, связанный с организацией и реализацией воспитательного процесса</b>
Воспитатель Инструктор по физической культуре Музыкальный руководитель Педагог-психолог Учитель-логопед	<ul style="list-style-type: none"> <li>– психолого-педагогическое сопровождение детей, детей с ОВЗ, сирот и опекаемых, с этно – культурными особенностями;</li> <li>– регулирование поведения обучающихся для обеспечения безопасной образовательной среды;</li> <li>– реализация современных, в том числе интерактивных, форм и методов воспитательной работы, используя их как в ООД, так и в совместной деятельности;</li> <li>– постановка воспитательных целей, способствующих развитию обучающихся, независимо от их способностей и характера;</li> <li>– определение и принятие четких правил поведения обучающимися в соответствии с уставом образовательной организации и правилами внутреннего распорядка образовательной организации;</li> <li>– реализация воспитательных возможностей различных видов</li> </ul>

	<p>деятельности ребенка (учебной, игровой, трудовой, спортивной, художественной и т.д.);</p> <ul style="list-style-type: none"> <li>– проектирование ситуаций и событий, развивающих эмоционально-ценностную сферу ребенка (культуру переживаний и ценностные ориентации ребенка);</li> <li>– помощь и поддержка в организации деятельности ученических органов самоуправления;</li> <li>– создание, поддержание уклада, атмосферы и традиций жизни образовательной организации;</li> <li>– развитие у обучающихся познавательной активности, самостоятельности, инициативы, творческих способностей;</li> <li>– формирование гражданской позиции, способности к труду и жизни в условиях современного мира, формирование у обучающихся культуры здорового и безопасного образа жизни;</li> <li>– формирование толерантности и навыков поведения в изменяющейся поликультурной среде;</li> <li>– использование конструктивных воспитательных усилий родителей (законных представителей) обучающихся, помощь семье в решении вопросов воспитания ребенка;</li> <li>– внедрение в практику воспитательной деятельности новых технологий и современных достижений;</li> <li>– приобщение к ведению здорового образа жизни;</li> </ul>
--	--

### **Нормативно-методическое обеспечение реализации Программы воспитания**

Содержание нормативно-правового обеспечения как вида ресурсного обеспечения реализации программы воспитания в ДОО включает:

- Указ Президента Российской Федерации Путина В.В. от 07.05.2018 № 204 «О национальных целях и стратегических задачах развития Российской Федерации на период до 2024 года»;
- Порядок разработки и утверждения федеральных основных общеобразовательных программ, утверждённым приказом Министерства просвещения Российской Федерации от 30 сентября 2022 г. № 874 (зарегистрирован Министерством юстиции Российской Федерации 2 ноября 2022 г. регистрационный № 70809);
- Приказ №1028 от 25 ноября 2022 г. «Об утверждении федеральной образовательной программы дошкольного образования» (зарегистрирован Министерством юстиции Российской Федерации 28 декабря 2022 г. регистрационный № 71847);
- Федеральный законот 29.12.2012г. № 273 - ФЗ «Об образовании в Российской Федерации» (с изменениями и дополнениями);
- Федеральный государственный стандарт дошкольного образования, утвержденный приказом Министерства образования и науки Российской Федерации от 17 октября 2013 г. № 1155 (зарегистрирован Министерством юстиции Российской Федерации 14 ноября 2013 г., регистрационный № 30384), с изменениями, внесенными приказом Министерства просвещения Российской Федерации от 21 января 2019г. №31(зарегистрирован Министерством юстиции Российской Федерации 13 февраля 2019г., регистрационный № 53776);
- Приказ Министерства просвещения РФ от 31 июля 2020. № 373 Москва «Об утверждении Порядка организации и осуществления образовательной деятельности по основным общеобразовательным программам – образовательным программам дошкольного образования»;
- Федеральный закон от 31.07.2020 г. № 304-ФЗ «О внесении изменений в Федеральный закон «Об образовании в Российской Федерации» по вопросам воспитания обучающихся;
- Санитарные правила СП 1.2.3685-21 от 01.03.2021г. «Санитарно-эпидемиологические требования к организациям воспитания и обучения, отдыха и оздоровления детей и молодежи»;
- УставГБОУ СОШ №10 г. Жигулевск

- Документы, регламентирующие воспитательную деятельность в ДОО (штатное расписание, обеспечивающее кадровый состав, реализующий воспитательную деятельность в ДОО)

Ссылки на локальные нормативные акты, с изменениями <http://school10.cuso-edu.ru/documents/school/spdslok/>

Сайт ГБОУ СОШ №10 СПДС «Ягодка»: Раздел «Основные сведения» подраздел «Воспитание и образование» <http://school10.cuso-edu.ru/vizitka/spds2/vio/>

Ссылка на практическое руководство «Воспитателю о воспитании» в электронной форме на платформе <https://институтвоспитания.рф/>

### **Требования к условиям работы с особыми категориями детей**

В основе процесса воспитания детей, в том числе с особыми категориями детей с ОВЗ, в том числе детей - инвалидов в ДОО лежат традиционные ценности российского общества. Созданы особые условия воспитания для отдельных категорий обучающихся, имеющих особые образовательные потребности: дети с инвалидностью, дети с ограниченными возможностями здоровья, дети из социально уязвимых групп (воспитанники детских домов, дети из семей мигрантов, и так далее), одаренные дети и другие категории.

Инклюзия образовательной системы СПДС «Ягодка» обеспечивает принятие любого ребёнка независимо от его особенностей (психофизиологических, социальных, психологических, этнокультурных, национальных, религиозных и других) и обеспечить ему оптимальную социальную ситуацию развития.

В детском саду «Ягодка» созданы специальные условия для коррекционно-психологического сопровождения и укрепления здоровья дошкольниками с ОВЗ, в том числе детей – инвалидов.

Задачи воспитания детей с ОВЗ в условиях ДОО:

- 1) формирование общей культуры личности детей, развитие их социальных, нравственных, эстетических, интеллектуальных, физических качеств, инициативности, самостоятельности и ответственности;
- 2) формирование доброжелательного отношения к детям с ОВЗ и их семьям со стороны всех участников образовательных отношений;
- 3) обеспечение психолого-педагогической поддержки семье ребенка с особенностями в развитии и содействие повышению уровня педагогической компетентности родителей;
- 4) обеспечение эмоционально-положительного взаимодействия детей с окружающими в целях их успешной адаптации и интеграции в общество;
- 5) расширение у детей с различными нарушениями развития знаний и представлений об окружающем мире;
- 6) взаимодействие с семьей для обеспечения полноценного развития детей с ОВЗ;
- 7) охрана и укрепление физического и психического здоровья детей, в том числе их эмоционального благополучия;
- 8) объединение обучения и воспитания в целостный образовательный процесс на основе духовно-нравственных и социокультурных ценностей и принятых в обществе правил и норм поведения в интересах человека, семьи, общества.

**Программа обеспечивает создание — следующих условий, обеспечивающих достижение целевых ориентиров в работе с особыми категориями детей:**

- 1) направленное на формирование личности взаимодействие взрослых с детьми, предполагающее создание таких ситуаций, в которых каждому ребёнку с особыми образовательными потребностями предоставляется возможность выбора деятельности, партнера и средств; учитываются особенности деятельности, средств её реализации, ограниченный объем личного опыта детей особых категорий;
- 2) формирование игры как важнейшего фактора воспитания и развития ребёнка с особыми образовательными потребностями, с учётом необходимости развития личности

ребёнка, создание условий для самоопределения и социализации детей на основе социокультурных, духовно-нравственных ценностей и принятых в российском обществе правил и норм поведения;

3) создание воспитывающей среды, способствующей личностному развитию особой категории дошкольников, их позитивной социализации, сохранению их индивидуальности, охране и укреплению их здоровья и эмоционального благополучия;

4) доступность воспитательных мероприятий, совместных и самостоятельных, подвижных и статичных форм активности с учётом особенностей развития и образовательных потребностей ребёнка; речь идет не только о физической доступности, но и об интеллектуальной, когда созданные условия воспитания и применяемые правила должны быть понятны ребёнку с особыми образовательными потребностями;

5) участие семьи как необходимое условие для полноценного воспитания ребёнка дошкольного возраста с особыми образовательными потребностями.

## Календарный план воспитательной работы СПДС «Ягодка» на учебный год

Календарный план воспитательной работы СПДС «Ягодка» составлен на основе рабочей программы воспитания и строится на основе базовых ценностей по следующим этапам:

- погружение-знакомство, которое реализуется в различных формах (чтение, просмотр, экскурсии и пр.);
- разработка коллективного проекта, в рамках которого создаются творческие продукты;
- организация события, которое формирует ценности.

Данная последовательность является циклом, который при необходимости может повторяться в расширенном, углубленном и соответствующем возрасту варианте неограниченное количество раз.

Данный цикл является примерным. На практике цикл может начинаться с яркого события, после которого будет разворачиваться погружение и приобщение к культурному содержанию на основе ценности.

События, формы и методы работы по решению воспитательных задач могут быть интегративными.

Каждый воспитатель разрабатывает конкретные формы реализации воспитательного цикла. В ходе разработки должны быть определены цель и алгоритм действия взрослых, а также задачи и виды деятельности детей в каждой из форм работы.

В течение всего года воспитатель осуществляет педагогическую диагностику на основе наблюдения за поведением детей. В фокусе педагогической диагностики находится понимание ребенком смысла конкретной ценности и ее проявление в его поведении.

### Основные государственные и народные праздники, памятные даты

<p><b>Январь:</b> 27 января: День снятия блокады Ленинграда; День освобождения Красной армией крупнейшего «лагеря смерти» Аушвиц-Биркенау (Освенцима) — День памяти жертв Холокоста (рекомендуется включать в план воспитательной работы с дошкольниками регионально и/или ситуативно).</p>	<p><b>Февраль:</b> 2 февраля: День разгрома советскими войсками немецко-фашистских войск в Сталинградской битве (рекомендуется включать в план воспитательной работы с дошкольниками регионально и/или ситуативно); 8 февраля: День российской науки; 15 февраля: День памяти о россиянах, исполнявших служебный долг за пределами Отечества; 21 февраля: Международный день родного языка; 23 февраля: День защитника Отечества.</p>	<p><b>Март:</b> 8 марта: Международный женский день; 18 марта: День воссоединения Крыма с Россией (рекомендуется включать в план воспитательной работы с дошкольниками регионально и/или ситуативно); 27 марта: Всемирный день театра.</p>
<p><b>Апрель:</b> 12 апреля: День космонавтики;</p>	<p><b>Май:</b> 1 мая: Праздник Весны и Труда; 9 мая: День Победы;</p>	<p><b>Июнь:</b> 1 июня: День защиты детей; 6 июня: День русского языка;</p>

	19 мая: День детских общественных организаций России; 24 мая: День славянской письменности и культуры.	12 июня: День России; 22 июня: День памяти и скорби.
<b>Июль:</b> 8 июля: День семьи, любви и верности.	<b>Август:</b> 12 августа: День физкультурника; 22 августа: День Государственного флага Российской Федерации; 27 августа: День российского кино.	<b>Сентябрь:</b> 1 сентября: День знаний; 3 сентября: День окончания Второй мировой войны, День солидарности в борьбе с терроризмом; 8 сентября: Международный день распространения грамотности; 27 сентября: День воспитателя и всех дошкольных работников.
<b>Октябрь:</b> 1 октября: Международный день пожилых людей; Международный день музыки; 4 октября: День защиты животных; 5 октября: День учителя; Третье воскресенье октября: День отца в России.	<b>Ноябрь:</b> 4 ноября: День народного единства; 8 ноября: День памяти погибших при исполнении служебных обязанностей сотрудников органов внутренних дел России; Последнее воскресенье ноября: День матери в России; 30 ноября: День Государственного герба Российской Федерации.	<b>Декабрь:</b> 3 декабря: День неизвестного солдата; Международный день инвалидов (рекомендуется включать в план воспитательной работы с дошкольниками регионально и/или ситуативно); 5 декабря: День добровольца (волонтера) в России; 8 декабря: Международный день художника; 9 декабря: День Героев Отечества; 12 декабря: День Конституции Российской Федерации; 31 декабря: Новый год.

Направления воспитания	Ценности	Мероприятия	Сентябрь	Октябрь	Ноябрь	Декабрь	Январь	Февраль	Март	Апрель	Май	Июнь	Июль	Август	Возраст детей	Ответственные
Патриотическое воспитание, природа		Тематический праздник «День народного единства», «Главная песня моей страны»			+										5-7 лет	Воспитатели, специалисты

		Проведение серии образовательных мероприятий по формированию у детей историко – краеведческих представлений: - «История родного города» - «Достопримечательности родного города» - «Природа родного края»		+					+				+	5-7 лет	Воспитатели, специалисты	
		Тематические мероприятия, посвященные Дню основания города Жигулевск													4-7 лет	Воспитатели, специалисты
		Проведение образовательных мероприятий нравственно-патриотического характера, посвященных Дню Защитника Отечества													4-7 лет	Воспитатели, специалисты
		Акция «Окна Победы»												+	5-7 лет	Воспитатели, специалисты
		Праздник ко Дню Победы												+	5-7 лет	Воспитатели, специалисты
		Игровой праздник «День русского языка»												+	5-7 лет	Воспитатели, учителя-логопеды
Духовно - нравственное	Жизнь, милосердие, добро	Неделя добрых дел: День пожилого человека. Письмо солдату Поздравь ветерана		+									+	5-7 лет	Воспитатели	
		Проведение серии мероприятий по ознакомлению детей с нормами и ценностями, принятыми в обществе, включая моральные и нравственные ценности; культурой поведения.	+											+	3-7 лет	Воспитатели
ци ал ьн дру жба		Мини-проекты «Моя семья», «Семейные фотоальбомы»		+										4-7 лет	Воспитатели	

		Проведение серии образовательных мероприятий по формированию у детей эмоционально-ценностных представлений о своей семье.			+									2-7 лет	Воспитатели, специалисты		
		Мероприятия в рамках проектов: Профессии в моей семье						+							5-7 лет	Воспитатели, специалисты	
		Творческая выставка рисунков «Моя семья»							+						4-7 лет	Воспитатели, специалисты	
		«Масленица»							+						4-7 лет	Воспитатели, специалисты	
		Социальная акция «Бессмертный полк»									+				5-7 лет	Воспитатели, специалисты	
		Утренники: -«Золотая осень», -«Мамин праздник», -«Новогодние чудеса», - «До свиданья, детский сад!»		+						+						2-7	Воспитатели, Муз. руководитель
		«День защиты детей».											+		3-7 лет	Воспитатели, специалисты	
<b>Познавательное</b>	<b>Познание</b>	Музыкально-игровое развлечение «День Знаний»	+											5-7 лет	Муз рук., инстр. по ф.к., воспитатели		
		Совместные семейные творческие проекты по конструированию и робототехнике				+		+	+	+				5-7 лет	Воспитатели		
		Фестиваль «Народы России» (виртуальные экскурсии по музеям Российских городов)				+								5-7 лет	Воспитатели		
		Совместная акция с ГИБДД: -«Водитель, пристегни ремень!», -«Осторожно, ДЕТИ!»	+										+		6-7 лет	Воспитатели	



		Эколого-просветительские мероприятия, проводимые в рамках «Марша Парков»													5-7 лет	Воспитатели		
		Экскурсия в историко-краеведческий музей "Самарская Лука"			+											6-7 лет	Воспитатели	
		Акция «Покормите птиц зимой» (совместно с «Национальным парком: «Самарская Лука»»)							+							5-7 лет	Воспитатели	
		Неделя «Экологическая сказка» в рамках проектов «Земля – наш общий дом!»								+						5-7 лет	Воспитатели	
<b>Физическое и оздоровительное</b>	Здоровье, жизнь	Всероссийский фестиваль «Кросс Наций» по приобщению детей и взрослых к ЗОЖ			+										5-7 лет	Инструктор о физической культуре, Воспитатели		
		Реализация долгосрочного проекта «Быть здоровым – это модно!»				+			+			+			+	5-7 лет	Инструктор о физической культуре, Воспитатели	
		Совместные спортивные мероприятия родителей и детей: -ГТО, -«Лыжня России», -«Мама, папа, я – спортивная семья», -«День снега», -«Спорт в моей жизни»						+						+			6-7 лет	Воспитатели, инструктор по физической культуре
		Спортивно-игровой праздник «Защитники Отечества»								+						5-7 лет	Воспитатели, инстр. по физ.к.	
		Игровая программа «Дети и гаджеты: польза и вред»												+		6-7 лет	Воспитатели	
		Игровая викторина «Твоя безопасность»													+	6-7 лет	Воспитатели	
<b>Тр</b> <b>уд</b> <b>ов</b>	<b>Тр</b> <b>уд</b>	Трудовые поручения в группе, на участке, в уголках природы.	+	+	+	+	+	+	+	+	+	+	+	+	4-7 лет	Воспитатели		

		«Экологическая тропа на участке детского сада. Проведение серии экологических мероприятий, акций «Зеленый сад»													+	+	+	+	4-7 лет	Воспитатели		
		Целевые прогулки, экскурсии – наблюдение за трудом взрослых	+	+	+	+	+	+	+	+	+	+	+	+	+	+	+	+	4-7 лет	Воспитатели		
		Организация мастерской «Ремонт книги»			+										+				5-7 лет	Воспитатели		
		Проведение серии образовательных мероприятий по обогащению представлений о труде, о значении труда для общества.				+									+				3-7 лет	Воспитатели		
Эстетическое	Культура и красота	Конкурс совместных поделок с родителями «Осенняя фантазия»	+																3-7 лет	Воспитатели		
		Конкурс чтецов в СПДС «Живое слово»	+																5-7 лет	Учителя-логопеды, Муз. рук-ли, воспитатели		
		Выставка художественного промысла народов Поволжья			+														4-7 лет	Воспитатели, музыкальные руководители		
		Семейный музыкальный праздник «Осенины»				+													3-7 лет	Музыкальный руководитель, воспитатели		
		Совместная выставка-конкурс -«Новогодняя игрушка», -«Лучшая кормушка» -«Пасхальная капель»					+													3-7 лет	Воспитатели	
		Конкурс в СПДС по выявлению и поддержке одаренных детей «Лучше всех»				+														2-7 лет	Воспитатели, специалисты	
		«Музыкально-литературная гостиная» для детей по ярким знаменательным событиям																		5-7 лет	Музыкальные руководители	
Музыкальные инсценировки спектаклей, постановка мюзиклов, в рамках																		5-7 лет	Музыкальные руководители			

	проведения окружного мероприятия «Жигулевская волна»														
	Фестиваль детского творчества «Веселые нотки»							+					5-7 лет	Муз. рук-ли	
	Конкурс рисунков на асфальте совместно с Национальным парком «Самарская Лука»								+				5-7 лет	Воспитатели	

**Перечень методической литературы, дидактических пособий по реализации программы воспитания:**

- «Моя Родина -Россия» К.Ю. Белая, А.Е. Жемчугова и др. Комплект из 5 книг. Для занятий с детьми старшего дошкольного возраста, Издательство «Школьная пресса», 2009г.
- Ривина Е.К. Российская символика : метод. пособие к иллюстратив.-дидакт. материалу для дошк. образоват. учреждений / Е. К. Ривина. - 2-е изд., испр. и доп. - Москва : АРКТИ, 2005г.
- Белая К.Ю. Формирование основ безопасности у дошкольников . Пособие для педагогов дошкольных учреждений и родителей : [для занятий с детьми 2-7 лет : 0+] / К. Ю. Белая. - Москва : Мозаика-Синтез, 2014

## 2.2. Часть, формируемая участниками образовательных отношений

Описание образовательной деятельности по профессиональной коррекции нарушений развития детей и инклюзивного образования

### Описание деятельности по психолого – педагогическому сопровождению детей различных категорий целевых групп обучающихся

Механизмы выявления детей	Формы работы
<b>Нормотипичные дети с нормативным кризисом развития</b>	
Анкетирование родителей	Рекомендации родителям
Анкетирование педагогов	Рекомендации педагогам
Наблюдение за детьми	Коррекционные игры. Для кризиса 3-х лет: сюжетные игры, «важное дело», сказки Для кризиса 7 лет: «Я решаю –я не решаю!», «Кто я», «Четыре рисунка –четыре истории»
<b>Дети с ОВЗ и (или) инвалидностью, получившие статус в порядке, установленном законодательством Российской Федерации</b>	
Заключение территориальной ПМПК	Создание специальных условий, согласно рекомендациям комиссии.
	Рекомендации родителям
	Рекомендации педагогам
	Создание индивидуального маршрута родителям
	Посещение ребенком коррекционно – развивающих занятий по программе Пазухиной И.А. «Давай, познакомимся».
<b>Обучающиеся по индивидуальному учебному плану (учебному расписанию) на основании медицинского заключения (дети, находящиеся под диспансерным наблюдением, в том числе часто болеющие дети); часто болеющие дети характеризуются повышенной заболеваемостью острыми респираторными инфекциями, которые не связаны с врожденными и наследственными состояниями, приводящими к большому количеству пропусков ребёнком в посещении ДОО</b>	
Медицинское заключение	Индивидуальный план образовательно – воспитательной работы.
	Дистанционные формы работы с родителями и детьми через социальные сети и мессенджеры.
	Вовлечение родителей в групповые мастер - классы
<b>Обучающиеся дети, испытывающие трудности в освоении образовательных программ, развитии, социальной адаптации</b>	
Наблюдение за детьми	Рекомендации родителям
Диагностика уровня актуального развития по запросу	Рекомендации родителям
Диагностическая методичка «Секрет» («Подарок»), разработанная Репиной Т.А., модифицированная Антоновой Т.В.	Включение ребенка в психопрофилактическую работу в группе.
	Занятия по программе Крюковой С.В., Слободяник Н.П. «Давайте, жить дружно!»
<b>Одаренные обучающиеся</b>	
Наблюдение за детьми	Рекомендации родителям

<p>Диагностика:</p> <ul style="list-style-type: none"> <li>–Методика «Карта одаренности» А.И. Савенков;</li> <li>–Методика экспертных оценок по определению одаренности (Лосева А.А.)</li> <li>–Опросник креативности Дж. Рензулли (адаптир. Туник Е.Е.)</li> </ul>	<p>Рекомендации педагогам. Конкурсы для одаренных детей</p>
<p><b>Дети и (или) семьи, находящиеся в трудной жизненной ситуации, признанные таковыми в нормативно установленном порядке</b></p>	
Документа, подтверждающие статус семьи	Рекомендации родителям
По запросу	Рекомендации педагогам
	Занятия по программе Крюковой С.В., Слободяник Н.П. «Удивляюсь, злюсь, боюсь, хвастаюсь и радуюсь»
	Включение ребенка в психопрофилактическую работу (игры в группе)
<p><b>Обучающиеся «группы риска»: проявляющие комплекс выраженных факторов риска негативных проявлений (импульсивность, агрессивность, неустойчивая или крайне низкая (завышенная) самооценка, завышенный уровень притязаний</b></p>	
Наблюдение за детьми	Рекомендации педагогам
<p>Диагностика:</p> <ul style="list-style-type: none"> <li>– Самооценка – методика «Лесенка» (Щур В.Г.)</li> <li>– Тревожность –Тест тревожности (Р.Теммл, М. Дорки, В. Аман)</li> <li>– Агрессивность –графическая методика «Кактус» (Панфилова М.А.)</li> <li>– Страхи – Методика по выявлению тревожности и страхов «Страхи в домиках» (модификация Панфиловой М.А.)</li> <li>– Уровень притязаний –тест по определению уровня притязаний ребенка (Панфилова М.А.)</li> </ul>	Рекомендации родителям
	Индивидуальный план образовательно – воспитательной работы
	<p>Работа психолога с детьми по коррекционным программам согласно нарушению:</p> <ul style="list-style-type: none"> <li>– Гиперактивность и страхи: И.Л. Арцишевская « Работа психолога с гиперактивными детьми и детьми со страхами в детском саду».</li> <li>– Импульсивность: Веприцкая Ю.Е. «Развитие эмоционально –волевой сферы детей».</li> <li>– Страхи и тревожность: «Преодоление тревожности и страхов у детей 5-7 лет» Иванова Н.Ф.</li> <li>– «Занятия по снижению детской агрессии» С.В.Лесина, Попова Г.П., Снисаренко Т.Л.</li> <li>– Самооценка, импульсивность, уровень притязаний – Петш Е.В., Середа И.П. «Инициативный, ответственный, самостоятельный дошкольник»</li> </ul>

### **Описание образовательной деятельности по профессиональной коррекции нарушений развития детей и инклюзивного образования**

КРР и инклюзивное образование в ДОО направлено на обеспечение коррекции нарушений развития у различных категорий детей, включая детей с особыми образовательными потребностями, в том числе детей с ОВЗ и детей-инвалидов; оказание им квалифицированной помощи в освоении Программы, их разностороннее развитие с учётом

возрастных и индивидуальных особенностей, социальной адаптации.

КРР объединяет комплекс мер по психолого-педагогическому сопровождению — обучающихся, включающий — психолого-педагогическое обследование, проведение индивидуальных и групповых коррекционно- развивающих занятий, а также мониторинг динамики их развития. КРР в ДОО осуществляют педагоги, педагоги-психологи, учителя-дефектологи, учителя- логопеды и другие квалифицированные специалисты.

**Задачи:**

- определение ООП обучающихся, в том числе с трудностями освоения Федеральной программы и социализации в ДОО;
- своевременное выявление обучающихся с трудностями социальной адаптации, обусловленными различными причинами;
- осуществление индивидуально ориентированной психолого-педагогической помощи обучающимся с учётом особенностей их психического и (или) физического развития, индивидуальных возможностей и потребностей (в соответствии с рекомендациями психолого-медико-педагогической комиссии или психолого - педагогического консилиума образовательной организации (далее — ППК);
- оказание родителям (законным представителям) обучающихся консультативной психолого-педагогической помощи по вопросам развития и воспитания детей дошкольного возраста;
- содействие поиску и отбору одаренных обучающихся, их творческому развитию;
- выявление детей с проблемами развития эмоциональной и интеллектуальной сферы;
- реализация комплекса индивидуально ориентированных мер по ослаблению, снижению или устранению отклонений в развитии и проблем поведения.

КРР организуется: по обоснованному запросу педагогов и родителей (законных представителей);на основании результатов психологической диагностики; на основании рекомендаций ППК.

КРР в ДОО реализуется в форме групповых и индивидуальных коррекционно-развивающих занятий.

Содержание КРР для каждого обучающегося определяется с учётом его программы на основе рекомендаций ППК

**Категории целевых групп обучающихся для оказания им адресной психологической помощи и включения их в программы психолого-педагогического сопровождения:**

1) нормотипичные дети с нормативным кризисом развития;

2) обучающиеся с ООП:

с ОВЗ и (или) инвалидностью, получившие статус в порядке, установленном законодательством Российской Федерации;

обучающиеся по индивидуальному учебному плану (учебному расписанию) на основании медицинского заключения (дети, находящиеся под диспансерным наблюдением, в том числе часто болеющие дети); часто болеющие дети характеризуются повышенной заболеваемостью острыми респираторными инфекциями, которые не связаны с врожденными и наследственными состояниями, приводящими к большому количеству пропусков ребёнком в посещении ДОО;

обучающиеся, испытывающие трудности в освоении образовательных программ, развитии, социальной адаптации;

одаренные обучающиеся;

3) дети и (или) семьи, находящиеся в трудной жизненной ситуации, признанные таковыми в нормативно установленном порядке;

4) дети и (или) семьи, находящиеся в социально опасном положении (безнадзорные, беспризорные, склонные к бродяжничеству), признанные таковыми в нормативно установленном порядке;

5) обучающиеся «группы риска»: проявляющие комплекс выраженных факторов риска негативных проявлений (импульсивность, агрессивность, неустойчивая или крайне низкая (завышенная) самооценка, завышенный уровень притязаний).

КРР с обучающимися целевых групп в ДОО осуществляется в ходе всего образовательного процесса, во всех видах и формах деятельности, как в совместной деятельности детей в условиях дошкольной группы, так и в форме коррекционно-развивающих групповых (индивидуальных) занятий.

КРР строится дифференцированно в зависимости от имеющихся у обучающихся дисфункций и особенностей развития (в познавательной, речевой, эмоциональной, коммуникативной, регулятивной сферах) и должна предусматривать индивидуализацию психолого-педагогического сопровождения.

### **Содержание КРР:**

#### **Диагностическая работа:**

- своевременное выявление детей, нуждающихся в психолого-педагогическом сопровождении;
- раннюю (с первых дней пребывания обучающегося в ДОО) диагностику отклонений в развитии и анализ причин трудностей социальной адаптации;
- комплексный сбор сведений об обучающемся на основании диагностической информации от специалистов разного профиля;
- определение уровня актуального и зоны ближайшего развития обучающегося с ОВЗ, с трудностями в обучении и социализации, выявление его резервных возможностей;
- изучение уровня общего развития обучающихся (с учётом особенностей нозологической группы), возможностей вербальной и невербальной коммуникации со сверстниками и взрослыми;
- изучение развития эмоционально-волевой сферы и личностных особенностей обучающихся;
- изучение индивидуальных образовательных и социально-коммуникативных потребностей обучающихся;
- изучение социальной ситуации развития и условий семейного воспитания ребёнка;
- изучение уровня адаптации и адаптивных возможностей обучающегося;
- изучение направленности детской одаренности;
- изучение, констатацию в развитии ребёнка его интересов и склонностей, одаренности;
- мониторинг развития детей и предупреждение возникновения психолого-педагогических проблем в их развитии;
- выявление детей-мигрантов, имеющих трудности в обучении и социально-психологической адаптации, дифференциальная диагностика и оценка этнокультурной природы имеющихся трудностей;
- всестороннее психолого-педагогическое изучение личности ребёнка;
- выявление и изучение неблагоприятных факторов социальной среды и рисков образовательной среды;
- системный разносторонний контроль специалистов за уровнем и динамикой развития обучающегося, а также за созданием необходимых условий, соответствующих особым (индивидуальным) образовательным потребностям обучающегося.

### **КРР включает:**

- выбор оптимальных для развития обучающегося коррекционно-развивающих программ (методик) психолого-педагогического сопровождения в соответствии с его особыми (индивидуальными) образовательными потребностями;
- организацию, разработку и проведение специалистами индивидуальных и групповых коррекционно-развивающих занятий, необходимых для преодоления нарушений поведения и развития, трудностей в освоении образовательной программы и социализации;
- коррекцию и развитие высших психических функций;
- развитие эмоционально-волевой и личностной сферы обучающегося и психологическую коррекцию его поведения;
- развитие коммуникативных способностей, социального и эмоционального интеллекта обучающихся, формирование их коммуникативной компетентности;
- коррекцию и развитие психомоторной сферы, координации и регуляции движений;
- создание условий, обеспечивающих развитие, обучение и воспитание детей с ярко выраженной познавательной направленностью, высоким уровнем умственного развития или иной направленностью одаренности;
- создание насыщенной РППС для разных видов деятельности;
- формирование инклюзивной образовательной среды, в том числе обеспечивающей включение детей иностранных граждан в российское образовательное пространство с сохранением культуры и идентичности, связанных со страной исхода (происхождения);
- оказание поддержки ребёнку в случаях неблагоприятных условий жизни, психотравмирующих обстоятельствах при условии — информирования соответствующих структур социальной защиты;
- преодоление педагогической запущенности в работе с обучающимся, стремление устранить неадекватные методы воспитания в семье во взаимодействии родителей (законных представителей) с детьми;
- помощь в устранении психотравмирующих ситуаций в жизни ребёнка.

### **Консультативная работа:**

- разработку рекомендаций по основным направлениям работы с обучающимся с трудностями в обучении и социализации, единых для всех участников образовательных отношений;
- консультирование специалистами педагогов по выбору индивидуально ориентированных методов и приемов работы с обучающимся;
- консультативную помощь семье в вопросах выбора оптимальной стратегии воспитания и приемов КРР с ребёнком.

### **Информационно-просветительская работа:**

- различные формы просветительской деятельности (лекции, беседы, информационные стенды, печатные материалы, электронные ресурсы), направленные на разъяснение участникам образовательных отношений - обучающимся (в доступной для дошкольного возраста форме), их родителям (законным представителям), педагогам — вопросов, связанных с особенностями образовательного процесса и психолого-педагогического сопровождения обучающихся, в том числе с ОВЗ, трудностями в обучении и социализации;
- проведение тематических выступлений, онлайн-консультаций для педагогов и родителей (законных представителей) по разъяснению индивидуально- типологических особенностей различных категорий обучающихся, в том числе с ОВЗ, трудностями в обучении и социализации.

Реализация КРР с обучающимися с ОВЗ и детьми-инвалидами согласно



нозологическим группам осуществляется в соответствии с Федеральной адаптированной образовательной программой дошкольного образования. КРР с обучающимися с ОВЗ и детьми-инвалидами должна предусматривать предупреждение вторичных биологических и социальных отклонений в развитии, затрудняющих образование и социализацию обучающихся, коррекцию нарушений психического и физического развития средствами коррекционной педагогики, специальной психологии и медицины; формирование у обучающихся механизмов компенсации дефицитарных функций, не поддающихся коррекции, в том числе с использованием ассистивных технологий.

КРР с детьми, находящимися под диспансерным наблюдением, в том числе часто болеющие дети, имеет выраженную специфику. Детям, находящимся под диспансерным наблюдением, в том числе часто болеющим детям, свойственна быстрая утомляемость, длительный период восстановления после заболевания и (или) его обострения (не менее 4-х недель), специфические особенности межличностного взаимодействия и деятельности (ограниченность круга общения больного ребёнка, объективная зависимость от взрослых (родителей (законных представителей), педагогов), стремление постоянно получать от них помощь). Для детей, находящихся под диспансерным наблюдением, в том числе часто болеющих детей, старшего дошкольного возраста характерны изменения в отношении ведущего вида деятельности — сюжетно-ролевой игры, что оказывает негативное влияние на развитие его личности и эмоциональное благополучие. В итоге у ребёнка появляются сложности в освоении программы и социальной адаптации.

Направленность КРР с детьми, находящимися под диспансерным наблюдением, в том числе часто болеющими детьми на дошкольном уровне образования:

- коррекция (развитие) коммуникативной, личностной, эмоционально-волевой сфер, познавательных процессов;
- снижение тревожности;
- помощь в разрешении поведенческих проблем;
- создание условий для успешной социализации, оптимизация межличностного взаимодействия со взрослыми и сверстниками.

Включение часто болеющих детей в программу КРР, определение индивидуального маршрута — психолого-педагогического — сопровождения осуществляется на основании медицинского заключения и рекомендаций ИПК по результатам психологической и педагогической диагностики.

Направленность КРР с одаренными обучающимися на дошкольном уровне образования:

- определение вида одаренности, интеллектуальных и личностных особенностей детей, прогноз возможных проблем и потенциала развития.
- вовлечение родителей (законных представителей) в образовательный процесс и установление с ними отношений сотрудничества как обязательного условия поддержки и развития одаренного ребёнка, как в ДОО, так и в условиях семейного воспитания;
- создание атмосферы доброжелательности, заботы и уважения по отношению к ребёнку, обстановки, формирующей у ребёнка чувство собственной значимости, поощряющей проявление его индивидуальности;
- сохранение и поддержка индивидуальности ребёнка, развитие его индивидуальных способностей и творческого потенциала как субъекта отношений с людьми, миром и самим собой;
- формирование коммуникативных навыков и развитие эмоциональной устойчивости;
- организация предметно-развивающей, обогащённой образовательной среды в

условиях ДОО, благоприятную для развития различных видов способностей и одаренности.

Включение ребёнка в программу КРР, определение индивидуального маршрута психолого-педагогического сопровождения осуществляется на основе заключения ППК по результатам психологической и педагогической диагностики.

Направленность КРР с билингвальными обучающимися, детьми мигрантов, испытывающими трудности с пониманием государственного языка Российской Федерации на дошкольном уровне образования:

- развитие коммуникативных навыков, формирование чувствительности к сверстнику, его эмоциональному состоянию, намерениям и желаниям;
- формирование уверенного поведения и социальной успешности;
- коррекцию деструктивных эмоциональных состояний, возникающих вследствие попадания в новую языковую и культурную среду (тревога, неуверенность, агрессия);
- создание атмосферы доброжелательности, заботы и уважения по отношению к ребёнку.

Работу по социализации и языковой адаптации детей иностранных граждан, обучающихся в организациях, реализующих программы ДО в Российской Федерации, рекомендуется организовывать с учётом особенностей социальной ситуации каждого ребёнка персонально.

Психолого-педагогическое сопровождение детей данной целевой группы может осуществляться в контексте общей программы адаптации ребёнка к ДОО. В случаях выраженных проблем социализации, личностного развития и общей дезадаптации ребёнка, его включение в программу КРР может быть осуществлено на основе заключения ППК по результатам психологической диагностики или по запросу родителей (законных представителей) ребёнка.

К целевой группе обучающихся «группы риска» могут быть отнесены дети, имеющие проблемы с психологическим здоровьем; эмоциональные проблемы (повышенная возбудимость, апатия, раздражительность, тревога, появление фобий); поведенческие проблемы (грубость, агрессия, обман); проблемы неврологического характера (потеря аппетита); проблемы общения (стеснительность, замкнутость, излишняя чувствительность, выраженная нереализованная потребность в лидерстве); проблемы регуляторного характера (расстройство сна, быстрая утомляемость, навязчивые движения, двигательная расторможенность, снижение произвольности внимания).

Направленность КРР с обучающимися, имеющими девиации развития и поведения на дошкольном уровне образования:

- коррекция (развитие) — социально-коммуникативной, — личностной, эмоционально-волевой сферы;
- помощь в решении поведенческих проблем;
- формирование адекватных, социально-приемлемых способов поведения;
- развитие рефлексивных способностей;
- совершенствование способов саморегуляции.

Включение ребёнка из «группы риска» в программу КР, определение индивидуального маршрута — психолого-педагогического — сопровождения осуществляется на основе заключения ППК по результатам психологической диагностики или по обоснованному запросу педагога и (или) родителей (законных представителей).

**а) специальные условия для получения образования детьми с ограниченными возможностями здоровья.**

Одновременно с общеобразовательным процессом в детском саду осуществляется

коррекционная работа. В ДОО функционирует 10 групп комбинированной направленности, которые посещают 134 дошкольника с ОНР I уровня, ОНР II уровня, ОНР III уровня, ЗПР. Детский сад посещают два ребенка-инвалида с диагнозом: 1 ребенок - врожденное укорочение левой нижней конечности; 2 ребенок - внутричерепная гипертензия.

Содержание коррекционной работы в СПДС «Ягодка» направлено на обеспечение коррекции недостатков в речевом, физическом и психическом развитии различных категорий детей с ограниченными возможностями здоровья и оказание помощи детям этой категории в освоении Программы, которое осуществляется в соответствии с Федеральным государственным образовательным стандартом дошкольного образования.

На современном этапе концепция интегрированного обучения и воспитания является ведущим направлением в развитии специального образования в нашей стране. Это означает равноправное включение личности, развивающейся в условиях недостаточности (речевой, психической, физической) во все возможные и необходимые сферы жизни социума, достойный социальный статус и самореализацию в обществе.

Коррекция речевых и психических нарушений является приоритетным направлением деятельности СПДС «Ягодка».

**Цель:** обеспечение коррекции недостатков в речевом и психическом развитии различных категорий детей с ограниченными возможностями здоровья (ОВЗ) и оказание помощи детям этой категории в освоении Программы.

**Задачи:**

- выявление особых образовательных потребностей детей с ОВЗ, обусловленных недостатками в их речевом и психическом развитии;
- осуществление индивидуально-ориентированной психолого – педагогической помощи детям с ОВЗ с учетом особенностей психофизического развития и индивидуальных возможностей детей и рекомендаций ПМПК (психолого – медико - педагогической комиссии);
- освоение детьми с ОВЗ Программы;
- интеграция детей с ОВЗ в образовательном учреждении.

**Инклюзия (включение)** – это образование, которое дает возможность всем детям, в том числе детям со специальными нуждами и способностями, с ограниченными возможностями здоровья, детям-инвалидам, в полном объеме участвовать в жизни жизни детского сада.

**Принципы, на которых базируется инклюзия:**

Ценность ребенка не зависит от его способностей и достижений.

Каждый ребенок способен чувствовать и думать.

Каждый ребенок имеет право на общение и на то, чтобы быть услышанным.

Все дети нуждаются друг в друге, в поддержке и дружбе ровесников.

Прогресс у детей скорее в том, что они могут делать, а не в том, что не могут.

Субъектами коррекционно-образовательного процесса являются учитель-логопед, педагог-психолог, воспитатели, инструктор по физической культуре, музыкальный руководитель.

В основе взаимодействия и преемственности работы всех специалистов детского сада лежит:

- комплексный, согласованный подход к общему и речевому воспитанию детей при совместном планировании работы с использованием единых лексических тем, организации игр, занятий, оздоровительных мероприятий и других видов деятельности;
- выработка единых педагогических установок по отношению к отдельным детям и группе в целом;
- создание образовательной среды, позволяющей задействовать творческий потенциал каждого ребёнка и всего педагогического коллектива.

Только тогда работа всех специалистов становится эффективной, чёткой, слаженной,

взаимодополняющей, способствующей получению определенного положительного результата, который позволяет оценить эффективность работы детского сада.

Специалист	Форма работы	Сроки работы	Содержание работы
<b>Воспитатель</b>	диагностическая работа	в начале уч. года в конце уч. года	Ознакомление с результатами обследования детей с ОВЗ и перспективным планом работы на учебный год. Составление рекомендаций и психолого-педагогического заключения. Информирование о результатах работы за учебный год.
	планирование работы с детьми	в начале уч. года	Составление плана индивидуально-ориентированных мероприятий дошкольника.
	аналитическая работа	ежедневно	Обсуждение результатов совместного изучения детей с ОВЗ. Ознакомление со всеми видами работы по развитию у детей с ОВЗ.
	индивидуальная работа с детьми	ежедневно	Усвоение программного материала детьми с ОВЗ. Повторное прохождение программного и коррекционного содержания материала. Коррекционно-развивающая работа с детьми с ОВЗ.
	предварительная подготовка к занятию, празднику.	по запросам	Знакомство с художественными произведениями. Расширение кругозора. Разучивание специально отобранного языкового материала, который соответствует возможностям ребенка.
	посещение образовательной деятельности	ежемесячно	Оказание методической помощи в организации коррекционно-развивающей работы с детьми с ОВЗ. Сочетание индивидуального подхода к детям с ОВЗ с фронтальной работой. Использование на занятиях специальных приемов по коррекции недостатков развития Наблюдение за детьми, прошедшими курс коррекционных занятий.
	консультативная работа	ежемесячно	Разъяснение специальных знаний, методов и приемов оказания помощи детям с нарушением в развитии. Усвоение программного материала. Развитие моторных навыков (артикуляционных, графических, кисти и пальцев рук), слухоречевой и образной памяти. Создание развивающей среды.
	работа с родителями	систематически	Консультирование. Участие в групповых родительских собраниях. Оформление наглядной информации.
	открытое занятие	по плану	Обучение через открытый показ ООД. Анализ проведения ООД. Наблюдение за детьми с ОВЗ.
<b>Музыкальный руководитель</b>	диагностическая работа	в начале уч. года	Знакомство с задачами работы и результатами диагностики детей с ОВЗ.
	планирование работы с детьми	в начале уч. года	Разработка индивидуальных направлений работы с детьми по развитию слухового внимания, звуковысотного и тембрового слуха; умению правильно брать дыхание и

			распределять его на протяжении всей фразы; развитие чувства ритма, силы и выразительности голоса.
	индивидуальная работа с детьми	на каждом занятии	Развитие речевого дыхания, артикуляционной моторики; коррекция слухового внимания, памяти, восприятия и пространственной ориентировки.
	предварительная подготовка к занятию.	по запросам	Заучивание материала, который соответствует возможностям ребенка с ОВЗ. Отработка интон-ой выразительности речи. Словарная работа. Рассматривание иллюстрированного материала к созданию образа.
	работа с родителями	систематически	Консультирование. Участие в групповых родительских собраниях. Оформление наглядной информации.
	посещение занятий	ежемесячно	Оказание методической помощи. Наблюдение за детьми с ОВЗ. Использование приемов по преодолению недостатков в развитии.
	открытое занятие	по плану	Просмотр деятельности детей. Анализ проведения ООД (утренника). Наблюдение за детьми с ОВЗ.
<b>Педагог - психолог</b>	аналитико-диагностическая работа	в начале уч. года	Анализ и обобщение результатов диагностики развития детей с ОВЗ и ознакомление с годовыми задачами работы. Анализ учебно-воспитательного процесса и образовательных программ с точки зрения их соответствия особенностям детей с ОВЗ. Составление рекомендаций и психолого-педагогического заключения.
	планирование работы с детьми	в начале уч. года	Разработка коррекционно-развивающих программ детей с ОВЗ.
	коррекционно-развивающая работа	ежедневно	Выявление причин отклонений в развитии ребенка с ОВЗ. Оказание помощи при затруднениях, связанных с особенностями индивидуального развития ребенка. Коррекция отдельных психических процессов и деятельности ребенка.
	консультативная работа	систематически	Распространение опыта работы. Информир-ие по вопросам развития детей. Оказание помощи по вопросам планирования работы.
	работа с родителями	систематически	Консультирование. Участие в групп-х родительских собраниях. Оформление наглядной информации.
<b>Инструктор по физической культуре</b>	диагностическая работа	в начале уч. года	Ознакомление с результатами диагностических данных детей с ОВЗ и годовыми задачами на учебный год.
	планирование работы с детьми	в начале уч. года	Совместная разработка индив-ых направлений работы по соверш-ию двигательной активности; развитию двигательной памяти, переключаемости движений и ориентировки в пространстве; формированию статистической и динамической координации движений; формиров-ю координации движений со словесной инструкцией.
	индивидуальная	на каждом	Отработка несложных движений по

	работа с детьми	занятия	словесной инструкции, ориентировка в пространстве, разучивание (текст/движения) подвижных и народных игр.
	работа с родителями	систематически	Консультирование. Участие в групповых родительских собраниях. Оформление наглядной информации.
	посещение занятий	ежемесячно	Оказание методической помощи. Наблюдение за детьми с ОВЗ. Использование приемов по преодолению недостатков в развитии.
	открытое занятие	по плану	Просмотр деятельности детей. Анализ проведения занятия. Наблюдение за детьми с ОВЗ.

Способы поддержки детской инициативы к обучающему взаимодействию со сверстниками с ограниченными возможностями здоровья

Формы работы для поддержки детской инициативы детей с ТНР:

Предвосхищающая положительная оценка педагогом речевых, коммуникативных и познавательных умений ребенка.

Игровые приемы проведения занятий.

Вариативность материала и смена партнеров по общению.

Подчеркнутое поощрение воспитателем желания детей помочь своим сверстникам с ограниченными возможностями здоровья.

Разработка программы достижений ребенка, придающей образованию осмысленность и целенаправленность.

Влияние на мотивационную сферу ребенка через социальную микросреду группы сверстников.

Участие родителей в процессе формирования мотивации совместной деятельности у дошкольников.

Формы работы для поддержки детской инициативы детей с ЗПР:

- Специально – организованная познавательная деятельность.
- Совместная исследовательская деятельность взрослого и детей - опыты и экспериментирование с природным и бросовым материалами.
- Индивидуально – совместная деятельность в комнате для игр с песком и водой.
- Совместная деятельность взрослого и детей по преобразованию предметов рукотворного мира и живой природы.
- Самостоятельная деятельность детей.

Специальные условия обучения и воспитания детей с ограниченными возможностями здоровья, в том числе безбарьерная среда их жизнедеятельности.

- поддержка комфортного психоэмоционального режима;
- использование современных компьютерных информационных технологий для оптимизации коррекционно-развивающего процесса;
- использование специальных методов, приёмов, средств обучения, специализированных коррекционных программ, ориентированных на особые образовательные потребности детей;
- дифференцированное и индивидуализированное обучение с учётом специфики нарушения развития ребёнка;
- комплексное воздействие на ребенка, осуществляемое на индивидуальных и подгрупповых коррекционно-развивающих и профилактических занятиях;
- обеспечение здоровьесберегающих условий (оздоровительный и охранительный режим, укрепление физического и психического здоровья, профилактика физических,

умственных и психологических перегрузок детей, соблюдение санитарно-гигиенических правил и норм).

В СПДС «Ягодка» функционируют 4 специально оборудованных логопедических кабинета, основное назначение которых – создание рациональных условий для коррекционно-развивающего обучения дошкольников с речевыми нарушениями. По целенаправленному оснащению и применению логопедические кабинеты можно разделить на несколько основных зон:

- Зона методического, дидактического и игрового сопровождения.
- Образовательная зона.
- Зона коррекции звукопроизношения.
- Информативная зона.

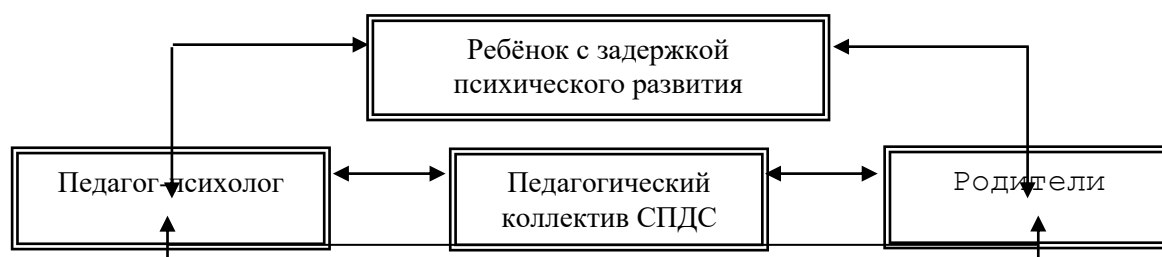
днако все перечисленные условия могут быть сведены на нет в том случае, если при оказании коррекционно-речевой помощи детям не будет соблюдаться должной *систематичности*. Только проведение хорошо продуманной, рационально спланированной, скоординированной и ежедневной работы даёт основание говорить о реальном достижении положительных результатов.

Перечисленные условия – комплексность и систематичность коррекционной работы – являются принципиальным и должны быть приняты во внимание при работе с каждым ребёнком независимо от причин, характера и степени выраженности речевых нарушений.

В случае невозможности комплексного усвоения воспитанником образовательной программы из-за тяжести физических или психических нарушений, подтвержденных в установленном порядке ПМПК, содержание коррекционной работы строится с акцентом на социализацию воспитанника и формирование практически-ориентированных навыков.

3) Взаимодействие в разработке и реализации коррекционных мероприятий воспитателей, специалистов, специализирующихся в области оказания поддержки детям с ограниченными возможностями здоровья.

### Модель взаимодействия субъектов коррекционно-образовательного процесса в комбинированной группе для детей с ЗПР



Выделение основных направлений взаимодействия способствует более чёткому определению основных задач участников коррекционно-образовательного процесса.

Учитывая специфику СПДС «Ягодка» («Светлячок»), в учреждении создана система психолого- педагогического сопровождения, обеспечивающая целенаправленное комплексное изучение личности ребенка, выявление уровня и особенностей развития ребенка, выбор оптимального плана индивидуально-ориентированных мероприятий для развития каждого ребенка, и обеспечение общей коррекционной направленности учебно-воспитательного процесса.

#### **Задачи коррекционно-речевого сопровождения:**

- выявление характера и причины отклонения в обучении;
- определение путей и средств коррекционно-развивающей работы;
- определение возможностей обучения ребенка на основе выявления у него

несформированностей или нарушений в развитии;

разработка целостного плана индивидуально-ориентированных мероприятий для детей в целях коррекции отклоняющегося развития в соответствии с выявленными возможностями ребенка.

**Задачи коррекционно-развивающей психолого-педагогической работы:**

преодоление нарушений развития различных категорий детей с задержкой психического развития, оказание им квалифицированной помощи в освоении Программы;

разностороннее развитие детей с задержкой психического развития с учетом их возрастных и индивидуальных особенностей и особых образовательных потребностей, социальной адаптации.

**Принципы:**

– комплексность изучения – тесное взаимодействие разных специалистов в ходе изучения ребенка: педагоги, учитель-логопед, педагог-психолог, музыкальный руководитель, инструктор по физической культуре.

– принцип стереогнозиса – оценка особенностей развития и состояния ребенка с различных точек зрения (обследование ребенка каждым специалистом как часть целостного изучения).

– целостность изучения – оценка состояния различных сторон развития ребенка;

– доступная форма сообщения поставленного диагноза и проведение психокоррекционной работы с родителями – раскрыть психологическую структуру отклонения в развитии ребенка, особенности его развития, положительные качества, систему специальных занятий в СПДС и домашних условиях.

– совместное обсуждение и принятие всеми участниками консилиума коррекционно-развивающих мероприятий (ППК).

**Критерии образовательного маршрута ребенка и успешного его освоения:**

– адекватность поведения в процессе обследования;

– критичность по отношению к результатам;

– степень обучаемости.

**Участники ППк:**

– руководитель, методист, старший воспитатель: общее руководство, анализ и рекомендации;

– воспитатели групп: педагогическое представление на ребёнка, педагогическое обследование/диагностическая карта усвоения детьми с овз программного материала по освоению образовательных областей/, план индивидуально-ориентированных мероприятий, мониторинг динамического наблюдения;

– учитель-логопед: журнал регистрации коллегиальных заключений психолого-педагогического консилиума, журнал учета заседаний ППк и обучающихся, прошедших ППк, протоколы ППк, коллегиальные заключения на каждого ребенка, мониторинг динамического наблюдения речевого развития, план индивидуально-ориентированных мероприятий по коррекции речевого развития, протокол диагностического обследования состояния устной речи детей, логопедические представления на каждого ребенка;

– психолог: план индивидуально-ориентированных мероприятий по коррекции психических процессов, педагогическое представление педагога-психолога на дошкольника, мониторинг динамического наблюдения психологического развития дошкольника, протокол психолого-педагогического обследования детей.

**Ход консилиума:**

– Психологическая и целевая установка;

– Выступление участников: поиск психолого-педагогических причин трудностей в работе с ребенком и путей устранения на конструктивной и доброжелательной основе;



- Психолого-педагогический анализ поступивших предложений, обсуждение рекомендаций участников;
- Письменное оформление рекомендаций.

### Содержание работы членов ППк

<b>Педагог (воспитатель, инструктор по физической культуре, музыкальный руководитель)</b>	Информирует об уровне воспитания и обучения; коммуникативных умений; работоспособности; уровне обучения и знаниях; проблемах взаимоотношений в коллективе сверстников; особенностях адаптации; сложностях поведения во взаимоотношениях с взрослыми и т.д.
<b>Учитель-логопед</b>	Информирует о состоянии основных компонентов устной речи: фонетика – звукопроизношение, слоговая структура слова, фонематическое восприятие; лексика – активный и пассивный словарь; грамматика – словообразование и словоизменение, синтаксис; связная речь – диалогическая и монологическая.
<b>Педагог-психолог</b>	Информирует об особенностях личности, феномене развития ребёнка на момент обследования: познавательной сферы (развитие мышления), тонкой моторики; особенности поведения и общения школьника; особенности мотивационной сферы; особенности системы отношений ребёнка к миру и самому себе (степень тревожности, наличие страхов). Даёт рекомендации по характеру педагогической поддержки.

Плановые консилиумы проводятся четыре раза в год. В сентябре утверждается план работы ППк и состав консилиума. В октябре определяется исходный потенциал детей на начало учебного года и разрабатывается система психолого-педагогического сопровождения, проводятся динамическая оценка состояния детей и составление планов индивидуально-ориентированных мероприятий на каждого ребенка, направленных на восполнение пробелов в речевом и психофизическом развитии детей. В январе проводится промежуточная диагностика и коррекция, при необходимости, индивидуальных программ развития. В мае оценивается эффективность коррекционно-развивающей работы в рамках комплексного сопровождения.

### План психолого – педагогических консилиумов на учебный год

<b>Психолого – педагогические консилиумы</b>		
<b>I. Установочное заседание:</b> Знакомство с положением о консилиуме. Информация о составе консилиума. Обсуждение и утверждение плана работы ППк. Комплектование логопедических групп, утверждение списков детей с ОВЗ, нуждающихся в коррекционной помощи. Результаты начальной диагностики детей, имеющих нарушения в речевом и психофизиологическом развитии. Утверждение плана работы учителя-логопеда и педагога-психолога, перспективного тематического плана работы с детьми с ОВЗ. Расписание логопедической и коррекционной работы.	сентябрь	Руководитель СПДС Методисты Методисты Коллегиально Методисты Воспитатели Учителя-логопеды Педагоги-психологи Руководитель СПДС Коллегиально
<b>II. Расширенное заседание:</b> Логопедическое представление на каждого ребенка с нарушением речевого развития. Психолого-педагогическое представление на каждого ребенка с нарушением речевого и психофизиологического развития. Педагогическое заключение на каждого ребенка с нарушением речевого развития. Рекомендации по обеспечению индивидуального подхода в обучении и воспитании. Определение основных направлений коррекционно-развивающего	октябрь	Учителя – логопеды Педагог-психолог  Воспитатели групп комбинированной направленности

процесса. Разработка коллегиальных рекомендаций с учетом индивидуальных возможностей и особенностей ребенка.		Коллегиально
<b>III. Расширенное заседание:</b> Оценка динамики обучения и коррекции каждого ребенка, посещающего коррекционные занятия. Оценка уровня развития психических процессов и качество усвоения программного материала в образовательной деятельности. Обсуждение динамики развития ребенка и эффективности оказываемой ему помощи. Дополнения и изменения в индивидуальных коррекционно-развивающих программах. Утверждение списка детей 4-5 лет, нуждающихся в коррекционной помощи для освидетельствования на ПМПК.	январь	Учителя – логопеды Педагоги-психологи воспитатели групп комбинир. направленности Коллегиально  Коллегиально
<b>IV. Итоговое заседание:</b> Отчет результатов итоговой диагностики детей, имеющих нарушения в речевом и психофизиологическом развитии Отчет по итогам индивидуальной работы с детьми и эффективности педагогической помощи. Выработка рекомендаций на летний период.	май	Учителя – логопеды Педагоги-психологи Воспитатели групп комбинированной направленности Коллегиально

В целях своевременного выявления и обследования детей с проблемами в развитии и определения им адекватных условий обучения и воспитания в СПДС «Ягодка» городского округа Жигулёвск проводится первичное психолого-педагогическое и логопедическое обследование детей в возрасте 4 – 7 лет для направления на городскую психолого-медико-педагогическую комиссию (ПМПК).

**Психолого-медико-педагогическая комиссия** проводит своевременное бесплатное обследование детей с нарушениями в развитии по направлению образовательного учреждения. На основании данного обследования делается вывод о характере нарушения и определяется тип учреждения для дальнейшего обучения и воспитания ребенка.

В состав ПМПК входят:

- заведующий ПМПК;
- детский психиатр;
- учитель-дефектолог;
- учитель-логопед;
- педагог-психолог.

Обследование детей проводится в присутствии родителей (законных представителей). Комиссия выносит коллегиальное заключение на основании представленных документов и результатов обследования об актуальном уровне развития. Заключение является документом, подтверждающим право детей на обеспечение оптимальных условий для дальнейшего обучения и воспитания.

#### **Список документов для обследования детей дошкольного возраста на ПМПК**

- Копия свидетельства о рождении ребенка.
- Копия паспорта одного из родителей.
- Выписка из истории развития ребенка от педиатра (ф-12) – дата текущего года, печать медицинского учреждения, печать врача, подпись врача.
- Заключение врача - офтальмолога.
- Заключение врача - отоларинголога (справка действительна в течение года).
- Справка от психиатра (справка действительна в течение 6 месяцев).
- Представление психолого-педагогического консилиума.
- Заявление на проведение комплексного психолого-медико-педагогического обследования от родителей (законных представителей).

– Работы ребёнка по изобразительной деятельности (рисунок: простым или цветными карандашами).

Логопедическая работа с детьми осуществляется с помощью поэтапной системы формирования речевой системы в условиях отдельных профильных групп для детей с нарушениями речи.

#### **Логопедическая документация**

Правильное ведение логопедической документации необходимо для наблюдения за процессом коррекционной работы и оценки эффективности используемых приемов.

В течение учебного года учитель-логопед оформляет:

- карта развития на каждого ребенка с заключением ПМПК;
- речевые карты на каждого ребенка;
- протокол диагностического обследования группы;
- перспективный план работы по формированию речевой деятельности детей ОНР на

год;

– индивидуальные тетради дошкольников, где фиксируются комплекс упражнений для активизации артикуляционного аппарата на длительный период. В доступной для родителей форме записываются отдельные методические приемы по развитию фонематических процессов, лексики, грамматики, связной речи, графомоторных навыков.

– журнал взаимодействия учителя-логопеда и воспитателя, в которой учитель-логопед фиксирует задания для Логочаса. Воспитатель отмечает особенности выполнения предлагаемых лексико-грамматических упражнений и возникающие трудности у каждого ребенка;

– годовой план работы (мероприятия, проводимые в группе с детьми, родителями, педагогами);

- журнал/табель учета посещаемости детей;
- циклограмма работы учителя-логопеда;
- сетка занятий;
- мониторинг динамического наблюдения речевого развития.

Для учителя-логопеда в число таких задач включены:

– обследование дошкольников 5-7 лет и выявление среди них детей, нуждающихся в профилактической и коррекционно-речевой помощи;

– определение основных направлений и содержания работы с каждым из них;

– систематическое проведение необходимой профилактической и коррекционно-речевой работы с детьми в соответствии с их индивидуальными и групповыми программами;

– оценка результатов помощи детям и определение степени их речевой готовности к школьному обучению;

– формирование у педагогического коллектива СПДС и родителей информационной готовности к коррекционно-логопедической работе, помощь им в организации полноценной речевой среды;

– координация усилий педагогов и родителей, контроль за качеством проведения ими речевой работы с детьми.

Задачи *родителей* в коррекционной работе заключаются:

– создание условий, благоприятных для общего и речевого развития детей;

– проведение целенаправленной и систематической работы по общему, речевому развитию детей и необходимой коррекции недостатков в этом развитии.

Согласование подходов, как к общему, так и речевому воспитанию детей при организации коррекционных мероприятий; выработка единых педагогических установок по отношению к отдельным детям и группе в целом; индивидуализация приёмов коррекционно-развивающего воздействия являются основой содержательного взаимодействия педагогического коллектива СПДС.

Обследование детей проводится по согласию родителей (законных представителей). Комиссия ПМПК выносит коллегиальное заключение на основании представленных документов и результатов обследования об актуальном уровне развития. Заключение является документом, подтверждающим право детей на обеспечение оптимальных условий для дальнейшего обучения и воспитания.

Эффективность коррекционно-воспитательной работы определяется чёткой организацией детей в период их пребывания в детском саду, правильным распределением нагрузки в течение дня, координацией и преемственностью в работе учителя-логопеда, воспитателя и других специалистов. Режим дня и расписание занятий учителя-логопеда и воспитателя строятся с учётом возрастных, речевых и индивидуальных особенностей детей, а также общедидактических и коррекционных задач обучения и воспитания.

Ключевая позиция в организации коррекционно-речевой работы в условиях комбинированной группы для детей с ОНР принадлежит учителю-логопеду, для детей с ЗПР принадлежит педагогу - психологу, в деятельность которых входят широкие и разнообразные функции:

- диагностическая;
- профилактическая;
- коррекционно-педагогическая;
- организационно-методическая;
- консультативная;
- координирующая;
- контрольно-оценочная.

Игнорирование хотя бы одной из них неизбежно приводит к снижению качества коррекционной работы с детьми в целом.

Вместе с тем, анализ разных сторон психофизического развития детей с ОНР, ЗПР, их потенциальных возможностей и опора на них при планировании и проведении коррекционного воздействия являются приоритетными задачами не только учителя-логопеда, педагога-психолога, но и всех участников коррекционно-развивающего процесса – педагогического коллектива образовательного учреждения, родителей. Тем самым обеспечивается *комплексность* коррекционного воздействия и возможность проведения соответствующей речевой работы.

Психологическое развитие детей, имеющих нарушения речи, имеет свои особенности. У дошкольников с общим недоразвитием речи страдают высшие психические функции, тесно связанные с речью: память, внимание, мышление. Значительно снижен объем внимания, наблюдается неустойчивость, ограниченные возможности его распределения. Они забывают последовательность заданий, сложные инструкции. Дошкольники с ОНР с трудом овладевают анализом, синтезом, без специального обучения, отстают в развитии словесно – логического мышления. Если общее недоразвитие речи сочетается с такими нарушениями, как дизартрия, алалия, то могут наблюдаться общедвигательные нарушения (плохая координация движений, моторная неловкость), недоразвитие мелкой моторики, снижение интереса к игровой деятельности.

Часто страдает эмоционально – волевая сфера: дети осознают свои нарушения, поэтому у них появляется негативное отношение к речевому общению, иногда аффективные реакции на непонимание словесных инструкций или невозможность высказать свои пожелания, а так же:

- выраженный негативизм (противодействие просьбам и инструкциям всех окружающих или конкретных лиц);
- агрессивность, драчливость, конфликтность;
- повышенную впечатлительность, застревание, нередко сопровождаемое навязчивыми страхами;

- чувство угнетенности, состояние дискомфорта, иногда сопровождаемое невротическими рвотами, потерей аппетита;
- энурез (недержание мочи);
- онанизм;
- повышенную обидчивость, ранимость;
- склонность к болезненному фантазированию.

Дети ЗПР характеризуются слабо выраженной органической недостаточностью центральной нервной системы. У детей нет специфических нарушений слуха, зрения, опорно-двигательного аппарата, речи.

У детей с ЗПР отмечаются различные этиопатогенетические варианты, при которых может быть: низкий темп психической активности (корковая незрелость); дефицит внимания с гиперактивностью (незрелость подкорковых структур); вегетативная лабильность на фоне соматической

ослабленности (в силу незрелости ослабленности самой вегетативной системы на фоне социальных, экологических, биологических причин); вегетативная незрелость (биологическая ослабленность организма); энергетическое истощение нервных клеток (на фоне хронического стресса).

Определение «задержка психического развития» используется также для характеристики отклонений в познавательной сфере педагогически запущенных детей. В этом случае в качестве причин задержки психического

развития выделяются культурная депривация и неблагоприятные условия воспитания.

Задержка психического развития проявляется прежде всего в замедленном темпе психического развития. При поступлении в школу дети обнаруживают ограниченность представлений об окружающем мире, незрелость мыслительных процессов, недостаточную целенаправленность интеллектуальной деятельности, ее быструю утомляемость, преобладание игровых интересов, чрезвычайно низкий уровень общей осведомленности, социальной и коммуникативной компетентности.

При задержки психического развития конституционального происхождения в структуре нарушений выступают признаки эмоциональной и личностной незрелости. Для детей характерны эффективность поведения, эгоцентризм, истерические реакции.

Всестороннее знание возможных, а затем и подробное выявление имеющихся психологических особенностей воспитанников необходимо педагогу - психологу для определения основных направлений коррекционно-развивающей работы.

При организации коррекционно-развивающей работы с детьми с нарушениями речи и ЗПР учитываются, в первую очередь, возможности ребенка: на первых этапах коррекционно-развивающей работы ребенку даются задания умеренной трудности, доступные, чтобы обеспечить воспитаннику субъективные переживания успеха на фоне определенной затраты усилий. В дальнейшем трудность задания увеличивается пропорционально возрастающим способностям ребенка. При подготовке и проведении коррекционной работы учитываются особенности восприятия детьми учебного материала и специфика мотивации их деятельности. Учитывая то, что в дошкольном возрасте ведущим видом деятельности ребенка является игра, используются различного рода игровые ситуации, дидактические игры, игровые упражнения и задачи, способные сделать деятельность ребенка более актуальной и значимой для него. Для создания ситуации достижения успеха в индивидуальной и групповой работе используется система условной качественно-количественной оценки достижений детей (похвала педагога, соревнование, фишки и т.д.).

Работа проводится систематически: психолог - 1 – 2 раза в неделю; учитель-логопед - фронтальные: с детьми старшей группы 3 раза в неделю, подготовительная группа 4 раза в неделю, индивидуальные: 3 раза в неделю.

Коррекционная работа педагога-психолога с детьми с ОВЗ через фронтальные, подгрупповые и индивидуальные занятия:

Возраст детей	Фронтальные Занятия (20-30 мин)	Подгрупповые занятия	Индивидуальные занятия (15-25 мин)
4-5 лет	раза в неделю	Не менее 3 раз в неделю	Не менее 2 раз в неделю
5-6 лет	3 раза в неделю	Не менее 3 раз в неделю	Не менее 2 раз в неделю
6-7 лет	3 раза в неделю	Не менее 3 раз в неделю	Не менее 2 раз в неделю

**Работа педагога-психолога с воспитателями и специалистами** - оказание психологической и информационной помощи.

**Приоритетные задачи:**

Ознакомить педагогов с особенностями и закономерностями развития познавательной и социально-эмоциональной сферы детей старшего дошкольного возраста с нарушениями речи;

Обучить адекватным способам общения с детьми с нарушениями в развитии познавательных процессов, речи и поведения.

Помочь создать условия, способствующие повышению эмоционального комфорта в группе и стимулирующие развитие положительных сторон личности.

**Применяются следующие формы работы с педагогами:**

Индивидуальные и групповые консультации.

Участие в работе психолого-медико-педагогического консилиума, педсоветов,

Семинары-практикумы, тренинги, лекции, беседы и пр.

Важным условием эффективной работы программы является участие педагога – психолога в планировании педагогического процесса, в том числе в разделах «Самостоятельная деятельность детей» и «Совместная деятельность педагога и детей». Психолог помогает подобрать игры и упражнения, а так же оказать помощь в их проведении.

**Работа педагога-психолога с родителями**

Достижение целей и решение задач коррекционно-развивающей работы педагога-психолога предполагает самое активное участие родителей. При реализации индивидуальной программы развития ребенка с нарушениями речи основными **задачами** работы педагога-психолога с родителями являются:

Установление партнерских отношений с семьями воспитанников, объединение усилий для развития и воспитания детей; создание атмосферы общности интересов, эмоциональной поддержки и проникновения в проблемы друг друга.

Активизация и обогащение воспитательных умений родителей, поддержка их уверенности в собственных педагогических возможностях.

**При организации взаимодействия с родителями неукоснительно соблюдаются следующие правила:**

проявлять доброжелательное отношение к родителям и детям, с уважением относиться к мнению родителей, их опыту, не допускать оценочных суждений, как со своей стороны, так и со стороны родителей по отношению друг к другу;

описывать психологические феномены доступным, понятным языком, избегая употребления профессиональной терминологии;

следовать принципу конфиденциальности, не предоставляя посторонним людям никакой информации о конкретных детях, диагностических данных и т.д.

акцентировать внимание родителей на их собственных возможностях и ресурсах, поддерживать их позитивную оценку себя в качестве родителя.

**Формы работы педагога-психолога с родителями**

Психологическое просвещение посредством информационно-просветительской папки «Странички педагога - психолога», информационных стендов, папок – передвижек.

Индивидуальные, групповые и семейные консультации для родителей.

Выступления на родительских собраниях.

## **б) механизмы адаптации Программы для детей с ОВЗ**

**Выявление особых образовательных потребностей детей с ограниченными возможностями здоровья, обусловленных недостатками в их физическом и (или) психическом развитии.**

Работа осуществляется для детей с ограниченными возможностями здоровья с учётом особенностей психофизического развития и индивидуальных возможностей детей в соответствии с рекомендациями психолого-медико-педагогической комиссии по плану индивидуально-ориентированных мероприятий.

**Коррекционно-развивающая работа регламентирована системой документов:**

– Федеральный закон от 29 декабря 2012 г. № 273-ФЗ «Закон об образовании в РФ» (с изменениями и дополнениями);

– Приказ Министерства образования и науки Российской Федерации (Минобрнауки России) от 17 октября 2013 г. N 1155 г. Москва «Об утверждении федерального государственного образовательного стандарта дошкольного образования»;

– Приказ Министерства просвещения Российской Федерации от 24.11.2022 № 1022 "Об утверждении федеральной адаптированной образовательной программы дошкольного образования для обучающихся с ограниченными возможностями здоровья" (Зарегистрирован 27.01.2023 № 72149)

– Санитарными правилами СП 1.2.3685-21 от 01.03.2021г. «Санитарно-эпидемиологические требования к организациям воспитания и обучения, отдыха и оздоровления детей и молодежи»;

– Конвенция о правах ребенка от 20 ноября 1989 г.;

– Федеральный закон о социальной защите инвалидов в Российской Федерации от 24 ноября 1995 года N 181-ФЗ;

– Приказ Министерства образования и науки Российской Федерации №1082 от 20.09.2013 г. «Об утверждении Положения психолого-медико-педагогической комиссии»

– Должностные обязанности учителя-логопеда, педагога-психолога, конкретизируемые на основе требований к должности «учитель-логопед, педагог-психолог» в Едином квалификационном справочнике №761 от 26.08.2010 г.;

– Министерство просвещения российской федерации распоряжение от 9 сентября 2019 г. р-93 об утверждении примерного положения о психолого-педагогическом консилиуме образовательной организации.

На основании заключения ПМПК, приказа руководителя СПДС и заявления родителя (законного представителя) производится зачисление ребёнка в комбинированную группу. В первую очередь коррекционная помощь оказывается детям старшего дошкольного возраста.

Составная часть коррекционно-речевой работы с детьми – психолого-педагогический и логопедический мониторинг, назначение которого – выявить динамику и особенности продвижения в коррекционно-образовательном процессе всех и каждого из воспитанников комбинированной группы. Данные мониторинга позволяют скорректировать характер психолого-педагогического и логопедического воздействия на детей, степень включенности в коррекционную работу тех или иных специалистов и родителей. Результаты мониторинга обычно находят своё отражение в речевых картах детей, при необходимости в соответствии с ними может быть проведена корректировка программ индивидуальной и фронтальной работы с детьми.

Изучение состояния развития детей специалисты проводят дважды в год: осенью, чтобы выявить наличный уровень развития и правильно спланировать коррекционно-развивающую работу на предстоящий учебный год, и весной, чтобы подвести её итоги, тем самым определив и эффективность собственной педагогической работы. В

междиagnostический период специалистами проводится динамическое наблюдение за характером развития дошкольников с речевой патологией.

В СПДС «Ягодка» предусматривается четкая организация коррекционных мероприятий, направленных на удовлетворение особых образовательных потребностей детей с ограниченными возможностями здоровья. Она обеспечивается:

- своевременным обследованием детей;
- рациональным составлением расписания занятий;
- планированием индивидуальной работы с каждым ребёнком;
- планированием фронтальных занятий;
- планированием совместной работой учителя-логопеда с педагогами СПДС;
- планированием совместной работой с родителями.

#### Журнал учета заседаний ППк и обучающихся, прошедших ППк

N п/п	Дата	Тематика заседания	Вид консилиума (плановый/внеплановый)
1.			

#### Журнал регистрации коллегиальных заключений психолого-педагогического консилиума

N п/п	ФИО обучающегося, группа	Дата рождения	Инициатор обращения	Повод обращения в ППк	Коллегиальное заключение	Результат обращения
1.						

#### Журнал направлений обучающихся на ПМПк

N п/п	ФИО обучающегося, группа	Дата рождения	Цель направления	Причина направления	Отметка о получении направления родителями
1.					Получено: далее перечень документов, переданных родителям (законным представителям) Я, ФИО родителя (законного представителя) пакет документов получил(а). " __ " _____ 20__ г. Подпись: Расшифровка: _____

#### **Психологическая коррекция и развитие.**

*Психологическая коррекция* - это систематическая работа психолога с детьми с нарушениями речи, направленная на специфическую помощь этим детям.

Работа ведется по согласованию с родителями и администрацией ДОО в следующих формах:

- индивидуальная психокоррекционная работа (работа с проблемами в личностной и познавательной сферах);
- подгрупповая психокоррекционная работа;
- тренинговые занятия с педагогами, специалистами;
- занятия по психологической подготовке детей к школьному обучению;
- тематические занятия с родителями.



В ходе коррекционно-развивающей работы решаются следующие задачи:

- развитие познавательной активности детей;
- развитие общеинтеллектуальных умений: приемов анализа, сравнения, обобщения, навыков группировки и классификации;
- нормализация познавательной деятельности, формирование умения ориентироваться в задании, воспитание самоконтроля и самооценки;
- развитие словаря, устной монологической речи детей в единстве с обогащением знаниями и представлениями об окружающей действительности;
- психокоррекция поведения ребенка;
- формирование навыков общения, правильного поведения.

**Основные направления коррекционной работы:**

Совершенствование движений и сенсомоторного развития:

развитие тонкой моторики кисти и пальцев рук;

развитие графических навыков.

Коррекция отдельных сторон психической деятельности:

развитие зрительного восприятия и узнавания;

развитие зрительной и слуховой памяти;

формирование обобщенных представлений о свойствах предметов (цвет, форма, величина)

развитие пространственных представлений и ориентации;

развитие внимания;

Развитие основных мыслительных операций:

навыков анализа и синтеза;

навыков группировки и классификации (на основе овладения основными понятиями);

умения работать по инструкции, алгоритму;

умения планировать деятельность.

Развитие различных видов мышления:

развитие наглядно-образного мышления;

развитие словесно-логического мышления (умения видеть и устанавливать логические связи между предметами, явлениями и событиями);

Коррекция нарушений в развитии эмоционально-личностной сферы;

Расширение представлений об окружающем мире и обогащение словаря.

Коррекция индивидуальных пробелов в знаниях.

Для решения задач и реализации направлений используются следующие средства коррекционно – развивающего воздействия:

Предметно-манипулятивные;

Двигательно-экспрессивные;

Изобразительно-графические;

Музыкально-ритмические;

Вербально-коммуникативные.

## МОНИТОРИНГ

динамического наблюдения психологического развития

дошкольника \_\_\_\_\_ группы № \_\_\_\_\_ комбинированной  
направленности

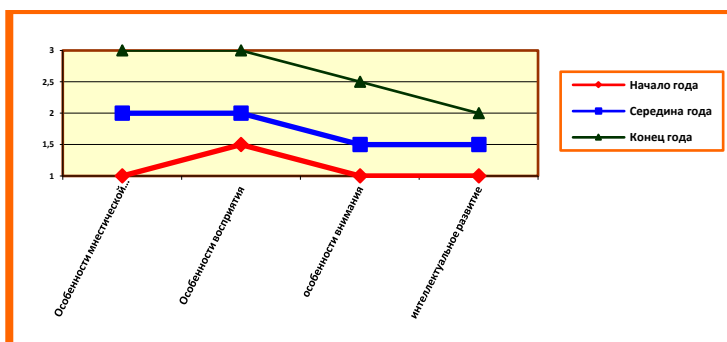
Фамилия, имя ребенка

**Цель:**

**Критерии оценки:**  
 2 - средний уровень  
 3 - высокий уровень

1 - низкий уровень

учебный год	Особенности мнестической деятельности			Особенности восприятия			Особенности внимания			Интеллектуальное развитие				Ср показ.
	З.П.	С.П.	М.П.	зрительное	слуховое	тактильное	устойчивость	переключаемость	распределение	Н.-д. мышление	Н.-о. мышление	Анализ и синтез	Обобщающая функция	
Начало года														
Середина года														
Конец года														



**Оценка развития психических процессов на начало года:**

**Вывод:**

высокий уровень / средний уровень / низкий уровень

**Оценка развития психических процессов на середину года:**

**Вывод:**

высокий уровень / средний уровень / низкий уровень

**Оценка развития психических процессов на конец года:**

**Вывод:**

высокий уровень / средний уровень / низкий уровень

Педагог-психолог: \_\_\_\_\_

## МОНИТОРИНГ

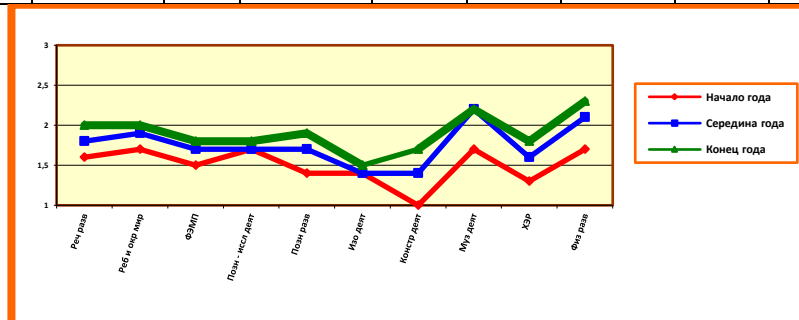
динамического наблюдения речевого развития  
 дошкольника \_\_\_\_\_ группы № \_\_\_\_ комбинированной направленности

Фамилия, имя ребенка

Цель:

**Критерии оценки:** Низкий уровень 1.0 – 1.4 Средний уровень 1.5 – 2.5 Высокий уровень 2.5 - 3.0

учебный год	Речевое развитие	Познавательное развитие				Художественно - эстетическое развитие				Физическое развитие	Средний показатель развития
		Формирование целостной картины мира	ФЭМП	Познавательно-исследовательская деятельность	Познавательное развитие	Изобразительная деятельность	Конструктивно-модельная деятельность	Музыкальная деятельность	Художественно - эстетическое развитие		
Начало года											
Середина года											
Конец года											



**Оценка освоения адаптированной общеобразовательной программы начало года:**

**Вывод:** освоение адаптированной общеобразовательной программы дошкольного образования на  
высоком уровне/ среднем уровне/ низком уровне

**Оценка освоения адаптированной общеобразовательной программы на середину года:**

**Вывод:** освоение адаптированной общеобразовательной программы дошкольного образования на  
высоком уровне/ среднем уровне/ низком уровне

**Оценка освоения адаптированной общеобразовательной программы на конец года:**

**Вывод:** освоение адаптированной общеобразовательной программы дошкольного образования на  
высоком уровне/ среднем уровне/ низком уровне

Воспитатель: \_\_\_\_\_

## МОНИТОРИНГ

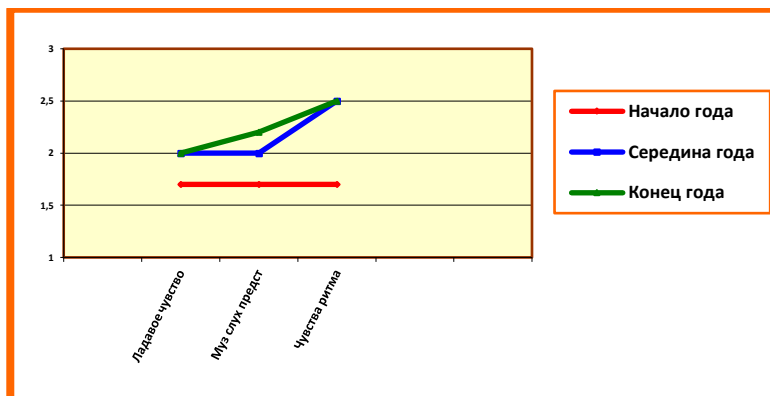
динамического наблюдения музыкального развития  
дошкольника \_\_\_\_\_ группы № \_\_\_\_\_ комбинированной направленности

Фамилия, имя ребенка

**Цель:**

**Критерии оценки:** 1 - 1,4 – низкий уровень    1,5 - 2,4 - средний уровень    2,5 – 3 - высокий уровень

_____ учебный год	Ладовое чувство	Музыкально-слуховые представления	Чувства ритма	Средний показатель
Начало года				
Середина года				
Середина года				
Конец года				



**Оценка музыкального развития на начало года:**

**Вывод:**

высокий уровень / средний уровень / низкий уровень

**Оценка музыкального развития на середину года:**

**Вывод:**

высокий уровень / средний уровень / низкий уровень

**Оценка музыкального развития на конец года:**

**Вывод:**

высокий уровень / средний уровень / низкий уровень

музыкальный руководитель \_\_\_\_\_

## МОНИТОРИНГ

динамического наблюдения физического развития

дошкольника \_\_\_\_\_ группы № \_\_\_\_\_ комбинированной направленности

Фамилия, имя ребенка

**Цель:**

**Критерии оценки:**

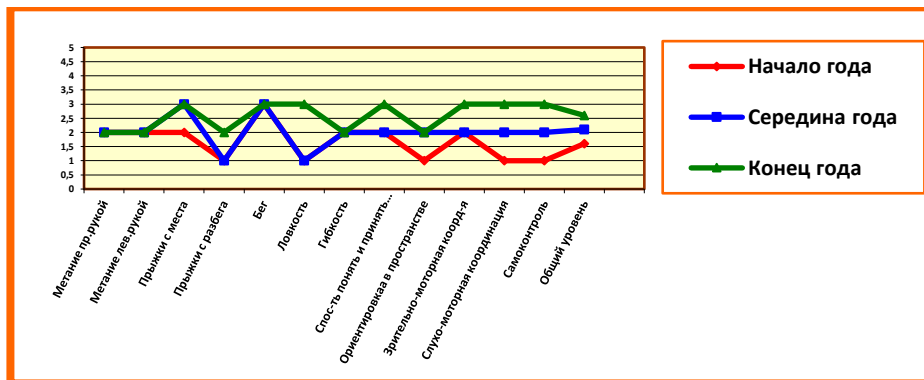
1 - 1,4 – низкий уровень

1,5-1,7 – ниже среднего

уровень

1,8-2,2 – средний уровень    2,3-2,5 – выше среднего уровень    2,6 - 3 – достаточный уровень

учебный год	Физ. подготовленность					Физ. качества		Сформированность общеучебных навыков					Общий уровень навыков
	Метание		Прыжки в длину с места	Прыжки с разбега	Бег	Ловкость	Гибкость	Способность понять и принять инструкцию	Пространственные ориентации	Зрительно-моторные координации	Слухо - моторные координации	Самоконтроль	
	Правая рука	Левая рука											
Начало года													
Середина года													
Конец года													



**Оценка физического развития на начало года:**

**Вывод:** низкий уровень / ниже среднего уровень / средний уровень / выше среднего уровень / достаточный уровень

**Оценка физического развития на середину года:**

**Вывод:** низкий уровень / ниже среднего уровень / средний уровень / выше среднего уровень / достаточный уровень

**Оценка физического развития на конец года:**

**Вывод:** низкий уровень / ниже среднего уровень / средний уровень / выше среднего уровень / достаточный уровень

Инструктор по физической культуре \_\_\_\_\_

**Коллегиальное заключение психолого-педагогического консилиума СПДС «Ягодка»**

Дата \_\_\_\_\_

**Общие сведения**

ФИО: \_\_\_\_\_

Дата рождения: \_\_\_\_\_

Группа: \_\_\_\_\_

Образовательная программа: АОП для детей с ТНР

Причина направления на ПШк: \_\_\_\_\_

**Коллегиальное заключение ПШк**

Учитель-логопед  
Педагог-психолог

### Рекомендации педагогам

### Рекомендации родителям:

### План индивидуально-ориентированных мероприятий

Председатель ППк \_\_\_\_\_ / \_\_\_\_\_ /

Члены ППк:

учитель-логопед \_\_\_\_\_ / \_\_\_\_\_ /

воспитатель: \_\_\_\_\_ / \_\_\_\_\_ /

педагог-психолог \_\_\_\_\_ / \_\_\_\_\_ /

музыкальный руководитель \_\_\_\_\_ / \_\_\_\_\_ /

воспитатель: \_\_\_\_\_ / \_\_\_\_\_ /

инструктор по физ. культуре \_\_\_\_\_ / \_\_\_\_\_ /

### **С решением ознакомлен(а)**

\_\_\_\_\_

(подпись и ФИО (полностью) родителя (законного представителя))

### **С решением согласен (на)**

\_\_\_\_\_

(подпись и ФИО (полностью) родителя (законного представителя))

### **С решением согласен(на) частично, не согласен(на) с пунктами:**

\_\_\_\_\_

(подпись и ФИО (полностью) родителя (законного представителя))

**Осуществление индивидуально ориентированной психолого-медико-педагогической помощи детям с ограниченными возможностями здоровья с учетом особенностей психофизического развития и индивидуальных возможностей детей (в соответствии с рекомендациями психолого - педагогической комиссии).**

Используя данные изучения развития детей, специалисты, определяют конечные цели и этапные задачи коррекционно-развивающего воздействия применительно к каждому ребёнку и фиксируют их в планах индивидуально-ориентированных мероприятий.

**ПЛАН**  
**индивидуально-ориентированных мероприятий**  
по коррекции развития на \_\_\_\_\_ учебный год  
дошкольника \_\_\_\_\_ группы комбинированной направленности № \_\_\_\_\_  
Ф.И. ребенка

Задачи коррекционной работы	Результат	
	середина года	конец года
<b>Навыки самообслуживания</b>		
<b>Игровая деятельность</b> 1.		

<b>Общая и мелкая моторика</b> 1.		
<b>Познавательное развитие</b> (ознакомление с окружающим, ФЭМП) 1		
<b>Художественно-эстетическое развитие</b> (рисование, лепка, аппликация, конструирование) 1		
<b>Речевое развитие</b> (словарь, ЗКР, грамматический строй, связная речь) 1		

**Рекомендации воспитателя** (учителя-логопеда, педагога-психолога, музыкального руководителя, инструктора по физической культуре) **для родителей:**

1. Формирование навыков самообслуживания
2. Формирование элементарных математических представлений
3. Формирование представлений об окружающем
4. Развитие мелкой моторики
5. Развитие общей моторики
6. Художественно-эстетическое развитие
7. Речевое развитие

Воспитатель \_\_\_\_\_/\_\_\_\_\_/\_\_\_\_\_  
Воспитатель \_\_\_\_\_/\_\_\_\_\_/\_\_\_\_\_

**ПЛАН** индивидуально-ориентированных мероприятий  
по коррекции речевого развития на \_\_\_\_\_ учебный год  
дошкольника \_\_\_\_\_ группы комбинированной направленности № \_\_\_\_\_  
**Ф.И. ребенка** \_\_\_\_\_

Задачи коррекционно-логопедической работы	РЕЗУЛЬТАТ	
	середина года	конец года
<i>Лексический строй речи</i>		
<b>Языковые умения</b> 1.		
<b>Коммуникативные умения</b> 1.		
<i>Грамматический строй речи</i>		
<b>Словоизменение</b> 1.		
<b>Словообразование</b> 1.		
<b>Синтаксические операции</b> 1.		
<i>Связная речь</i>		
<b>Пересказ</b> 1.		
<b>Рассказ по серии сюжетных картинок</b> 1.		
<b>Рассказ по сюжетной картинке</b> 1.		

Рассказ-описание 1.		
<i>Произносительная сторона речи</i>		
Звукопроизношение 1.		
Слоговая структура 1.		
Фонематические процессы 1.		
<i>Логопедическое заключение</i>		
Начало года		
Середина года		
Конец года		

Рекомендации родителям:

Лексический строй речи

Грамматический строй речи

Фонематический слух

Звукопроизношение

Слоговая структура слова

Связная речь

Обучение грамоте

Учитель-логопед \_\_\_\_\_/\_\_\_\_\_/

**ПЛАН индивидуально-ориентированных мероприятий**  
по коррекции психических процессов на \_\_\_\_\_ учебный год  
дошкольника \_\_\_\_\_ группы комбинированной направленности № \_\_\_\_  
**Ф.И. ребенка**

**Психологическое направление**

Задачи коррекционной работы	Результат	
	середина года	конец года
Восприятие Зрительное восприятие		
Внимание		
Память		
Мышление		
Общая и мелкая моторика		

Рекомендации педагога-психолога родителям:

Педагог-психолог \_\_\_\_\_/\_\_\_\_\_/

**План индивидуально – ориентированных мероприятий**  
по коррекции музыкального развития на \_\_\_\_\_ учебный год  
дошкольника \_\_\_\_\_ группы комбинированной направленности № \_\_\_\_

**Ф.И. ребенка**



Задачи коррекционной работы	Результат	
	середина года	конец года
Ладовое чувство 1.		
Музыкально-слуховые представления 1.		
Чувство ритма 1.		

Рекомендации родителям:

Музыкальный руководитель \_\_\_\_\_ / \_\_\_\_\_ /

**План индивидуально-ориентированных мероприятий  
по коррекции физического развития на \_\_\_\_\_ учебный год  
дошкольника \_\_\_\_\_ группы комбинированной направленности № \_\_\_\_\_  
Ф.И. ребенка**

	Результат	
	середина года	конец года

Рекомендации для родителей:

Инструктор по физической культуре \_\_\_\_\_ / \_\_\_\_\_ /

**в) использование специальных образовательных программ и методов, специальных методических пособий и дидактических материалов**

Проведение всего комплекса коррекционного процесса требует совмещения специальных условий обучения и воспитания детей с ограниченными возможностями здоровья, а именно:

использование специальных программ обучения и воспитания

**Федеральная адаптированная образовательная программа дошкольного образования для обучающихся с ОВЗ (Приказ Минпросвещения России от 24.11.2022 N 1022 "Об утверждении федеральной адаптированной образовательной программы дошкольного образования для обучающихся с ограниченными возможностями здоровья" (Зарегистрировано в Минюсте России 27.01.2023 N 72149)**

- |   |
|---|
| <p>1. Нищева Н.В. Примерная адаптированная программа коррекционно-развивающей работы в группе компенсирующей направленности ДОО для детей с тяжелыми нарушениями речи (общим недоразвитием речи) с 3 до 7 лет. - 3-е изд., перераб. и доп. в соответствии с ФГОС ДО. - СПб.: «ИЗДАТЕЛЬСТВО «ДЕТСТВО-ПРЕСС»», 2015. - 240 с.</p> <p>2. Нищева Н.В. Планирование коррекционно-развивающей работы в группе компенсирующей направленности для детей с тяжелыми нарушениями речи (ОНР) и рабочая программа учителя-логопеда: учебно-методическое пособие. - СПб.: «ИЗДАТЕЛЬСТВО «ДЕТСТВО-ПРЕСС»», 2014. - 192 с.</p> <p>3. Нищева Н.В. Современная система коррекционной работы в логопедической группе для детей с общим недоразвитием речи. - СПб.: «ИЗДАТЕЛЬСТВО «ДЕТСТВО-ПРЕСС»», 2013. - 624 с.</p> <p>4. Нищева Н.В. Современная система коррекционной работы в группе компенсирующей направленности для детей с нарушениями речи от 3 до 7 лет – СПб.: ДЕТСТВО-ПРЕСС, 2017. – 624с.</p> <p>5. Нищева Н.В. Комплексная образовательная программа дошкольного образования для детей с тяжелыми нарушениями речи (общим недоразвитием речи) с 3 до 7 лет – СПб.: ДЕТСТВО-ПРЕСС, 2016. – 240с.</p> <p>6. Нищева Н.В. Обучение грамоте детей дошкольного возраста. Парциальная программа – СПб.:</p> |
|---|

ДЕТСТВО-ПРЕСС, 2016. – 256с.

7. Нищева Н.В. Программа коррекционно-развивающей работы в логопедической группе детского сада для детей с общим недоразвитием речи (с 4 до 7 лет) – СПб.: ДЕТСТВО-ПРЕСС, 2004. – 528с.
8. Филичева Т.Б., Чиркина Г.В., Туманова Т.В. Воспитание и обучение детей дошкольного возраста с общим недоразвитием речи. Программно-методические рекомендации. – М.: Дрофа, 2009 – 189с.
9. Филичева Т.Б., Чиркина Г.В., Туманова Т.В. Коррекция нарушений речи. Программы дошкольных образовательных учреждений компенсирующего вида для детей с нарушениями речи. – М.: Просвещение, 2010.
10. Филичева Т.Б., Чиркина Г.В. Воспитание и обучение детей дошкольного возраста с фонетико-фонематическим недоразвитием. Программа и методические рекомендации для дошкольных образовательных учреждений компенсирующего вида. – М.: Просвещение, 2003.
11. Колесникова Е.В. Программа «От звука к букве. Обучение дошкольников элементам грамоты». – М. Издательство «Ювента», 2006.

специальных методических пособий и дидактических материалов;

1. Жуковская Н.В. Учим буквы интересно и легко. – М. ТЦ Сфера, 2007г.- 32с. (серия «Конфетка»)
2. Косинова Е.М. Гимнастика для развития речи. – М.: ЭКСМО, 2003 – 62 с.
3. Косинова Е.М. Пальчиковая гимнастика. – М.: ЭКСМО, 2003 – 63 с.
4. Косинова Е.М. Моя первая книга знаний. Обо всем на свете. Азбука правильного произношения. – М.: ОЛИСС, Издательство Эксмо, 2005. – 120 с.
5. Косинова Е.М. От звука к слову. Логопедический практикум – М.: ЗАО «РОСМЭН – ПРЕСС», 2005. – 120 с.
6. Перова О. Домашняя грамматика. – М.: ЗАО «РОСМЭН – ПРЕСС», 2006. – 80с. – (Лучшие методики).
7. Школьник Ю.К. Логопедия. Пособие по автоматизации свистящих, шипящих и сонорных звуков. – М.: Издательство Эксмо, 2006. – 96 с.
8. Александрова Т.В. Живые звуки, или Фонетика для дошкольников. – СПб.: «ДЕТСТВО-ПРЕСС», 2005. – 48 с.
9. Баранников И.В. Картинный словарь русского языка. – СПб.: Просвещение, 1989. – 240 с.
10. Вольф О., Шабалина М. Времена года и погода. Обучающие карточки для детей от 3 до 7 лет и взрослых. – Екатеринбург: Изд. центр «У – Фактория», 2001. – 6 л.
11. Вохринцева С. Аппликация в детском саду и дома. Рабочая тетрадь №1,2,3 – Казань: Издательство «Страна Фантазий», 2003. – 10 л.
12. Глухов В.П., Труханова Ю.А. Наши дети учатся сочинять и рассказывать. Наглядно-дидактический материал по развитию воображения и речи детей старшего дошкольного возраста. – М.: АРКТИ, 2003. – 24 с.
13. Для самых маленьких. Размер. – М.: Издательство «Росмэн-Пресс», 2001. – 10 с.
14. Земцова О.Н. Вправо-влево, вверх-вниз. Ориентируемся в пространстве. Для детей 5-6 лет. – М.: ЗАО Компания «Махаон», 2004. – 16 с.
15. Ковшиков В.А. Азбука в картинках и стихах. Методическое пособие. – СПб., 1998. – 25 с.
16. Колесникова Е.В. Запоминаю буквы. М.: - Издательство «Ювента», 2005. – 64 с.
17. Колпакова О. День покупок. Обучающие карточки для детей от 3 до 7 лет и взрослых. – Екатеринбург: Изд. центр «У – Фактория», 2002. – 6 л.
18. Коноваленко В.В., Коноваленко С.В. Цветной демонстрационный материал. Фронтальные логопедические занятия в старшей группе для детей с ОНР (2 период). – М.: ООО «Издательство ГНОМ и Д», 2002.
19. Коноваленко В.В., Коноваленко С.В. Картинный материал. Развитие связной речи. Фронтальные логопедические занятия по лексико-семантической теме «Весна». – М.: Издательство «Гном» и торговая фирма «ТРИ ГНОМ», 2001
20. Коноваленко В.В., Коноваленко С.В. Картинный материал. Развитие связной речи. Фронтальные логопедические занятия по лексико-семантической теме «Осень». – М.: Издательство «Гном и Д», 2001
21. Нищева Н.В. Конспекты подгрупповых логопедических занятий в подготовительной к школе группе детского сада для детей с ОНР. Октябрь - январь – СПб: ДЕТСТВО-ПРЕСС, 2009. – 459 с.
22. Нищева Н.В. Конспекты подгрупповых логопедических занятий в подготовительной к школе группе детского сада для детей с ОНР. Февраль-май – СПб: ДЕТСТВО-ПРЕСС, 2009. – 400 с.
23. Нищева Н.В. Дикие животные. Наглядно-методическое пособие. - СПб.: Издательство «ДЕТСТВО-ПРЕСС», 2003. – 16 с.
24. Нищева Н.В. Перелетные птицы. Наглядно-методическое пособие. - СПб.: Издательство «ДЕТСТВО-ПРЕСС», 2005. – 16 с.
25. Нищева Н.В. Домашние птицы. Наглядно-методическое пособие. - СПб.: Издательство «ДЕТСТВО-ПРЕСС», 2003. – 16 с.

26. Нищева Н.В. Домашние животные. Наглядно-методическое пособие. - СПб.: Издательство «ДЕТСТВО-ПРЕСС», 2005. – 16 с.
27. Нищева Н.В. Игрушки. Наглядно-методическое пособие. - СПб.: Издательство «ДЕТСТВО-ПРЕСС», 2003. – 16 с.
28. Нищева Н.В. Профессии. Орудия труда. Наглядно-методическое пособие. - СПб.: Издательство «ДЕТСТВО-ПРЕСС», 2004. – 16 с.
29. Нищева Н.В. Насекомые. Наглядно-методическое пособие. - СПб.: Издательство «ДЕТСТВО-ПРЕСС», 2003. – 16 с.
30. Нищева Н.В. Мебель. Наглядно-методическое пособие. - СПб.: Издательство «ДЕТСТВО-ПРЕСС», 2003. – 16 с.
31. Нищева Н.В. Огород. Наглядно-методическое пособие. - СПб.: Издательство «ДЕТСТВО-ПРЕСС», 2003. – 16 с.
32. Нищева Н.В. Садовые ягоды. Наглядно-методическое пособие. - СПб.: Издательство «ДЕТСТВО-ПРЕСС», 2004. – 16 с.
33. Новикова Е.В. Артикуляция звуков в графическом изображении. Учебно-демонстрационный материал. – М.: Издательство ГНОМ и Д, 2003. – 48 с.
34. Новикова В.Е. Логопедическая азбука. Система быстрого обучения чтению. Методика работы со стечением согласных: В 2-х частях. – М.: Издательство ГНОМ и Д, 2004. – 128 с.
35. Пустоваловы И. и В. Время и календарь. Серия мир дошкольника. – Минск.: издательство «Книжный дом», 2004. – 16 с.
36. Семенова М.А. Левое и правое. Ориентировка на плоскости и в пространстве. – Дмитров: Изд. дом «Карапуз», 2002. – 16 с.
37. Соколова Е.И. Большие и маленькие. Готовим руку к письму, 4-6 лет. Ульяновск: «Ульяновский Дом печати», 2004. – 16 с.
38. Ткаченко Т.А. Специальные символы в подготовке детей 4 лет к обучению грамоте: Пособие для воспитателей, логопедов, родителей. – М.: Издательство «ГНОМ и Д», 2000. – 48 с.
39. Ткаченко Т.А. Схемы для составления дошкольниками описательных и сравнительных рассказов. Приложение к пособиям «Учим говорить правильно» – М.: Издательство ГНОМ и Д, 2004 – 16 с.
40. Ткаченко Т.А. Картины с проблемным сюжетом для развития мышления и речи у дошкольников. Методическое пособие и демонстрационный материал. – М.: Издательство ГНОМ и Д, 2005. – 36 с.
41. Ушакова О.С. За словом в карман. Речевые игры и упражнения. – Дмитров: Изд. дом «Карапуз», 2002. – 16 с.
42. Филичева Т.Б., Соболева А.В. Развитие речи дошкольника: Методическое пособие с иллюстрациями. – Екатеринбург: Издательство «ЛИТУР», 2000. – 80 с.
43. Хомец Н. Магазин «Овощи. Фрукты. Ягоды». Обучающие карточки для детей от 2 до 7 лет и взрослых. – Екатеринбург: Изд. центр «У – Фактория», 2001. – 6 л.
44. Игра «Живая азбука». – Издательство РАНОК, 2003
45. Игра «Поиграй-ка». – Киров: ОАО «Радуга», 2001
46. Игра «Подбери узор», для детей 4-7 лет. – Киров: ОАО «Радуга», 2001
47. Игра «Логический поезд». – Киров: Дет. народное изд. «Витаминка», 2001
48. Игра «Запомянай-ка». – Киров: ОАО «Радуга»
49. Игра «Умные квадраты». - М.: АРКТИ, 2001
50. Папка дошкольника. АБВГДЕ-йка. – Киров: ЧП Бурдина С.В.
51. Папка дошкольника. Логика. – Киров: ЧП Бурдина С.В.
52. Папка дошкольника. Лабиринты. – Киров: ЧП Бурдина С.В.
53. Папка дошкольника. Пропись - раскраска. – Киров: ЧП Бурдина С.В.
54. Альбом упражнений №2 по обучению грамоте дошкольника. Звуки, буквы я учу! Галкина Г.Г. – М.: «Издательство Гном и Д», 2002. – 48 с.
55. Альбом упражнений по развитию словесно-логического мышления у детей с нарушениями речи. Обведи и объясни. Ткаченко Т.А. – М.: Издательство «ГНОМ и Д», 2003. – 32 с.
56. Альбом упражнений по развитию внимания у детей с нарушениями речи. Найди и обведи. Ткаченко Т.А. – М.: Издательство «ГНОМ и Д», 2003. – 32 с.
57. Альбом дошкольника. Формирование лексико-грамматических представлений. Ткаченко Т.А. – М.: Издательство «ГНОМ и Д», 2003. – 32 с.
58. Рабочая тетрадь для занятий с детьми 6-7 лет: «Я начинаю читать». Колесникова Е.В. – М.: Издательство «Ювента», 2006. – 64 с.
59. Рабочая тетрадь для детей 5-6 лет: «От А до Я». Колесникова Е.В. – М.: Издательство «Ювента», 2006. – 64 с.
60. Рабочая тетрадь для детей 4-5 лет. «От слова к звуку». Колесникова Е.В. – М.: Издательство «Ювента», 2006.
61. Рабочая тетрадь: «Грамматика». Зобнинская А.

62. Логопедические домашние задания для детей 5-7 лет с ОНР. Альбом 4/ Н.Э.Теремкова. – М.: Издательство «ГНОМ и Д», 2007. – 32 с.
63. Пишем и читаем. Тетрадь № 4. Обучение грамоте детей старшего дошкольного возраста.
64. Дидактический материал для упражнений с деформированными словами. Пособие для логопедов, воспитателей, родителей. – М.: Издательство ГНОМ и Д, 2005 – 48 с.
65. Рабочая тетрадь. Развиваем внимание. Для старшего дошкольного возраста. Гаврина С.Е., Кутявина Н.Л. М.: – Издательство «Росмэн-Пресс», 2004
66. Домашняя тетрадь для закрепления произношения звука «Р». Коноваленко В.В., Коноваленко С.В. М.: - Издательство «ГНОМ и Д», 2005

### **Перечень программ и технологий коррекционно-педагогической работы**

<b>Перечень программ и технологий</b>	<ol style="list-style-type: none"> <li>1. Л.И. Любина. Программа по формированию и коррекции навыков общения "Уроки общения".</li> <li>2. Уроки добра: Коррекционно- развивающая программа для детей 5-7 лет. Авт.-сост. Семенака С.И.- М.: АРКТИ, 2002.</li> <li>3. Лебедева А.Н. Развитие сенсомоторики детей старшего дошкольного возраста: Коррекционно-развивающая программа. - М.: Школьная пресса, 2002.</li> <li>4. И. Ярушина. Программа социально-психологической коррекционно-развивающей работы с детьми старшего дошкольного возраста .</li> <li>5. Крюкова С.В., Слободяник Н.П. Удивляюсь, злюсь, боюсь, хвастаюсь и радуюсь. Программа эмоционального развития детей дошкольного возраста: Практическое пособие - М.: Генезис, 2003.</li> </ol>
<b>Перечень пособий</b>	<ol style="list-style-type: none"> <li>1. Шарохина В.Л., Катаева Л.И. Коррекционно-развивающие занятия: старшая, подготовительная группы. -М: ООО "Национальный книжный центр", 2011.</li> <li>2. Формирование коммуникативных навыков у детей 3-7 лет: модели комплексных занятий/ авт.-сост. Ю. В. Полякевич, Г.Н. Осинина.- Волгоград: Учитель, 2012.</li> <li>3. Алябьева У.А. Итоговые дни по лексическим темам: Планирование и конспекты. Кн.1-3.- М.: ТЦ Сфера, 2009.</li> <li>4. Диагностика:</li> <li>5. Павлова Н.Н., Руденко Л.Г. Экспресс-диагностика в детском саду: Комплект материалов для педагогов- психологов детских дошкольных образовательных учреждений.- М.: Генезис, 2008.</li> <li>6. Забрамная С. Д., Боровик О.В. Практический материал для проведения психолого- педагогического обследования детей.- М.: Владос, 2003. Баландина, Л.А. Диагностика в детском саду. Содержание и организация диагностической работы в дошкольном образовательном учреждении: методическое пособие. [Текст] / Л.А.Баландина, В.Г. Гаврилова, И.А.Горбачева. – Ростов н/Д: «Феникс», 2003, - 288 с.</li> <li>7. Здоровье и физическое развитие детей в дошкольных образовательных учреждениях: проблемы и пути оптимизации. [Текст]: / Материалы Всероссийского совещания. –М.: Издательство Гном и Д, 2001. – 140 с. Лосев, П.Н. Коррекция речевого и психического развития детей 4 – 7 лет: Планирование, конспекты занятий, игры, упражнения [Текст] / Под. ред. П.Н.Лосева – М.: ТЦ Сфера, 2005. –160 с.</li> <li>8. Каралашвили, Е.А. Медико – психолого – педагогическая служба в ДОУ: организация работы. [Текст]/ Под ред. Е.А.Каралашвили. // Приложение к журналу «Управление ДОУ» – М.: ТЦ «Сфера», 2006. – 128 с.</li> <li>9. Марцинковская, Т.Д. Диагностика психического развития детей. [Текст]: пособие по практической психологии. / Т.Д. Марцинковская. – М.: ЛИНКА – ПРЕСС, 1997. – 176 с.</li> <li>10. Нищева, Н.В. О здоровье дошкольников. Родителям и педагогам [Текст] / Сост. Н.В. Нищева. – СПб., «ДЕТСТВО – ПРЕСС», 2006. – 208с.</li> <li>11. Панфилова, М.А. Игротерапия общения: Тесты и коррекционные игры. [Текст]: практическое пособие для психологов, педагогов и родителей. / М.А.Панфилова. – М.: Издательство ГНОМ и Д», 2000. – 160 с.</li> <li>12. Савельева, Н.Ю. Организация оздоровительной работы в дошкольных образовательных учреждениях. [Текст]: / Н.Ю.Савельева. – Ростов нД: «Феникс», 2005. – 128 с.</li> <li>13. Чибисова, М.Ю. Психолог на родительском собрании. [Текст]/ М.Ю.</li> </ol>

	<p>Чибисова, Н.В. Пилипко. Психолог в школе М.: Генезис, 2004. – 136 с.</p> <p>14. Шипицина Л.М. Комплексное сопровождение детей дошкольного возраста. [Текст] / Л.М.Шипицина, А.А.Хилько, Ю.С.Галлямова. - СПб.: «Речь», 2003. – 240 с.</p> <p>15. Широкова, Г.А. Справочник дошкольного психолога. [Текст] / Г.А. Широкова – Ростов – н/Д: «Феникс», 2005. – 384 с.</p> <p>16. Якимова, М.Н. Региональная система дошкольного образования: теория и практика сетевого партнерства. [Текст]: учебно методическое пособие. / М.Н. Якимова, Т.А. Шааб, Л.М. Волкова. – Новокузнецк: МОУ ДПО ИПК, 2008. – 205 с.</p>
--	--

Для дидактического оснащения, расширения объема и качества иллюстративного и предметного материала, используемого в коррекционно-развивающей работе с детьми с ЗПР, были привлечены следующие пособия, учебники, книги:

1. Психолого-педагогическое сопровождение ребенка в условиях ДОО. Тамбов 2016 (Электронный ресурс)

2. Екжанова, Е.А, Стребелева, Е.А. Программа дошкольных образовательных учреждений компенсирующего вида для детей с нарушением интеллекта «Коррекционно-развивающее обучение и воспитание, Просвещение, -М, 2005;

3. Шевченко, С.Г. Программно-методические материалы для подготовки к школе детей с задержкой психического развития (ЗПР), Школьная Пресса, -М, 2005;

4. Баряева, Л.Б., Гаврилушкина О. П., Соколова Н. Д. Программа воспитания и обучения дошкольников с интеллектуальной недостаточностью» под ред., КАРО, С-Пб, 2005 г.

5. Борякова, Н. Ю. Ступеньки развития. Ранняя диагностика и коррекция задержки психического развития у детей: учеб.-метод. пособие. -М.: Гном- Пресс, 2000. - 64 с.

7. Примерная адаптированная основная образовательная программа для дошкольников с тяжелыми нарушениями речи (Под ред. Н. В. Нищевой)

8. Подготовка к школе детей с задержкой психического развития / под ред. С. Г. Шевченко. - Кн. 1. - М.: Школьная пресса, 2005. - 96 с.

9. Подготовка к школе детей с задержкой психического развития / под общ. ред. С. Г. Шевченко. - Кн. 2. - М.: Школьная пресса, 2005. - 112 с.

10. Проект программы обучения детей 3-летнего возраста с ЗПР в диагностико-коррекционной группе / под ред. С. Г. Шевченко.

11. Филичева, Т. Б. Программы дошкольных образовательных учреждений компенсирующего вида для детей с нарушениями речи / Т. Б.

Филичева, Г. В. Чиркина, Т. В. Туманова. - М.: Просвещение, 2008. - 272 с.

12. Борякова, Н. Ю. Практикум по развитию мыслительной деятельности у дошкольников / Н. Ю. Борякова, А. В. Соболева, В. В. Ткачева. - М.: Гном-Пресс, 1999. -63 с.

13. Вахрушев, А. А. Здравствуй, мир! Окружающий мир для дошкольников: метод, рекомендации для воспитателей, учителей и родителей / А. А. Вахрушев [и др.]. - М.: Беласс, 2003. - 304 с.

14. Венгер, Л. А. Воспитание сенсорной культуры ребенка / Л. А. Венгер, Э. Г. Пилюгина, Н. Б. Венгер. - М.: Просвещение, 1988. - 144 с.

15. Громова, О. Е. Лексические темы по развитию речи детей 3-4 лет: метод, пособие / О. Е. Громова, Г. Н. Соломатина. - М.: ТЦ Сфера, 2005. -128 с.

16. Громова, О. Е. Логопедическое обследование детей 2-4 лет: метод, пособие / О. Е. Громова, Г. Н. Соломатина. - М.: ТЦ Сфера, 2005. -125 с.

17. Данилова, Е. А. Пальчиковые игры / Е. А. Данилова. - М.: Росмэн-Пресс, 2010. - 95 с.

18. Касицына, М. А. Дошкольная математика: учеб.-практ. Пособие для педагогов и родителей / М. А. Касицына, В. Д. Смирнова. - М.: Гном и Д, 2001. - 96 с.

19. Колесникова, Е. В. Развитие звуковой культуры речи у детей 3-4 лет. Сценарии учебно-игровых занятий / Е. В. Колесникова. - 2-е изд., испр., доп. - М.: Гном-Пресс, 1999. -80 с.

20. Марковская, И. Ф. Задержка психического развития. Клиническая и нейропсихологическая диагностика / И. Ф. Марковская. - М.: Профи, 1993. - 198 с.

21. Петерсон, Л. Г. Игралочка. Практический курс математики для дошкольников: метод, рекомендации / Л. Г. Петерсон, Е. Е. Кочемасова. - М.: Беласс, 1998.- 160 с.

22. Пожеленко, Е. А. Артикуляционная гимнастика: метод, рекомендации по развитию моторики, дыхания и голоса у детей дошкольного возраста. - СПб.: КАРО, 2004. - 92 с.
23. Помораева, И. А. Занятия по формированию элементарных математических представлений во второй младшей группе детского сада. Планы занятий / И. А. Помораева, В. А. Позина. - М.: Мозаика-Синтез, 2006. - 48 с.
24. Стребелева, Е. А. Психолого-педагогическая диагностика развития детей раннего и дошкольного возраста: метод, пособие / Е. А. Стребелева. - 3-е изд. - М.: Просвещение, 2007. - 164 с.
25. Ткаченко, Т. А. Речь и моторика / Т. А. Ткаченко. - М.: Эксмо, 2007. - 224с.
26. Ульенкова, У. В. Дети с задержкой психического развития / У. В. Ульенкова. - Н. Новгород, 1994. - 228 с.
- 

### **г) проведение групповых и индивидуальных коррекционных занятий**

Основной формой организации коррекционно-развивающей работы являются занятия, которые проводятся по утвержденным коррекционным программам. Логопедические занятия подразделяются на фронтальные (со всей группой), подгрупповые (3-5 человек) и индивидуальные. Занятия проводятся ежедневно, как в часы, свободные от занятий в режиме дня, так и во время их проведения (исключение составляют занятия по ФЭМП) в утренние и вечерние отрезки времени. Ответственность за обязательное посещение логопедических занятий несут родители, учитель-логопед, воспитатель, администрация ДОО.

Продолжительность коррекционно-речевых занятий не должна превышать время, предусмотренное реализуемой программой и санитарно-гигиеническими требованиями к организации и проведению занятий. В старшей группе логопедическая работа планируется с 9.00 до 12.25, в подготовительной – с 9.00 до 13.00. Во второй половине дня выделяется 30 минут на коррекционную работу воспитателя с подгруппой или отдельными детьми по заданию учителя-логопеда. Продолжительность фронтальных коррекционно-речевых занятий составляет 25-30 минут, индивидуальных - 15-20 минут.

Подбор речевого материала для логопедических занятий, методические приёмы определяются общими целями коррекции с учётом конкретных представлений, речевого опыта, накопленного детьми в процессе работы воспитателя по различным разделам программы детского сада.

Общими целями коррекционно-логопедического воздействия являются закрепление и совершенствование тех речевых умений и навыков, которые были сформированы у детей ранее, а также дальнейшее развитие всех компонентов языковой системы, позволяющее подготовить дошкольников к обучению в школе. В связи с этим планируется проведение следующих видов занятий:

- занятия по формированию лексико-грамматических средств языка;
- занятия по формированию связной речи;
- занятия по формированию правильного звукопроизношения и обучению элементов грамоты.

Количество занятий меняется в зависимости от периода обучения. В каждом периоде обучения выделяются лексические темы, связанные с ближайшим окружением детей, имеющие большую практическую значимость и важные для организации общения. Существует определённая преемственность в прохождении тематического речевого материала в каждом из периодов обучения.

Среди основных задач можно выделить следующие:

- развитие понимания речи;
- уточнение и расширение словарного запаса;
- формирование обобщающих понятий;
- формирование практических навыков словообразования и словоизменения;

- воспитание навыков употребления простых распространенных предложений и некоторых видов сложных синтаксических структур;
- формирование связной речи;
- развитие фонематического слуха и восприятия;
- формирование правильного произношения;
- подготовка к усвоению элементарных навыков звукового и слогового анализа и синтеза.

Индивидуальная программа реабилитации ребенка-инвалида, выдаваемая Федеральными государственными учреждениями медико-социальной экспертизы карта №1182 к акту освидетельствования № 1464.29.63/2015 от 15.10.2015г.

Индивидуальная программа реабилитации сопровождения разработана в соответствии:

Федеральный закон от 24 ноября 1995 г. N 181-ФЗ "О социальной защите инвалидов в Российской Федерации" (с изменениями и дополнениями);

Приказ Министерства здравоохранения и социального развития Российской Федерации (Минздравсоцразвития России) от 4 августа 2008 г. N 379н г. Москва "Об утверждении форм индивидуальной программы реабилитации инвалида, индивидуальной программы реабилитации ребенка-инвалида, выдаваемых федеральными государственными учреждениями медико-социальной экспертизы, порядка их разработки и реализации".

### Структура индивидуальной программы реабилитации на ребенка-инвалида.

«Согласовано»  
Родитель \_\_\_\_\_ / \_\_\_\_\_ /  
дата « \_\_\_\_ » \_\_\_\_\_ 20\_\_ г.

«Утверждаю»  
Руководитель СПДС «Ягодка»  
\_\_\_\_\_/Н.Б. Михеева/  
дата « \_\_\_\_ » \_\_\_\_\_ 20\_\_ г

#### ИНДИВИДУАЛЬНАЯ ПРОГРАММА РЕАБИЛИТАЦИИ на воспитанника подготовительной группы №\_ « \_\_\_\_\_ »

\_\_\_\_\_  
Ф.И. ребенка

\_\_\_\_\_  
год рождения

\_\_\_\_\_  
срок реализации программы  
г.о. Жигулёвск  
20\_\_

### 1. ПОЯСНИТЕЛЬНАЯ ЗАПИСКА

#### 1.1. Общие сведения о ребенке

*Анкетные данные.*

**Ф. И. О. ребенка:** \_\_\_\_\_

**Дата рождения:** \_\_\_\_\_

**Домашний адрес:** \_\_\_\_\_

Дата поступления в группу: \_\_\_\_\_

Мать: \_\_\_\_\_

Отец: \_\_\_\_\_

1.2. Основание разработки индивидуальной программы реабилитации:

1.3. Заключение по результатам обследования воспитанника специалистами ДОО (характер имеющихся нарушений):

1.4. Цель коррекционно-педагогической работы:

1.5. Задачи коррекционно-педагогической работы:

ОО «Социально-коммуникативное развитие»

ОО «Познавательное развитие»

ОО «Речевое развитие»

ОО «Художественно-эстетическое развитие»

ОО «Физическое развитие»

1.6. Ответственные за составление и реализацию программы:

Методист СПДС «Ягодка» \_\_\_\_\_

Воспитатель СПДС «Ягодка» \_\_\_\_\_

Воспитатель СПДС «Ягодка» \_\_\_\_\_

Педагог-психолог СПДС «Ягодка» \_\_\_\_\_

Учитель-логопед СПДС «Ягодка» \_\_\_\_\_

Учитель –дефектолог СПДС «Ягодка» \_\_\_\_\_

Инструктор по физическому воспитанию СПДС «Ягодка» \_\_\_\_\_

Музыкальный руководитель СПДС «Ягодка» \_\_\_\_\_

## 2. ИНДИВИДУАЛЬНАЯ ПРОГРАММА РЕАБИЛИТАЦИИ

### 2.1. Направления педагогической работы

Задачи коррекционно-развивающей работы	Результат	
	середина года	конец года
Навыки самообслуживания		
Игровая деятельность Сюжетно-ролевые игры Подвижные игры Театрализованные игры Дидактические игры		
Общая и мелкая моторика		
Познавательное развитие (ознакомление с окружающим, ФЭМП) Явления общественной жизни. Семья. Детский сад. Родная страна. Планета Земля. Природное окружение. Экологическое воспитание ФЭМП (формирование элементарных математических представлений) Количество и счет Величина. Форма. Ориентировка в пространстве и во времени.		



<p><b>Художественно-эстетическое развитие</b> (рисование, лепка, аппликация, конструирование)</p> <p><b>Предметное рисование</b></p> <p><b>Сюжетное и декоративное рисование</b></p> <p><b>Лепка</b></p> <p><b>Аппликация</b></p> <p><b>Конструирование</b></p>		
<p><b>Речевое развитие</b> (словарь, ЗКР, грамматический строй, связная речь)</p> <p><b>Словарь</b></p> <p><b>Звуковая культура речи</b></p> <p><b>Грамматический строй речи</b></p> <p><b>Связная речь</b></p>		

## 2.2. Направления психологической работы

Задачи коррекционно-развивающей работы	Результат	
	середина года	конец года
Умственная работоспособность и темп работы		
Общая осведомленность		
Восприятие		
Внимание		
Память		
Мышление		
Графомоторные навыки		

## 2.3. Направления логопедической работы

Задачи коррекционно-логопедической работы	РЕЗУЛЬТАТ	
	середина года	конец года
<i>Лексический строй речи</i>		
<b>Языковые умения</b>		
<b>Коммуникативные умения</b>		
<i>Грамматический строй речи</i>		
<b>Словоизменение</b>		
<b>Словообразование</b>		
<b>Синтаксические операции</b>		
<i>Связная речь</i>		
<b>Пересказ</b>		
<b>Рассказ по серии сюжетных картинок</b>		
<b>Рассказ по сюжетной картинке</b>		
<b>Рассказ-описание</b>		
<i>Произносительная сторона речи</i>		
<b>Звукопроизношение</b>		
<b>Слоговая структура</b>		
<b>Фонематические процессы</b>		

## 2.4. Направления работы по физическому развитию

Задачи коррекционно-развивающая работы	Результат	
	середина года	конец года

### 2.5. Направления работы по музыкальной деятельности

Задачи коррекционной работы	Результат	
	середина года	конец года
Ладовое чувство		
Музыкально-слуховые представления		
Музыкально-ритмические движения		

## 3. РАБОТА С РОДИТЕЛЯМИ

### 3.1. Перспективное планирование мероприятий с родителями

№ п/п	Формы работы	Тема	Ответственный
1.			
2.			
3.			
4.			
5.			
6.			

### 3.2. Рекомендации для родителей

#### Рекомендации воспитателей:

- 1.
- 2.

#### Рекомендации учителя-логопеда/ учителя -дефектолога:

- 1.
- 2.

#### Рекомендации инструктора по физической культуре:

- 1.
- 2.

#### Рекомендации музыкального руководителя:

- 1.
- 2.

Методист СПДС «Ягодка» \_\_\_\_\_/\_\_\_\_\_/

Воспитатель СПДС «Ягодка» \_\_\_\_\_/\_\_\_\_\_/

Воспитатель СПДС «Ягодка» \_\_\_\_\_/\_\_\_\_\_/

Педагог-психолог СПДС «Ягодка» \_\_\_\_\_/\_\_\_\_\_/

Учитель-логопед/ учитель - дефектолог СПДС «Ягодка» \_\_\_\_\_/\_\_\_\_\_/

Музыкальный руководитель СПДС «Ягодка» \_\_\_\_\_/\_\_\_\_\_/

Инструктор по физической культуре СПДС «Ягодка» \_\_\_\_\_/\_\_\_\_\_/

## Основные направления коррекционно-педагогической работы с ребенком, имеющим ЗПР.

Основной формой организации коррекционно-развивающей работы являются занятия, которые проводятся по утвержденным коррекционным программам. Коррекционные занятия подразделяются на подгрупповые (3-5 человек) и индивидуальные. Занятия проводятся ежедневно в утренние и вечерние отрезки времени. Ответственность за обязательное посещение коррекционных занятий несут родители, педагог - психолог, педагоги, администрация ДОО.

Продолжительность коррекционных занятий не должна превышать время, предусмотренное реализуемой программой и санитарно-гигиеническими требованиями к организации и проведению занятий. В старшей группе длительность занятий не более 25 минут, в подготовительной 30 минут подгрупповых, индивидуальных - 15-20 минут.

Подбор материала для коррекционных занятий, методические приемы определяются общими целями коррекции с учетом конкретных представлений, опыта, накопленного детьми в процессе работы воспитателя по различным разделам программы детского сада.

Общими целями коррекционного воздействия являются закрепление и совершенствование умений и навыков, которые были сформированы у детей ранее, а также дальнейшее развитие всех компонентов познавательной и эмоционально – волевой сфер, позволяющее подготовить дошкольников к обучению в школе.

Коррекционно-педагогическая работа с дошкольниками с ЗПР направлена на формирование базовых составляющих психического развития.

Трудности построения коррекционно-педагогических программ обусловлены многообразием проявлений ЗПР, сочетанием незрелости эмоционально-волевой сферы и несформированностью познавательной деятельности.

В работе с детьми с ЗПР следует выделить два блока: образовательный и коррекционно-развивающий.

Коррекционно-педагогическое воздействие направлено на преодоление первичных нарушений, вызванных непосредственно первопричиной возникновения нарушений в развитии психических процессов, но и на предупреждение вторичных нарушений развития, которые могут возникнуть. А также на формирование определенного круга знаний и умений, необходимых для успешной подготовки детей к обучению в общеобразовательной школе.

Коррекционная направленность пронизывает все разделы физкультурно - оздоровительной, воспитательно-образовательной и социально - педагогической деятельности. Процесс коррекционно- развивающего обучения и воспитания строится с учетом психологических особенностей и закономерностей развития психики данной категории детей. При этом отбор содержания коррекционно-развивающей работы происходит на основе комплексного изучения ребенка. Обучение и воспитание детей с задержкой психического развития осуществляется с позиции индивидуально - дифференцированного подхода. Следовательно, с одной стороны, учитываются индивидуальные особенности и образовательные потребности каждого ребенка, а с другой - группы в целом.

Этапы и направления работы с детьми с ЗПР	Задачи:
Начальные этапы работы	<i>Формирование психологического базиса (предпосылок) для развития высших психических функций, что предполагает:</i> - стимуляцию познавательной активности и совершенствование ориентировочно - исследовательской деятельности; - развитие общей и ручной моторики;

	<ul style="list-style-type: none"> <li>- развитие и коррекцию психомоторных функций и межсенсорных связей;</li> <li>- обогащение сенсорного опыта ребенка и развитие всех видов восприятия;</li> <li>- развитие и коррекцию простых модально-специфических функций, таких как - выносливость к непрерывному сосредоточению на задании (работоспособность);</li> <li>- скорость актуализации временных связей и прочность запечатления следов памяти на уровне элементарных процессов;</li> <li>- способность к концентрации и к распределению внимания;</li> <li>- готовность к сотрудничеству со взрослым;</li> <li>- стимуляцию речевого развития ребенка.</li> </ul>
<p>На последующих этапах работа осуществляется в нескольких направлениях:</p>	<p style="text-align: center;"><i>Развитие и коррекция недостатков эмоционально-волевой сферы и формирующейся личности;</i></p> <ul style="list-style-type: none"> <li>- развитие и тренировку механизмов, обеспечивающих адаптацию ребенка к новым социальным условиям;</li> <li>- профилактику и устранение встречающихся аффективных, негативистских, аутистических проявлений, других отклонений в поведении;</li> <li>- развитие социальных эмоций;</li> <li>- создание условий для развития самосознания и самооценки;</li> <li>- формирование способности к волевым усилиям, произвольной регуляции поведения;</li> <li>- предупреждение и преодоление негативных черт личности и формирующегося характера.</li> </ul> <p style="text-align: center;"><i>Развитие познавательной деятельности и целенаправленное формирование высших психических функций:</i></p> <ul style="list-style-type: none"> <li>- развитие сферы образов-представлений;</li> <li>- формирование мыслительной деятельности: стимуляция мыслительной активности, формирование мыслительных операций, развитие наглядных форм мышления (наглядно-действенного и наглядно-образного), конкретно- понятийного (словесно-логического), в том числе, элементарного умозаключающего мышления;</li> <li>- формирование пространственно-временных представлений;</li> <li>- развитие умственных способностей через овладение действиями замещения и наглядного моделирования в различных видах деятельности;</li> <li>- развитие творческих способностей;</li> <li>- совершенствование мнестической деятельности;</li> <li>- развитие зрительно-моторной координации и формирование графо- моторных навыков.</li> </ul> <p style="text-align: center;"><i>Развитие речи и коммуникативной деятельности:</i></p> <ul style="list-style-type: none"> <li>- целенаправленное формирование функций речи (особенно регулирующей, планирующей);</li> <li>- создание условий для овладения ребенком всеми компонентами языковой системы;</li> <li>- развитие фонетико-фонематических процессов, совершенствование слоговой структуры слова, лексико-грамматического строя речи, формирование навыков построения развернутого речевого высказывания;</li> <li>- формирование предпосылок для овладения навыками письма и чтения;</li> <li>- стимуляцию коммуникативной активности, создание условий для овладения различными формами общения: обеспечение полноценных эмоциональных и деловых контактов со взрослыми и сверстниками, стимуляцию к внеситуативно - познавательному и внеситуативно - личностному общению.</li> </ul> <p style="text-align: center;"><i>Формирование ведущих видов деятельности</i> <i>(их мотивационных, ориентировочно-операционных и регуляционных компонентов):</i></p> <ul style="list-style-type: none"> <li>- целенаправленное формирование мотивационных, ориентировочно- операционных и регуляционных компонентов деятельности;</li> <li>- всестороннее развитие предметно-практической деятельности;</li> <li>- развитие игровой деятельности;</li> <li>- формирование предпосылок для овладения учебной деятельностью: умения программировать, регулировать и оценивать результаты при выполнении заданий учебного типа;</li> <li>- формирование основных компонентов готовности к школьному обучению: физиологической, психологической (мотивационной, познавательной, эмоционально - волевой), социальной.</li> </ul>

Деятельность педагогов-специалистов с детьми ОВЗ в рамках определенной возрастной группы определяется циклограммой деятельности на неделю.

Самостоятельная деятельность детей определяется решением задач их развития в рамках каждого группового пространства, которое отражает особенности и специфику развития

воспитанников на определенных этапах. Правильно организованная предметная среда помогает воспитателям не только умело организовать свободную деятельность детей, но и способствовать развитию психических процессов, подготавливающих переход детей из одного возрастного периода в другой.

Коррекционно-развивающая работа распределяется между педагогом-психологом и воспитателем. Некоторые задачи решаются практически на всех занятиях.

### Структура психологического занятия

Вводная часть	Основная часть	Заключительная часть
<p>Цель вводной части – настроить группу на совместную работу, установить контакт между участниками.</p> <p>Основные процедуры работы:</p> <p><input type="checkbox"/> Приветствие</p> <p><input type="checkbox"/> Игры на развитие навыков общения</p>	<p>В нее входят: игры, задания, упражнения, направленные на развитие познавательной, эмоционально-волевой, коммуникативной сфер, формирование лексико-грамматических категорий речи, развитие связной речи</p> <p>Основные процедуры:</p> <p><input type="checkbox"/> Игры</p> <p><input type="checkbox"/> Задания</p> <p><input type="checkbox"/> Упражнения</p> <p><input type="checkbox"/> Совместная деятельность.</p>	<p>Основной целью этой части занятия является создание чувства личной значимости ребенка в своих глазах, сплоченность группы и закрепление положительных эмоций от работы на занятии.</p> <p>Основные процедуры:</p> <p><input type="checkbox"/> Проведение какой – либо общей игры</p> <p><input type="checkbox"/> Релаксация</p> <p><input type="checkbox"/> Рефлексия</p>

### Планирование занятий педагога - психолога (примерное)

Возраст детей	Фронтальные занятия	Подгрупповые занятия	Индивидуальные занятия
4-5 лет	3 раза в неделю	Не менее 3 раз в неделю	Не менее 2 раз в неделю
5-6 лет	3 раза в неделю	Не менее 3 раз в неделю	Не менее 2 раз в неделю
6-7 лет	3 раза в неделю	Не менее 3 раз в неделю	Не менее 2 раз в неделю

### Планирование индивидуальной работы

В число основных задач педагогического коллектива детского сада входят:

- обеспечение дошкольникам с ЗПР комфортных во всех отношениях условий развития, воспитания и обучения, создание среды психолого-педагогической поддержки ребёнка;
- проведение необходимой работы по профилактике и коррекции недостатков развития у детей, обеспечение их эффективной подготовки к школе;
- повышение психолого-педагогической культуры и воспитательной компетентности родителей, побуждение их к сознательной деятельности по развитию дошкольников с ЗПР в семье.
- Несмотря на закономерные различия функциональных обязанностей, в задачах деятельности педагога - психолога и педагогического коллектива видна общая логика построения коррекционно-образовательного процесса, поэтому были выделены основные формы взаимодействия.

- Работа с детьми с ЗПР воспитателями групп комбинированной направленности проводится индивидуально, не реже 2 раз в неделю по журналу взаимодействия педагога - психолога и воспитателя.

### Журнал взаимодействия педагога - психолога и воспитателя на учебный год

Дата	ФИ ребенка	Результаты, достигнутые на занятии		Рекомендации педагога - психолога группа №
		+ +/-	+/- - -	
Воспитатель:		подпись		
Воспитатель:		подпись		

+ выполняет правильно                      + - выполняет с единичными ошибками                      + - -  
 выполняет с многочисленными ошибками                      - не выполняет  
 Педагог - психолог \_\_\_\_\_

### Циклограмма рабочего времени педагога-психолога на учебный год (примерное)

День недели	Время	Содержание работы
Понедельник	8.00-9.00	Подготовка к занятиям.
	9.00-10.00	Индивидуальная диагностическая, коррекционная работа.
	10.00-11.00	Групповые коррекционно-развивающие занятия.
	11.00-13.30	Анализ результатов, работа с документами.
	13.30-15.00	Индивидуальные консультации педагогов.
	15.00-15.42	Индивидуальная диагностическая, коррекционная работа.
Вторник	10.00-10.30	Подготовка к занятиям.
	10.30-11.00	Групповые коррекционно-развивающие занятия.
	11.00-12.00	Индивидуальная диагностическая, коррекционная работа.
	12.30-13.30	Анализ результатов, работа с документами.
	13.30-15.00	Индивидуальные консультации педагогов.
	15.00-16.30	Групповые психопрофилактические занятия.
	16.30-17.42	Индивидуальные консультации родителей.
Среда	8.00-9.00	Подготовка к занятиям.
	9.00-10.00	Индивидуальная диагностическая, коррекционная работа.
	10.00-11.00	Групповые коррекционно-развивающие занятия.
	11.00-13.30	Анализ результатов, работа с документами.
	13.30-15.00	Индивидуальные консультации педагогов.
	15.00-15.42	Индивидуальная диагностическая, коррекционная работа.
Четверг	10.00-10.30	Подготовка к занятиям.
	10.30-11.00	Групповые коррекционно-развивающие занятия.
	11.00-12.00	Индивидуальная диагностическая, коррекционная работа.
	12.30-13.30	Анализ результатов, работа с документами.
	13.30-15.00	Индивидуальные консультации педагогов.
	15.15-15.35	Групповые коррекционно-развивающие занятия.
	16.30-17.42	Индивидуальные консультации родителей.
Пятница	8.00-9.00	Подготовка к занятиям.
	9.00-10.00	Индивидуальная диагностическая, коррекционная работа.
	10.00-11.00	Групповые коррекционно-развивающие занятия.
	11.00-13.30	Анализ результатов, работа с документами.
	13.30-15.00	Индивидуальные консультации педагогов.
	15.00-15.42	Индивидуальная диагностическая, коррекционная работа.

**Перспективный план работы педагога-психолога на учебный год**

<b>ВИД ДЕЯТЕЛЬНОСТИ</b>	<b>ЗАДАЧИ</b>	<b>МЕРОПРИЯТИЯ</b>	<b>СРОКИ ПРОВЕДЕНИЯ</b>	<b>ОТВЕТСТВЕННЫЙ</b>	<b>АДРЕСАТ</b>	<b>РЕЗУЛЬТАТ-ПРОДУКТ</b>	<b>РЕЗУЛЬТАТ-ЭФФЕКТ</b>
<b>Направление деятельности: информационно-аналитическое сопровождение воспитательно-образовательного процесса ДОО.</b>							
<b>1.Социопсихологический мониторинг.</b>	1. Анализ состояния образовательной среды и психологического здоровья воспитанников.	1. Диагностика уровня умственного развития детей 6-7 лет.	Сентябрь Май	Педагог-психолог.	Дети подготовительных групп	Протоколы, сводные таблицы на эл. и бумажных носителях. Аналитическая справка. Программа индивидуального развития.	1. Создание условий по оптимизации здоровьесберегающей среды ДОО. 2. Ранняя профилактика возможных нарушений в психическом развитии детей.
	2. Отслеживание степени эффективности созданных условий в ДОО и психолого-педагогических воздействий.	1. Диагностика уровня умственного развития детей 5-6 лет.	Сентябрь Май	Педагог-психолог.	Дети старших групп	Протоколы, сводные таблицы на эл. и бумажных носителях. Аналитическая справка. Программа индивидуального развития.	1. Создание условий по оптимизации здоровьесберегающей среды ДОО 2. Ранняя профилактика возможных нарушений в психическом развитии детей.
<b>2. Социально-психологическое проектирование.</b>	1. Совместное планирование и реализация психолого-педагогических мероприятий для эффективного	1. Экспертиза образовательной среды (предметно-пространственный, дидактический, социальный компоненты).	Сентябрь.	Старший воспитатель, педагог-психолог, специалисты.	Педагоги, администрация.	Протокол экспертизы, информационная справка по результатам.	1. Наличие информации о «проблемных зонах», ресурсах, выработка стратегии дальнейшей деятельности.

	решения задач обучения и воспитания детей.	2. Групповые консультации по оптимизации основных компонентов образовательной среды: «Создание условий для психологической безопасности в детском саду». «Психолого-педагогические условия полоролевого развития детей в ДОО».	Сентябрь.  Февраль.	Педагог-психолог.	Педагоги.	Рабочие материалы.	1. Повышение уровня психолого-педагогической компетентности в вопросах воспитания и развития детей.
<b>Направление деятельности: оказание психологической помощи всем участникам воспитательно-образовательного процесса</b>							
<b>Психологическая диагностика.</b>	1. Изучение особенностей развития, потенциальных возможностей детей дошкольного возраста; определение причин нарушений в развитии.  2. Определение степени позитивного (ППС) и негативного (НПС) психического состояния.	Индивидуальная диагностика основных психических процессов и личностных качеств.  Индивидуальная диагностика нервно психического состояния	Сентябрь Январь Май  Сентябрь Январь Май  Сентябрь Январь Май	Педагог-психолог.	Дети с ОВЗ старших и подготовительных групп  Дети младших групп  Дети средних и старших групп	Сводные таблицы базы данных воспитанников, индивидуальные протоколы и заключения.	1. Ранняя профилактика возможных вторичных нарушений.  2. Формирование группы детей, нуждающихся в психолого-педагогической помощи.  3. Отслеживание динамики и эффективности проведенной работы.



<b>2. Коррекционно-развивающая работа.</b>	1. Реализация системного подхода, направленного на достижение адаптации детей в образовательной среде, гармонизацию личности и межличностных отношений.	1. Индивидуальные коррекционно - развивающие формы работы с детьми:	Сентябрь-май	Педагог-психолог.	Дети подготовительных групп с ОВЗ  Дети старших групп с ОВЗ  Дети средних групп	Заключения по результатам проведенной коррекционно-развивающей работы.	1.Положительная динамика в интеллектуальном и личностном развитии детей.
		2. Групповая коррекционно-развивающая работа:					
		-- Программа цикла занятий по развитию эмоционально-волевой сферы детей;  -- Программа цикла занятий по развитию эмоционально-волевой сферы детей;  -Программа цикла занятий по развитию психических процессов у детей;	Сентябрь-май  Сентябрь-май  Сентябрь-май	Педагог-психолог.	Дети средних групп;  Дети старших и подготовительных групп  Дети младших групп	Рефлексивный отчет.	1.Положительная динамика в интеллектуальном и личностном развитии детей.
<b>3. Деятельность ПМПк.</b>	1. Организация взаимодействия специалистов ДОУ в решении проблем и задач развития детей с	1. Заседания ПМПк: № 1. Установочное заседание. Доклад: «Результаты диагностики детей, имеющих нарушения	Сентябрь.	Педагог-психолог.	Дети с ОВЗ	Документация ПМПк: -Протоколы. -Психологические характеристики. -Индивидуальные	1. Выработка единого подхода к решению проблем воспитания и развития ребенка. 2. Оптимизация процессов развития, обучения и

	ОВЗ.	<p>в речевом и психофизиологическом развитии».</p> <p>№ 2. Расширенное заседание. Доклад: «Психолого-педагогическое представление на каждого ребенка с нарушениями в речевом и психофизиологическом развитии».</p> <p>№ 3. Расширенное заседание. Доклад: «Коммуникативно-личностное развитие дошкольников посредством камнетерапии».</p> <p>№4. Итоговое заседание. Доклад: «Отчет по итогам индивидуальной работы с детьми и эффективности педагогической помощи».</p>	<p>Октябрь.</p> <p>Январь.</p> <p>Май.</p>			<p>программы.</p> <p>-Аналитическая справка.</p>	воспитания детей с ОВЗ.
<b>4 . Консультативная работа.</b>	1.Оказание помощи участникам воспитательно-образовательного процесса в адаптации к реальным жизненным	<p>1. Индивидуальные консультации.</p> <p>-Консультирование родителей.</p> <p>-Консультирование педагогов.</p>	В течение года, согласно циклограмме.	Педагог-психолог.	Педагоги, родители, администрация.	<p>Рабочие материалы, протоколы индивидуальных консультаций, заключения.</p> <p>Журнал учета индивидуальных</p>	1. Положительная динамика в разрешении проблемы.

	ситуациям, преодолении кризисных ситуаций и достижении эмоциональной устойчивости.	-Консультирование администрации.  -Консультации молодых воспитателей  -Работа консультативного центра				консультаций.  Журнал учета консультаций  Журнал учета консультаций	
<b>5.Психопросветительская работа.</b>	1. Создание системы информационно – просветительских и профилактических мероприятий, способствующих формированию психологической компетентности участников воспитательно-образовательного процесса.	1. Родительские собрания:  - Выступление на тему:		Педагог-психолог.	Родители.  Средние группы Старшие группы Подготовительные группы	Методические, раздаточные материалы.	1.Мотивирование педагогов и родителей на сотрудничество и совместную деятельность по решению проблем развития и обучения детей.
		2. Семинары:		Педагог-психолог. Учитель-логопед.	Родители. Старшая группа.  Педагоги-психологи  Педагоги ДОО	Методические, раздаточные материалы.	1.Повышение уровня психологической компетентности родителей и педагогов по вопросам развития, обучения и воспитания детей дошкольного возраста.
		3. Интегрированная ООД  4.Игровой тренинг для родителей		Педагог-психолог.  Педагог-психолог	Дети старших групп  Родители, дети подготовительных групп	Методические, раздаточные материалы.  Методические, раздаточные материалы.	1.Повышение уровня психологической компетентности родителей по вопросам развития, обучения и воспитания детей старшего дошкольного возраста.
		4. Групповые		Педагог-психолог.	Педагоги.	Методические,	1. Повышение уровня

		консультации:				раздаточные материалы.	профессиональной компетентности педагогов в вопросах эффективного взаимодействия с детьми.
		5.Стендовая работа.		Педагог-психолог.	Родители.	Материалы сообщений.	1.Повышение уровня психологической компетентности участников воспитательно-образовательного процесса по вопросам развития, обучения и воспитания детей дошкольного возраста.
		6.Публикация в проф. издании	1 раз в год	Педагог-психолог, Старший воспитатель		Публикация	1.Повышение уровня психолого-педагогической компетентности в вопросах воспитания и развития детей.
		7.Реализация проекта	Март- май	Педагог-психолог, Учитель-логопед, Воспитатели	Дети подготовительной группы;	Презентация проекта.	1.Повышение уровня психолого-педагогической компетентности родителей и педагогов в вопросах психологического здоровья детей.
<b>6.Психопрофилактика</b>	1. Реализация системы профилактических мероприятий, обеспечивающей предотвращение негативных тенденций в развитии личности детей и эмоциональной стабильности коллектива.	1. Групповые занятия	Сентябрь-февраль	Педагог-психолог.	Дети старших групп	Рефлексивный отчет.	1. Обеспечение эмоционального благополучия детей.
		2. Диагностика нервно-психической	Октябрь.	Педагог-психолог.	Педагоги.	Аналитическая справка.	1.Наличие информации о «проблемных зонах»,

		устойчивости					ресурсах педагогов, выработка стратегии дальнейшей деятельности.
		3. Групповые и индивидуальные консультации по результатам диагностики и проблемам СЭВ.	В течение года.	Педагог-психолог.	Педагоги.	Аналитическая справка с выявленными тенденциями.	1.Осознание «проблемных зон».
		4.Релаксационный тренинг для педагогов	Март	Педагог-психолог	Педагоги	Аналитическая справка с выявленными тенденциями.	
		5. Сеансы релаксации	Ноябрь, февраль, май	Педагог-психолог.	Педагоги - участники конкурса.	Методические, рабочие материалы.	1.Обучение приемам снятия утомления и внутренних зажимов. 2.Обретение внутренней стабильности и ощущения спокойствия.

**Перспективное тематическое планирование коррекционно-развивающей работы с детьми с ЗПР старшего дошкольного возраста (группа комбинированной направленности) на учебный год.**

Месяц	Неделя	Тема	Содержание работы
Сентябрь	1-я неделя	Мониторинг.	
	2-я неделя	Мониторинг.	
	3-я неделя	Наш детский сад. Игрушки.	Ритуал приветствия. <u>Развитие мелкой моторики</u> Пальчиковая гимнастика "Сколько у меня игрушек?", "Дружные детки" <u>Развитие мышления</u> Игра "Цепочка слов" Игра "Угадай игрушку" <u>Развитие памяти и внимания</u> Д/упражнение "Запомни, на каком месте игрушка" Заучивание стихотворения "Дружные ребята" <u>Развитие коммуникативных навыков</u> Игра "Эстафета дружбы" <u>Психогимнастика</u> Этюд "Чебурашка" Этюд "Ванька-встанька" Ритуал прощания.
	4-я неделя	Фрукты. Труд взрослых в садах.	Ритуал приветствия. <u>Развитие мелкой моторики, координация речи с движением</u> Хороводная игра "Яблоня" Упражнение "Заштрихуй фигуры фруктов" <u>Развитие внимания</u> Игра "Что изменилось?" Игра "Каскад слов" <u>Развитие мышления</u> Игра "Цепочка слов" Игра "Отгадай, какой фрукт загадали" <u>Снятие психоэмоционального напряжения</u> Релаксация "Лимон" Ритуал прощания.
Октябрь	1-я неделя	Овощи. Здоровое питание	Ритуал приветствия. <u>Развитие мелкой моторики</u> Пальчиковая гимнастика "Засолка капусты" Упражнение "Заштрихуй фигуры овощей" <u>Развитие мышления</u> Д/упражнение "Четвертый лишний" Д/упражнение "Угадай по описанию" Упражнение "Объясни пословицу" <u>Развитие слуховой памяти и координации движения</u> Упражнение "Урожай" <u>Снятие психоэмоционального напряжения</u> Релаксация "Росточек" Ритуал прощания.
	2-я неделя	Труд взрослых на полях. Хлеб.	Ритуал приветствия. <u>Развитие мелкой моторики</u> Пальчиковая гимнастика "Пекарь" Упражнение "Заштрихуй хлебные изделия" <u>Развитие мышления</u> Д/упражнение "Четвертый лишний" Д/упражнение "Угадай по описанию" Упражнение "Объясни пословицу" <u>Развитие слуховой памяти и координации движения</u> Упражнение "Урожай" <u>Снятие психоэмоционального напряжения</u> Релаксация "Росточек" Ритуал прощания.
	3-я неделя	Ягоды.	Ритуал приветствия.

		Грибы. Правила поведения в лесу.	<u>Развитие мелкой моторики</u> Пальчиковая гимнастика " По грибы" Упражнение "Дорисуй гриб" <u>Развитие внимания и памяти</u> Игра "Гриб-дерево-ягода" Игра с мячом " Съедобные -несъедобные" <u>Развитие мышления</u> Загадывание загадок о ягодах Д/упражнение "Четвертый лишний" Упражнение "Объясни пословицу" <u>Снятие психоэмоционального напряжения</u> Релаксация "Прогулка по лесу" Ритуал прощания.
	4-я неделя	Осень. Деревья.	Ритуал приветствия. <u>Развитие мелкой моторики</u> Пальчиковая гимнастика " Осенние листья" Упражнение "Обведи и раскрась листья" <u>Интеллектуальная зарядка</u> Игра "Данетки" "Листопад - это радостно или грустно?" <u>Развитие внимания</u> Игра "Вершки и корешки" Д/упражнение "Будь внимателен" <u>Развитие слуховой памяти и координации движения</u> Упражнение "Наступила осень" <u>Снятие психоэмоционального напряжения</u> Релаксация "Прогулка в лес" Ритуал прощания.
Ноябрь	1-я неделя	Домашние животные и птицы.	Ритуал приветствия. Пальчиковая гимнастика "Котенок" Упражнение "Дорисуй кошку" Упражнение "Графический диктант" Игра "Данетки" ("Иметь кошку-это хорошо или плохо?") Д/упражнение "Угадай по описанию" Игра "Похож - не похож" Игра "Найди отличия" Упражнение "Что было бы, если на Земле исчезли все домашние животные..." Релаксация "На лугу" Ритуал прощания.
	2-я неделя	Дикие животные.	Ритуал приветствия. <u>Развитие мелкой моторики</u> Пальчиковая гимнастика "Зайчики" Упражнение "Веселые клеточки" <u>Развитие памяти</u> Игра "Запомни картинки" Игра "Чей детеныш?" <u>Развитие мышления и внимания</u> Игра "Чем похожи и чем отличаются" Игра "Да-нет" Упражнение "Объясни пословицу" <u>Снятие психоэмоционального напряжения</u> Релаксация "Звери и птицы спят" Ритуал прощания.
	3-я неделя	Перелётные птицы.	Ритуал приветствия. <u>Развитие мелкой моторики</u> Пальчиковая гимнастика "Птица и птенчики" Упражнение "Дорисуй птицу" <u>Интеллектуальная зарядка</u> Игра "Данетки" "Отлет птиц - это радостно или грустно?"

			<p><u>Развитие зрительного восприятия, образное мышление</u>  Игра "Собери картинку"  <u>Развитие мышления</u>  Загадывание загадок о птицах  <u>Развитие памяти</u>  Игра "Повтори - не ошибись"  <u>Развитие внимания и координации движения</u>  Малоподвижная игра "Лебеди летят"  <u>Снятие психоэмоционального напряжения</u>  Релаксация "Птицы"  Ритуал прощания.</p>
	4-я неделя	Человек и его здоровье.	<p>Ритуал приветствия.  <u>Развитие мелкой моторики</u>  Пальчиковая гимнастика "Мои пальчики расскажут"  Упражнение "Веселые клеточки"  <u>Развитие внимания</u>  Игра "Части тела"  Игра "Угадай по голосу?"  <u>Развитие памяти</u>  Малоподвижная игра "Что могут ручки"  <u>Интеллектуальная зарядка</u>  Игра "Данетки"  "Люди отличаются друг от друга - это хорошо или плохо?"  <u>Развитие мышления</u>  Загадывание загадок о частях тела  Д/упражнение "Четвертый лишний"  Д/упражнение "Найди следствия"  <u>Психогимнастика</u>  Этюд "Что могут мои органы?"  <u>Снятие психоэмоционального напряжения</u>  Релаксация "Волшебный сон"  Ритуал прощания.</p>
Декабрь	1-я неделя	Одежда.	<p>Ритуал приветствия.  <u>Развитие мелкой моторики</u>  Пальчиковая гимнастика "Рукавицы"  Упражнение "Найди два одинаковых платя и заштрихуй"  <u>Развитие мышления</u>  Игра "Сравни"  Игра "Четвертый лишний"  <u>Развитие внимания</u>  Игра "Что изменилось?"  Игра "Найди отличия"  <u>Развитие памяти</u>  Игра "Каскад слов"  <u>Снятие психоэмоционального напряжения</u>  Релаксация "Снежная перинка"  Ритуал прощания.</p>
	2-я неделя	Обувь. Головные уборы.	<p>Ритуал приветствия.  <u>Развитие мелкой моторики</u>  Пальчиковая гимнастика "Новые кроссовки"  Упражнение "Заштрихуй валенок"  <u>Развитие мышления</u>  Игра "Похож - не похож"  Игра "Четвертый лишний"  Игра "Что будет, если..."  <u>Развитие внимания</u>  Игра "Что изменилось?"  <u>Развитие памяти</u>  Игра "Каскад слов"  <u>Снятие психоэмоционального напряжения</u>  Релаксация "Снежинки"  Ритуал прощания.</p>
	3-я неделя	Зима.	Ритуал приветствия.



		Зимующие птицы.	<u>Развитие мелкой моторики</u> Пальчиковая гимнастика "У зимы в лесу изба" Упражнение "Дорисуй картинку снеговика" <u>Развитие внимания</u> Игра "Будь внимателен!" Игра "Зимующие птицы" <u>Развитие мышления, зрительного восприятия и памяти</u> Игра "Чем похожи и чем отличаются" Игра "Четвертый лишний" <u>Развитие коммуникативных навыков</u> Игра "Ворона" <u>Снятие психоэмоционального напряжения</u> Релаксация "Птицы" Ритуал прощания.
	4-я неделя	Зимние забавы. Новый год.	Ритуал приветствия. <u>Развитие мелкой моторики</u> Пальчиковая гимнастика "Мы во двор пошли гулять" Упражнение "Обведи и раскрась снеговика" <u>Развитие координации речи с движением</u> Малоподвижная игра "Зимние забавы" Малоподвижная игра "Ледяные фигуры" <u>Интеллектуальная зарядка</u> Игра "Данетки" "Рубить елку - это радостно или грустно?" <u>Развитие внимания</u> Игра "Зажигаем огоньки" Творческая игра "Новогодний хоровод" <u>Психогимнастика</u> Этюд "Передай снежок по кругу" Этюд "Игра в снежки" <u>Снятие психоэмоционального напряжения</u> Релаксация "Снежная перинка" Ритуал прощания.
Январь	1-я неделя	Каникулы.	
	2-я неделя	Животные Севера.	Ритуал приветствия. <u>Развитие мелкой моторики</u> Пальчиковая гимнастика "Посмотрите, мы олени" Упражнение "Веселые клеточки" <u>Развитие внимания</u> Игра "Что исчезло?" <u>Развитие мышления</u> Загадывание загадок о животных Севера Игра "Отгадай, какое животное загадали" <u>Развитие воображения</u> Игра малоподвижная "Медведица обучает медвежат ловить рыбу" <u>Психогимнастика</u> Этюд "Северный полюс" <u>Снятие психоэмоционального напряжения</u> Релаксация "Тёплый, как солнце, легкий, как дуновение" Ритуал прощания.
	3-я неделя	Животные жарких стран.	Ритуал приветствия. <u>Развитие мелкой моторики</u> Пальчиковая гимнастика "Слон" Упражнение "Веселые клеточки" <u>Развитие внимания</u> Игра "Что исчезло?" <u>Развитие наблюдательности</u> Игра "Крокодил" <u>Развитие мышления</u> Загадывание загадок о животных жарких стран Игра "Отгадай, какое животное загадали" <u>Дыхательные упражнения "Животные Африки"</u> <u>Снятие психоэмоционального напряжения</u>

			Релаксация "Путешествие по Африке" Ритуал прощания.
	4-я неделя	Рыбы. Животный мир морей и океанов.	Ритуал приветствия. <u>Развитие мелкой моторики</u> Пальчиковая гимнастика "Рыбка" Упражнение "Выкладывание фигуры рыбы из палочек" Упражнение "Обведи и раскрась рыбки" <u>Интеллектуальная зарядка</u> Игра "Данетки" "Ловить рыбу - это радостно или грустно?" <u>Развитие внимания</u> Игра "Что изменилось?" <u>Развитие памяти</u> Игра с мячом "Кто где живет?" <u>Развитие воображения</u> Малоподвижная игра "Море волнуется" <u>Психогимнастика</u> Этюд "На морском дне" <u>Снятие психоэмоционального напряжения</u> Релаксация "Тихое озеро" Ритуал прощания.
Февраль	1-я неделя	Транспорт. Виды транспорта. ПДД.	Ритуал приветствия. <u>Развитие мелкой моторики</u> Пальчиковая гимнастика "Транспорт" Упражнение "Выкладывание фигуры парусника из палочек" Упражнение "Веселые клеточки" <u>Развитие внимания</u> Игра "Небо, море, дорога, рельсы" Д/упражнение "Кто самый внимательный" <u>Развитие мышления</u> Игра "Транспорт" Д/упражнение "Четвертый лишний" <u>Развитие коммуникативных навыков</u> Игра "Паровозик" <u>Снятие психоэмоционального напряжения</u> Релаксация "Парусник" Ритуал прощания.
	2-я неделя	Профессии. Инструменты	Ритуал приветствия. <u>Развитие мелкой моторики</u> Пальчиковая гимнастика "На работу", "Что принес нам почтальон" <u>Развитие внимания</u> Д/упражнение "Кто больше назовет профессий" Д/упражнение "Кто самый внимательный" <u>Развитие мышления</u> Д/упражнение "Угадай по описанию" Игра "Похож - не похож" <u>Развитие коммуникативных навыков</u> Игра "Поворота" <u>Снятие психоэмоционального напряжения</u> Релаксация "Веселые булочки" Ритуал прощания.
	3-я неделя	Защитники Отечества. Профессии военных.	Ритуал приветствия. <u>Развитие мелкой моторики</u> Пальчиковая гимнастика "Солдаты", "Бойцы-молодцы" Упражнение "Выкладывание фигур танка, самолета из палочек" <u>Развитие памяти</u> Заучивание стихотворения "Наша армия" Игра "Каскад слов" <u>Развитие мышления</u> Д/упражнение "Угадай по описанию" <u>Развитие внимания</u> Игра "Что изменилось?" <u>Психогимнастика</u>

			<p>Этюд "Стойкий солдатик"  Снятие психоэмоционального напряжения  Релаксация "Самолеты"  Ритуал прощания.</p>
	4-я неделя	Наш город.	<p>Ритуал приветствия.  <u>Развитие пластики рук, координации движений</u>  Упражнение "Город мой"  <u>Ритмическое упражнение</u>  "Мы по городу шагаем"  <u>Развитие мышления</u>  Игра "Цепочка слов"  <u>Развитие памяти</u>  Упражнение "Самый внимательный горожанин"  <u>Развитие внимания</u>  Д/упражнение "Кто самый внимательный"  Снятие психоэмоционального напряжения  Релаксация "Плывем в облаках"  Ритуал прощания.</p>
Март	1-я неделя	Семья. Международный женский день.	<p>Ритуал приветствия.  <u>Развитие мелкой моторики</u>  Пальчиковая гимнастика "Моя семья"  Упражнение "Обведи и раскрась цветы для мамы"  <u>Развитие координации речи с движением</u>  Игра "Моя мама"  <u>Развитие памяти</u>  Заучивание стихотворения "Мама"  <u>Развитие мышления</u>  Д/упражнение "Цепочка слов"  Игра "Дружная семья"  <u>Развитие внимания</u>  Игра "Что изменилось?"  <u>Психогимнастика</u>  Этюд "Бабушкины ладони"  Снятие психоэмоционального напряжения  Релаксация "Отдохнем"  Ритуал прощания.</p>
	2-я неделя	Дом. Электроприборы. Правила безопасности.	<p>Ритуал приветствия.  <u>Развитие мелкой моторики</u>  Пальчиковая гимнастика "Строим дом", "Сколько в доме этажей"  Упражнение "Выкладывание из палочек дом"  Упражнение "Обведи и раскрась дом"  <u>Развитие внимания</u>  Игра "Есть или нет?"  Игра "Найди отличия"  <u>Развитие памяти</u>  Игра "Каскад слов"  <u>Развитие мышления</u>  Д/упражнение "Собери картинку"  Снятие психоэмоционального напряжения  Релаксация "Отдохнем"  Ритуал прощания.</p>
	3-я неделя	Мебель.	<p>Ритуал приветствия.  <u>Развитие мелкой моторики</u>  Пальчиковая гимнастика "Много мебели в квартире"  Упражнение "Обведи и раскрась дом"  <u>Развитие внимания</u>  Игра "Будь внимателен"  <u>Развитие памяти</u>  Игра "Вспомни, где стоит мебель"  Игра "Что изменилось?"  <u>Развитие мышления</u>  Загадывание загадок о мебели  Д/упражнение "Четвертый лишний" Д/упражнение "Сравни мебель"</p>

			<u>Снятие психоэмоционального напряжения</u> Игра-упражнение "Волшебный стул" Ритуал прощания.
	4-я неделя	Посуда. Продукты питания.	Ритуал приветствия. <u>Развитие мелкой моторики</u> Пальчиковая гимнастика "Посуду моет наш Антошка" Упражнение "Заштрихуй посуду" <u>Интеллектуальная зарядка</u> Игра "Данетки" "Черный хлеб -это вкусно или невкусно?" <u>Развитие зрительного восприятия</u> Игра "Собери картинку" <u>Развитие внимания</u> Игра "Что изменилось?" Игра "Поставь пальчик" <u>Развитие мышления</u> Игра "Цепочка слов" Упражнение "Объясни значение выражения" <u>Развитие коммуникативных навыков</u> Тренинг-игра "Торт" <u>Снятие психоэмоционального напряжения</u> Релаксация "Веселые булочки" Ритуал прощания.
Апрель	1-я неделя	Весна. Возвращение птиц.	Ритуал приветствия. <u>Развитие мелкой моторики</u> Пальчиковая гимнастика "Почки распускаются" <u>Развитие памяти</u> Заучивание весенней заклички Игра "Каскад слов" <u>Развитие мышления</u> Д/упражнение "Угадай по описанию" <u>Развитие внимания</u> Игра "Что изменилось?" <u>Психогимнастика</u> Этюд "Бегут ручьи" <u>Развитие внимания и координации движения</u> Упражнение " Весенний луг" Ритуал прощания.
	2-я неделя	Космос.	Ритуал приветствия. <u>Развитие мелкой моторики</u> Пальчиковая гимнастика "Космонавты" Упражнение " Дорисуй картинку " Функциональное упражнение "Ракета" <u>Интеллектуальная зарядка</u> Игра "Данетки" "Полететь в космос - это хорошо или плохо?" <u>Фанбука</u> Анализ ситуации: "Как рассказать инопланетянам о нашей Земле, ведь они не знают нашего языка?" <u>Развитие коммуникативных навыков</u> Игра "Команды для робота" Игра "Космический корабль" <u>Развитие внимания и координации движения</u> Малоподвижная игра "Замри" <u>Снятие психоэмоционального напряжения</u> Релаксация "Путешествие на Голубую Звезду" Ритуал прощания.
	3-я неделя	Насекомые.	Ритуал приветствия. <u>Развитие мелкой моторики</u> Пальчиковая гимнастика "Сороконожки" Упражнение "Дорисуй картинку" Упражнение "Веселые клеточки" <u>Развитие внимания</u>

			<p>Игра "Что изменилось?"</p> <p><u>Развитие мышления</u></p> <p>Загадывание загадок о насекомых</p> <p>Игра "Похож - не похож"</p> <p>Упражнение "Объясни значение выражения"</p> <p><u>Развитие внимания и координации движения</u></p> <p>Малоподвижная игра "Божьи коровки, бабочки, кузнечики"</p> <p><u>Развитие коммуникативных навыков</u></p> <p>Игра "Сороконожка"</p> <p><u>Психогимнастика</u></p> <p>Игра "Бабочки и слоны"</p> <p><u>Снятие психоэмоционального напряжения</u></p> <p>Релаксация "Порхание бабочки"</p> <p>Ритуал прощания.</p>
	4-я неделя	Цветы.	<p>Ритуал приветствия.</p> <p><u>Развитие мелкой моторики</u></p> <p>Пальчиковая гимнастика "На окне в горшочках"</p> <p>Упражнение "Дорисуй цветок"</p> <p><u>Развитие память</u></p> <p>Игра "Каскад слов"</p> <p>Игра "Чего не стало?"</p> <p><u>Развитие внимания</u></p> <p>Игра "Слушай хлопки"</p> <p><u>Развитие мышления</u></p> <p>Д/упражнение "Четвертый лишний"</p> <p>Игра "Чем похожи и чем отличаются"</p> <p><u>Психогимнастика</u></p> <p>Этюд "Цветок"</p> <p><u>Снятие психоэмоционального напряжения</u></p> <p>Релаксация "Замечательные цветы"</p> <p>Ритуал прощания.</p>
Май	1-я неделя	День Победы. Наша Родина - Россия!	<p>Ритуал приветствия.</p> <p><u>Развитие мелкой моторики</u></p> <p>Пальчиковая гимнастика "Солдаты", "Бойцы-молдцы"</p> <p><u>Развитие внимания, согласованности действий</u></p> <p>Упражнение "Стойкий оловянный солдатик"</p> <p><u>Интеллектуальная зарядка</u></p> <p>Игра "Данетки"</p> <p>"День Победы - это радостный или грустный праздник?"</p> <p><u>Развитие мышления</u></p> <p>Игра "Цепочка слов"</p> <p>Игра "Похож - не похож"</p> <p><u>Развитие памяти</u></p> <p>Заучивание стихотворения "День Победы"</p> <p><u>Развитие внимания</u></p> <p>Игра "Чем похожи и чем отличаются"</p> <p><u>Психогимнастика</u></p> <p>Этюд "Стойкий солдатик"</p> <p><u>Снятие психоэмоционального напряжения</u></p> <p>Релаксация "Самолеты"</p> <p>Ритуал прощания.</p>
	2-я неделя	Лето. Школьные принадлежно сти.	<p>Ритуал приветствия.</p> <p><u>Развитие мелкой моторики</u></p> <p>Пальчиковая гимнастика</p> <p>"Дружный коллектив"</p> <p>Упражнение "Обведи и раскрась школьные принадлежности"</p> <p><u>Интеллектуальная зарядка</u></p> <p>Игра "Данетки"</p> <p>"Учиться в школе - это грустно или весело?"</p> <p><u>Развитие мышления</u></p> <p>Игра "Цепочка слов"</p> <p>Загадывание загадок о школе</p> <p><u>Развитие внимания</u></p>

			Игра " Что изменилось?" <u>Развитие памяти</u> Д/упражнение "Кто назовет больше предметов" Игра "Каскад слов" <u>Развитие коммуникативных навыков</u> Игра "Я тебе желаю..." Ритуал прощания.
	3-я неделя	Мониторинг.	
	4-я неделя/ 5 неделя	Мониторинг.	

### III. Организационный раздел

#### Обязательная часть

#### 3.1. Описание материально-технического обеспечения Программы, обеспеченности методическими материалами и средствами обучения и воспитания

Материально-техническое обеспечение ООП СПДС «Ягодка» соответствует санитарно-эпидемиологическим правилам и гигиеническим нормативам, содержащимся в СП 2.4.3648-20, СанПиН 2.3/2.4.3590-20 «Санитарно-эпидемиологические требования к организации общественного питания населения», утвержденных постановлением Главного государственного санитарного врача Российской Федерации от 27 октября 2020 г. № 32 (зарегистрировано Министерством юстиции Российской Федерации 11 ноября 2020 г. регистрационный № 60833), действующим до 1 января 2027 года (далее — СанПиН 2.3/2.4.3590-20), СанПиН 1.2.3685-21, правилам пожарной безопасности, санитарно-гигиеническим правилам, возрастным и индивидуальным особенностям детей. При реализации программы педагогами организуются разные формы деятельности детей, как на территории дошкольной организации, так и в ее помещении.

Архитектурные доступности трех корпусов включают устройства пандусов, расширенные дверные проемы, доступны для инвалидов, при входе в здания размещены тактильные таблички.

- игровая зона. Она включает в себя групповые площадки - индивидуальные для каждой группы из расчета не менее 7,2 кв. м на 1 ребенка для детей раннего возраста и не менее 9,0 кв. м на 1 ребенка дошкольного возраста и с соблюдением принципа групповой изоляции;

- физкультурная площадка (3).

В здании и помещении располагаются: групповые ячейки - изолированные помещения, принадлежащие каждой детской группе. В состав групповой ячейки входят: раздевальная (для приема детей и хранения верхней одежды, куда помещаются шкафы для одежды и обуви, они оборудованы индивидуальными ячейками – полками для головных уборов и крючками для верхней одежды), групповая (для проведения непосредственной образовательной деятельности, игр, занятий и приема пищи, для детей 1,5 - 7 лет в групповых предусмотрен спортивный уголок), спальня, буфетная (для подготовки готовых блюд к раздаче и мытья столовой посуды), туалетная (совмещенная с умывальной).

В помещении детского сада есть дополнительные помещения для работы с детьми, предназначенные для поочередного использования всеми или несколькими детскими группами (музыкальный зал - 3, физкультурный зал - 3, кабинет педагога-психолога - 3, дополнительно является темная сенсорная комната – 2, кабинет учителя-логопеда - 4, конструкторское бюро «КВАНТикУМ» - 1, а также сопутствующие помещения (медицинского назначения, пищеблока, прачечной) и служебно-бытовые помещения для персонала.

Для реализации образовательных областей «Социально-коммуникативное развитие», «Познавательное развитие», «Речевое развитие», «Художественно-эстетическое развитие», «Физическое развитие» имеется определенное оборудование:

1.

№ п/п	Образовательные области	Наименование оборудованных учебных кабинетов, объектов для проведения практических занятий, объектов физической культуры и спорта с перечнем основного оборудования
	Социально-коммуникативное развитие	Групповые площадки и помещения: детская мебель для практической деятельности, игровое оборудование в группах и на участках, включающее предметы оперирования (для сюжетной игры), игрушки (персонажи и маркеры (знаки))

		<p>игрового пространства); материал для игр с правилами (включающий материал для игр на физическое развитие, для игр на удачу (шансовых) и игр на умственное развитие); центры уединения и социально-эмоциональные уголки; центр сюжетно-ролевых игр; центр ряжения (для театрализованных игр); книжный уголок; центр для игр с песком; кабинет педагога-психолога (3):          Стол и стулья для педагога-психолога и детей;          Игровой материал          Развивающие игры          Шкаф для методической литературы, пособий          Компьютер          кабинет сенсорной (темной) комнаты (2):          Световые столы для рисования песком          Кистевой тренажер          Домик с дверцами и замочками          Тактильный диск с декоративными элементами          Зеркальный шар с моторами          Волшебный шатер          Фиброоптический ковер «Млечный путь»          Тактильный развивающий комплекс «Улитка Саша»          Дидактический стол с набором игрушек          Декоративно-развивающая панель «Времена года»          Фиброоптическое волокно          Интерактивный источник света к фиброоптическому волокну          Источник света к зеркальному шару          Настольный лабиринт с трубкой          Музыкально-игровой стол          Фиброоптический душ (квадрат)          Световой проектор «Меркурий» со встроенным ротатором          Колесо спецэффектов «Жидкое», «Твердое»          Сенсорный развивающий центр          Декоративная панель «Голова гусеницы, шея гусениц, тело гусеницы»          Тактильно – развивающий комплекс «Пирамида»          Интерактивная воздушно-пузырьковая трубка, «Ручеек» с пультом управления          Мягкая платформа для воздушно-пузырьковой трубки          Мягкая форма пуфик          Интерактивный сухой бассейн (с шариками)          Мягкий игровой набор «Камушки»          Тактильная панель с декоративными элементами</p>
	<p><b>Познавательное развитие</b></p>	<p>Детская мебель для практической деятельности, оборудованы различные центры в групповом помещении: центр «Мы познаём мир» или Уголок краеведения, центр сенсорного развития, центр конструктивной деятельности, центр математического развития, центр экспериментирования (объекты для исследования в реальном действии, образно-символический материал и нормативно-знаковый материал (например, телескоп, бинокль-корректор, детские мини-лаборатории, головоломки-конструкторы); материалы для сенсорного развития (вкладыши — формы, объекты для сериации и т. п.). Также природные объекты, в процессе действий с которыми дети могут познакомиться с их свойствами и научиться различным способам упорядочивания их (коллекции минералов, плодов и семян растений и т. д.). Группа образно-символического материала представлена специальными наглядными пособиями, репрезентирующими детям мир вещей и событий; математические мушкетеры-разделители, цифры, магнитные демонстрационные плакаты для счета; центры опытно-экспериментальной деятельности, конструирования, дидактических и развивающих игр, цифровая лаборатория для дошкольников «Наураша»,</p>



		<p>модульные лаборатории в группах старшего дошкольного возраста по 9 направлениям.          Конструкторское бюро «КВАНТикУМ» (1):          Детская мебель          Кубики деревянные «Цифры»          Кубики деревянные «Буквы»          Конструктор деревянный «Геометрические фигуры»          Трехмерные конструкторы Fanclastic «Тематический»          Набор дополнительных деталей «Минимуви» для конструктора Fanclastic          Набор дополнительных деталей «Защелки и переходники» для конструктора Fanclastic          Рамка-вкладыш фирмы «Томик», деревянный конструктор "Собирайка" - Зайчик          Рамка-вкладыш «Фрукты»          Деревянная рамка-вкладыш «Веселые часики»          Тактильно-развивающий комплекс «Улитка Саша»          Гигантский бизборд «Гусеница» (128x31) настенный          Гигантский бизборд «Смешарики» настенный          Шнуровка «Сборные бусины» деревянные          Деревянная игрушка-сортер Edufun Ферма          Игровой набор «Дары Фребеля»          Деревянный лабиринт с магнитными шариками          Лабиринт "Детские часики"          Счеты          Пирамидка          Развивающий игровой комплекс Бизборд "Домик Чики Брики"          Развивающая игра «Мозаика-пазлы»          Конструктор Bauer «Железная дорога»          Конструктор Bauer «Королевство»          Лего-стена из лего-пластин          LEGO Базовый набор MoreToMath «Увлекательная математика»          Мягкий модульный Конструктор «Грузовичок» большой          Мягкий модульный конструктор «Домик»          Рамка - вкладыш «Головоломка. Геометрические фигуры»          Пазлы напольные мягкие «Животный мир»          Набор Полидрон Гигант «Строительство дома»          Магнитная доска          Лего-доска          «Мышка Колби. Движение» от Learning Resources. STEM</p>
	<p><b>Речевое развитие</b></p>	<p>Детская мебель для практической деятельности, в групповом помещении театрализованные, речевые и логопедические центры, оснащенные наглядным и раздаточным материалом, центры для настольно-печатных игр, центр сюжетно-ролевых игр; центр ряженья (для театрализованных игр); книжный уголок; центр для игр с песком; индивидуальные зеркала для детей.          кабинет учителя-логопеда (4):          Большое настенное зеркало          Дополнительное освещение у зеркала          Стол и стулья для логопеда и детей          Шкаф для методической литературы, пособий          Магнитная доска          Мольберт          Наборное полотно          Индивидуальные зеркала для детей          Игровой материал          Развивающие игры          Компьютер          Принтер</p>

	<p><b>Художественно-эстетическое развитие</b></p>	<p>Детская мебель для практической деятельности, центр творчества в группах, специальное оборудование (доска для рисования мелом и маркером, фланелеграф, магнитные планшеты, стенды для презентации детских работ в группах и помещениях детского сада; строительный материал, детали конструкторов, бумага разных цветов и фактуры, а также природные и бросовые материалы и др.); музыкальные инструменты, игрушки и атрибуты для различных видов театра (ширмы для кукольного театра, наборы костюмов, декораций, атрибутов и др.), репродукции произведений изобразительного искусства (в т.ч. декоративно-прикладного); носители с записями произведений музыкального искусства; центр для игр с песком; художественная литература;</p> <p>музыкальный зал (3):</p> <p>Библиотека методической литературы, сборники нот</p> <p>Шкаф для используемых пособий, игрушек, атрибутов и прочего материала</p> <p>Музыкальный центр</p> <p>Пианино</p> <p>Синтезатор</p> <p>Видеодвойка</p> <p>Разнообразные музыкальные инструменты для детей</p> <p>Подборка дисков с музыкальными произведениями</p> <p>Различные виды театров</p> <p>Ширма для кукольного театра</p> <p>Детские хохломские стулья и столы</p> <p>Интерактивная доска</p> <p>Ноутбук</p> <p>Проектор</p>
	<p><b>Физическое развитие</b></p>	<p>Спортивная площадка (3) на территории со специальным оборудованием (физкультурным инвентарем); физкультурные центры в группах, детская мебель для практической деятельности, кабинет для медицинского осмотра, изолятор: в помещении — спортивный зал (3) (включающий оборудование для ходьбы, бега, прыжков, катания, бросания, лазанья, общеразвивающих упражнений),</p> <p>Спортивное оборудование для прыжков, метания, лазания</p> <p>Спортивное оборудование для общеразвивающих упражнений</p> <p>Тренажеры</p> <p>Батут</p> <p>Сухой бассейн</p> <p>Музыкальный центр</p> <p>Пианино</p> <p>Спортивные тренажеры</p> <p>Маты</p> <p>Гимнастические стенки</p> <p>Гимнастические скамейки</p> <p>Корректирующие дорожки</p> <p>Спортивный комплекс</p> <p>Волейбольные корзины, сетка</p> <p>Шкаф для используемых пособий, игрушек, атрибутов и прочего материала</p> <p>Библиотека методической литературы и дидактических пособий</p> <p>Степы</p> <p>Плакаты по валеологии</p> <p>Велосипеды, самокаты, лыжи</p> <p>Нетрадиционное оборудование</p> <p>Диски и аудиокассеты</p>
	<p><b>Во всех образовательных областях</b></p>	<p>Технические средства: звуковая аппаратура (аудиотехника); видеоаппаратура, мультимедиа-компьютеры; электронная доска, проекторы. Средства методического обеспечения:</p>

		мультимедийные презентации; развивающие компьютерные игры; видео и фотоматериалы с элементами анимации.
--	--	---

### Материально-техническое обеспечение

#### Кабинет педагога – психолога 1 корпус

##### Перечень основного оборудования

№ п/п	Наименование	Количество
1	Стол письменный взрослый	1
2	Стул взрослый	2
2	Стол детский регулируемый	4
3	Стул детский	12
4	Настенная доска	1
5	Зеркало	1
6	Шкаф с полками	2
7	Полка	2
8	Светильник потолочный	1
9	Ковер	1
10	Тюль	1
11	Ноутбук	1
12	Принтер	1
13	Сканер	1

##### Перечень дидактических игр, пособий и материалов

№ п/п	Наименование	Количество
1	Набор искусственных камешков разной формы, цвета и размера	10
2	Пластиковый куб с формами	1
3	Клубки ниток разного цвета	5
4	Разноцветные ленты	10
5	Набор «Деревянный конструктор»	1
6	Мягкая рамка-вкладыш «Геометрические фигуры»	2
7	Пирамидки четырехсоставные	2
8	Пирамидка шестисоставная	1
9	Логическое домино. Изучаем фигуры	1
10	Логическое домино. Изучаем цвет	1
11	Д/и «Куда нитка»	1
12	Д/и «Что хорошо, что плохо»	1
13	Занимательные конверты	5
14	Наборы цветных счетных палочек	10
15	Резиновый мяч маленький	1
16	Матрешки четырехсоставная, шестисоставная	2
17	Грузовик	1

18	Кубики основных цветов	8
19	Набор объемных пластиковых овощей и фруктов	1
20	Игра «Эмоционариум»	1
21	EQ-лото	1
22	«Умные игры с картами»	5
23	Зонт детский	1
24	Набор светодиодных свечей	1
25	Чудесный мешочек	1
26	Мыльные пузыри	1
27	Набор малых магнитов	1
28	Набор больших магнитов	1

**Перечень материалов для продуктивной деятельности**

№ п/п	Наименование	Количество
1	Альбомы для рисования	5
2	Набор цветной бумаги	5
3	Набор цветного картона	5
4	Набор белого картона	1
5	Набор цветных карандашей	15
6	Простые карандаши	15
7	Набор фломастеров	1
8	Набор восковых мелков	1
9	Гуашь	6
10	Акварельные краски	6
11	Набор пластилина	1
12	Кисточка	20
13	Стакан непроливайка	6
14	Стакан для карандашей	15

**Перечень картотек аудиозаписей**

№ п/п	Наименование	Количество
1	Картотека игр-песенок	1
2	Картотека психотерапевтических сказок для детей	1
3	Картотека психотерапевтических сказок для взрослых	1
4	Картотека музыкальных композиций для релаксации	1

**Перечень диагностического инструментария**

№ п/п	Наименование	Количество
1	Диагностический комплект для проведения мониторинга психологического здоровья и развития выпускников дошкольных образовательных организациях: Прогрессивные матрицы Дж. Равенна Тест тревожности (Р. Тэмпл, М. Дорки, В. Амен) Методика диагностики мотивации	1

	учения у детей 5-7 лет Т.А. Нежной. (модификация А.М. Прихожан) Тест «Лесенка» (С.Г. Якобсон, В.Г. Щур) Тест Тулуз-Пьерона.	
2	«Психолого-педагогическая диагностика развития детей раннего и дошкольного возраста» Е. А. Стребелева	1
3	«Экспресс-диагностика в детском саду» Н.Н. Павлова, Л.Г. Руденко	1

**Перечень карточек игр и упражнений**

№ п/п	Наименование	Количество
1	Карточка игр на развитие мышления	1
2	Карточка игр на развитие памяти	1
3	Карточка игр на развитие восприятия	1
4	Карточка игр на развитие внимания	1
5	Карточка игр в период адаптации	1
6	Карточка игр с агрессивными детьми	1
7	Карточка игр и упражнений с тревожными детьми	1
8	Карточка релаксационных игр и упражнений для детей	1
9	Карточка игр и упражнений на развитие навыков общения	1
10	Карточка игр на формирование основ эмоционального интеллекта	1

**В оборудование сенсорной комнаты входит:**

№ п/п	Наименование	Количество
1	Сенсорный развивающий центр -интерактивный стол	1
2	Световой стол для рисования песком	1
3	Детский стол	1
4	Детский стул	2
5	Детское кресло-мешок	6
6	Интерактивный сухой бассейн с прозрачными шарами	1
7	Мягкая ступенька к бассейну	1
8	Фиброоптический душ (квадрат)	1
9	Световой проектор «Меркурий» со встроенным ротатором	1
10	Колесо спецэффектов («жидкое»- с неповторяющимся рисунком)	1
11	Колесо спецэффектов «твердое»	
12	Интерактивная воздушнопузырьковая трубка «Ручеек» с пультом управления	1
13	Мягкая платформа для воздушнопузырьковой трубки	1
14	Комплект из двух акриловых зеркал для воздушнопузырьковой трубки	1
15	Тактильно – развивающий комплекс «Пирамида»	1
16	Тактильно-развивающие панели настенные	5
17	Домик - бизиборд	1
18	Кистевой тренажер	3
19	Дидактический стол с набором игрушек	1
20	Настольный лабиринт с трубкой	1

### Перечень методической литературы

1. «70 развивающих заданий для дошкольников 5-6 лет» /Н.Ю. Куражева, А.С. Тузаева, И.А. Козлова: под ред. Н.Ю.Куражевой.-СПб.: Речь, 2013- 64с.
2. «Путешествие будущих первоклассников.120 развивающих заданий для дошкольников 6-7 лет» / Куражева Н.Ю., А.С. Тузаева, И.А. Козлова: под ред. Н.Ю.Куражевой.-СПб.: Речь, 2013-96с.
3. «Цветик – семицветик». Программа психолого- педагогических занятий для дошкольников 5-6 лет/ и др.; под ред. Н.Ю.Куражевой- ISBN978-5-9268-106-2-97с.
4. «Цветик – семицветик». Программа психолого- педагогических занятий для дошкольников 6-7 лет «Путешествие будущих первоклассников» /Н.Ю. Куражева и др.; под ред. Н.Ю.Куражевой -ISBN978-5-9268-1505-1- 98с.
5. Алябьева Е.А. Коррекционно – развивающие занятия для детей старшего дошкольного возраста: Методическое пособие в помощь воспитателям и психологам дошкольных учреждений. – М.:ТЦ Сфера,2003.-96с.
6. Арцишевская И.Л. Работа с гиперактивными детьми в детском саду. –М.: Книголюб,2003- 56с.
7. Банщикова Т.Н., Ветров Ю.П., Клушина Н.П. Профессиональная деятельность психолога в работе с педагогическим коллективом: Учебно- методическое пособие/ Под ред.проф. Ю.П. Ветрова.-М.:Книголюб ,2004-70с.
8. Белая К.Ю. Первые шаги. Материалы московского городского конкурса «Первые шаги» (Модель воспитания детей раннего возраста) 2001-2002 года.-М.: ЛИНКА- ПРЕСС, 2002-392с.
9. Бурлачук Л.Ф., Морозов С.М. Словарь- справочник по психодиагностике- СПб.: Питер, 2001- 258с.
10. В школу с радостью: конспекты комплексно-игровых занятий с дошкольниками для психолога и воспитателя/авт.-сост. Е.Д. Шваб.- Волгоград: Учитель, 2007- 79с.
11. В.Л. Шарохина. Коррекционно- развивающие занятия в младшей группе: Конспекты занятий, демонстрационный и раздаточный материал.- М.:Прометей, Книголюб,2002-64с.
12. Веракса А.Н. Индивидуальная психологическая диагностика ребенка 5-7 лет: Пособие для психологов и педагогов.-М.: Мозаика-синтез, 2009-128с.
13. Епанчинцева О.Ю. Роль песочной терапии в развитии эмоциональной сферы детей дошкольного возраста: Конспекты занятий. Картотека игр.- СПб.: ООО « ИЗДАТЕЛЬСТВО « ДЕТСТВО-ПРЕСС»,2010-80с.
14. Занятия с детьми 3-7 лет по развитию эмоционально – коммуникативной и познавательной сфер средствами песочной терапии/ авт. –сост. М.А. Федосеева.- Волгоград: Учитель, 2016-122с.
15. Изард К.Э. /Психология эмоций/Перев. с англ.- СПб.: Издательство « Питер», 2000-464с.
16. Ильина М.В. Чувствует – познаём – размышляем. Комплексные занятия для развития восприятия и эмоционально – волевой сферы у детей 3-4 лет.- М.: АРКТИ, 2004- 236с.
17. Интеллектуально-развивающие занятия со старшими дошкольниками/авт. –сост.М.Р.Григорьева. – Волгоград: Учитель,2009-136с.
18. Карпенко Л.А. Краткий психологический словарь/Сост. Л.А. Карпенко; Под общ.ред. А.В. Петровского, М.Г. Ярошевского.-М.:Политиздат, 1985-431с.
19. Колос Г.Г. Сенсорная комната в дошкольном учреждении: Практические рекомендации. 4-е изд., испр.и доп.-М.:АРКТИ, 2010-80с.
20. Кондратьева С.Ю., Агапутова О.Е. Коррекционно-игровые занятия в работе с дошкольниками с задержкой психического развития.- СПб.;ДЕТСТВО-ПРЕСС,2008.-176с.
21. Коррекционно-развивающие занятия и мероприятия: комплекс мероприятий по развитию воображения. Занятия по снижению детской агрессии/ сост. С.В. Лесина, Г.П. Попова, Т.Л. Снисаренко. Волгоград : Учитель, 2010- 164с.
22. Коррекционно-развивающие технологии в ДОУ. Программы развития личностной, познавательной эмоционально – волевой сферы детей, диагностический комплекс/ авт.- сост. Л.В. Годовникова и др.- Волгоград: Учитель, 2013-187с.
23. Крюкова С.В., Донскова Н.И. Удивляюсь, злюсь, боюсь...Программы групповой психологической работы с дошкольниками.-М.: Генезис,2014-272с.
24. М.С. Рузина, С.Ю. Афонькин. Страна пальчиковых игр: развивающие игры и оригами для детей и взрослых. –СПб.:КРИСТАЛЛ-336с.
25. Макарьчева Н.В. Проблемы раннего детства: диагностика, педагогическая поддержка. профилактика: В помощь занимающимся воспитанием детей 2-3- лет.- М.: АРКТИ, 2005-64с.
26. Микляева Н.В., Микляев Ю.В. Работа педагога- психолог в ДОУ: Методическое пособие.-М.: Айрис-пресс, 2005- 384 с.
27. Нижегородцева Н.В., Шадриков В.Д. Психолого- педагогическая готовность ребенка к школе: Пособие для практических психологов, педагогов и родителей.-М.: Гуманит.изд. центр ВЛАДОС,2001-256с.
28. Никольская О.С., Басенская Е.Р., Либлинг М.М. Аутичный ребенок. Пути помощи. Москва «ТЕРЕВИНФ»1997-341 с.
29. Подготовка к школе детей с задержкой психического развития. Книга1/ Под общей ред. С.Г. Шевченко. – М.: Школьная Пресса, 2003- 96с.
30. Раздаточный и демонстрационный материал к программе В.Л. Шарохиной 3-7 лет.

31. Рогов Е.И. Настольная книга практического психолога в образовании: Учебное пособие.-М.: ВЛАДОС, 1995-529с.
32. Светланова И.А. Психологические игры для детей / И.А. Светланова.- Ростов н/ Д: Феникс, 2015.- Изд.3-е.- 188с.
33. Севостьянова Е.О. «Хочу всё знать! Развитие интеллекта детей 5-7лет». Индивидуальные занятия, игры, упражнения. М.:ТЦ Сфера» -78с.
34. Семаго М.М., Семаго Н.Я, Организация и содержание деятельности психолога специального образования : Методическое пособие.-М.: АРКТИ,2005 -336с.
35. Тренинг по сказкотерапии. Зинкевич – Евстигнеева Т.,Гребенко Т.,Фролов Д.. –СПб.: Речь,2005-254с.
36. Тренинг развития личности дошкольника: занятия, игры,упражнения.2-е изд.,доп. и перераб. СПб.: Издательство « Речь», 2004-160с.
37. Урунтаева Г.А., Афонькина Ю.А. Практикум по детской психологии: Пособие для студентов педагогических институтов, учащихся педагогических училищ, колледжей, воспитателей детского сада/ Под ред.Г.А. Урунтаевой,-М.: Просвещение: Владос, 1995-291с.
38. Формирование познавательной сферы у детей 5-7 лет: развивающие игровые занятия /авт.-сост. Ф.Х.Никулина.- ISBN-978-5-7057-3108-4
39. Черняева С.А. Психотерапевтические сказки и игры. – СПб.: Речь,2004.-168с.
40. Шарохина В.Л. Коррекционно- развивающие занятия в старшей группе. Конспекты занятий.- М.:Книголюб, 2005- 64с.
41. Широкова Г.А. Развитие эмоций и чувств у детей дошкольного возраста./ Г.А.Широкова.- Ростов н/Д: «Феникс», 2000-304с.
42. Широкова Г.А. Справочник дошкольного психолога. (3-е изд.)/Серия «Справочники»- Ростов-н/Д: «Феникс», 2005-384с.

## **Кабинет педагога – психолога 2 корпус**

*Зона для проведения коррекционно-развивающих занятий (групповых, подгрупповых и индивидуальных) включает в себя:*

№	Наименование	Количество
1	Настенная доска	1 шт.
2	Столы детские	4 шт.
3	Стулья детские	12 шт.
4	Стол большой	1 шт.
5	компьютер	1 шт.
6	Шкаф	1 шт.

### **Оборудование «Темной сенсорной комнаты»:**

№	Наименование	Количество
1	столы для пескотерапии с подсветкой	2 шт.
2	кистевой тренажер	1 шт.
3	домик с дверцами и замочками	1 шт.
4	зеркальный шар с моторами	1 шт.
5	волшебный шатер	1 шт.
6	фиброоптический ковер «Млечный путь»	1 шт.
7	тактильно-развивающие панели настенные	5 шт.
8	тактильный развивающий комплекс «Улитка Саша»	1 шт.
9	детский стол с набором игрушек	1 шт.
10	дикаративно-развивающая панель «Времена года»	1 шт.
11	фиброоптическое полотно	1 шт.
12	интерактивный источник света к фиброоптическому волокну	1 шт.

13	настольный лабиринт с трубкой	1 шт.
14	мягкая форма пуфик	5 шт.
15	тактильная панель с декоративными элементами	1 шт.

**Консультативная зона включает в себя:**

№	Наименование	Количество
1	Шкаф для хранения документов	1 шт.
2	Рабочий стол педагога-психолога	1 шт.
3	Стул	1 шт.
4	Папка с документами, регламентирующей деятельность педагога-психолога	1 шт.
5	Наборы диагностических методик	4 шт.
6	Стимульный материал для проведения диагностики	
7	Мольберт	1 шт.
8.	Тумбочка	1 шт.

**Диагностический инструментарий (стандартизированный):**

№	Название	Возраст	Кол-во
1	Блок психологических тестов «Диагностика готовности к школьному обучению»: Прогрессивные матрицы Дж. Равенна, Тест тревожности (Р. Тэммл, М. Дорки, В. Амен), Методика диагностики мотивации учения у детей 5-7 лет Т.А. Нежновой. (модификация А.М. Прихожан), Тест «Лесенка» (С.Г. Якобсон, В.Г. Щур), Тест Тулуз-Пьерона.	6-7 лет	1 шт.
2	«Психолого-педагогическая диагностика развития детей раннего и дошкольного возраста» Е. А. Стребелева	2-7 лет	1 шт.
3	«Экспресс-диагностика в детском саду» Н.Н. Павлова, Л.Г. Руденко	3-7 лет	1 шт.

**Дидактический материал**

**Перечень дидактического материала в кабинете педагога-психолога:**

№	Наименование	Количество
1	Набор искусственных камушков разной формы, цвета и размера	4 шт.
2	Пластиковый куб с формами	1 шт.
3	Лэпбук «Настроение и эмоции»	1 шт.
4	Авторское пособие «Психолого-логопедическое ассорти»	1 шт.
5	Пирамидки четырехсоставные	2 шт.
6	Пирамидка шестисоставная	1 шт.
7	Логическое домино. Изучаем фигуры	1 шт.
8	Логическое домино. Изучаем цвет	1 шт.
9	Д/и «Что хорошо, что плохо»	1 шт.
10	Набор тематических разрезных карточек	15 шт.
11	Наборы цветных счетных палочек	10 шт.
12	Матрешки четырехсоставная, шестисоставная	2 шт.
13	Игра «Эмоционариум»	1 шт.
14	EQ-лото	1 шт.

**Оборудование для песочной терапии:**



№	Наименование	Количество
1	Набор трафаретов	1 шт.
2	Набор бросового материала	1 шт.
3	Набор природного материала (камушки, ракушки)	2 шт.
4	Пластиковые формочки	3 шт.
5	Игрушки «Киндер сюрприз»	50 шт.

**Оборудование для акватерапии:**

№	Наименование	Количество
1	Контейнеры для воды	2 шт.
2	Фартуки	3 шт.
3	Полотенца	3 шт.
4	Непромокаемая скатерть	1 шт.
5	Лейки	2 шт.

**Материалы для продуктивной деятельности:**

№	Наименование	Количество
1	Альбомы для рисования	5 шт.
2	Набор цветной бумаги	5 шт.
3	Набор цветного картона	5 шт.
4	Набор белого картона	1 шт.
5	Набор цветных карандашей	5 шт.
6	Простые карандаши	15 шт.
7	Набор фломастеров	1 шт.
8	Набор восковых мелков	1 шт.
9	Гуашь	6 шт.
10	Акварельные краски	6 шт.
11	Набор пластилина	1 шт.
12	Кисточки	20 шт.

**Каталог карточек игр:**

№	Наименование	Количество
1	Карточка игр на развитие МЫШЛЕНИЯ	1 шт.
2	Карточка игр на развитие ПАМЯТИ	1 шт.
3	Карточка игр на развитие ВОСПРИЯТИЯ	1 шт.
4	Карточка игр на развитие ВНИМАНИЯ	1 шт.
5	Карточка игр в период адаптации	1 шт.
6	Карточка игр с агрессивными детьми	1 шт.
7	Карточка игр и упражнений с тревожными детьми	1 шт.
8	Карточка релаксационных игр и упражнений для детей	1 шт.
9	Карточка игр и упражнений на развитие навыков общения	1 шт.
10	Карточка игр на формирование основ эмоционального интеллекта	1 шт.

**Кабинет педагога – психолога 3 корпус**

Перечень основного оборудования

№ п/п	Наименование	Количество
1	Стол компьютерный взрослый	1
2	Стул взрослый	1
3	Стол детский регулируемый	1
4	Стул детский	5
5	Зеркало	1
6	Шкаф с полками	2
7	Светильник потолочный	1
8	Ковер	1
9	Световой стол для рисования песком	1
10	Центр песка и воды	1

**Перечень дидактических игр, пособий и материалов**

№ п/п	Наименование	Количество
1	Набор искусственных камешков разной формы, цвета и размера	8
2	Пластиковый куб с формами	1
5	Набор «Деревянный конструктор»	1
7	Пирамидки четырехсоставные	1
8	Пирамидка шестисоставная	1
9	Наборы цветных счетных палочек	5
10	Резиновый мяч маленький	1
11	Матрешки четырехсоставная, шестисоставная	2
12	Грузовик	1
13	Кубики основных цветов	2
14	Лото «Веселая логика»	1
15	Лото «Что где растет?»	1
16	Лото «Готов ли ты к школе. Внимание»	1
17	Лото «Готов ли ты к школе. Память»	1
18	Мозаика. Пазлы	2
19	Игра «Назови одним словом»	1
20	Игра «Найди отличия»	1
21	Игра «Разрезные картинки»	1
22	Лэпбук «Эмоции»	1
23	Кинетический песок	5
24	Цветной песок	10
25	Шариковый пластилин	3
26	Фигурки животных набор	2
27	Игра «Наши эмоции»	1
28	Набор малых магнитов	1
	Мягкие игрушки	10

	Резиновые игрушки	5
	Кубик «Рубика»	4

**Перечень материалов для продуктивной деятельности**

№ п/п	Наименование	Количество
1	Альбомы для рисования	3
2	Набор цветной бумаги	3
3	Набор цветного картона	2
4	Набор белого картона	1
5	Набор цветных карандашей	10
6	Простые карандаши	10
7	Набор фломастеров	1
8	Набор восковых мелков	1
9	Гуашь	2
10	Акварельные краски	6
11	Набор пластилина	10
12	Кисточка	10
13	Стакан непроливайка	3
14	Стакан для карандашей	5

**Перечень картотек аудиозаписей**

№ п\п	Наименование	Кол-во
1	Картотека игр-песенок	1
2	Картотека психотерапевтических сказок для детей	1
3	Картотека музыкальных композиций для релаксации	1

**Перечень диагностического инструментария**

№ п\п	Наименование	Кол-во
1	Диагностический комплект для проведения мониторинга психологического здоровья и развития выпускников дошкольных образовательных организациях: Прогрессивные матрицы Дж. Равенна Тест тревожности (Р. Тэммл, М. Дорки, В. Амен) Методика диагностики мотивации учения у детей 5-7 лет Т.А. Нежной. (модификация А.М. Прихожан) Тест «Лесенка» (С.Г. Якобсон, В.Г. Щур) Тест Тулуз-Пьерона.	1
2	«Психолого-педагогическая диагностика развития детей раннего и дошкольного возраста» Е. А. Стребелева	1
3	«Экспресс-диагностика в детском саду» Н.Н. Павлова, Л.Г. Руденко	1

**Перечень картотек игр и упражнений**

№ п\п	Наименование	Кол-во
-------	--------------	--------

1	Картотека игр на развитие мышления	1
2	Картотека игр на развитие памяти	1
3	Картотека игр на развитие восприятия	1
4	Картотека игр на развитие внимания	1
5	Картотека игр в период адаптации	1
6	Картотека игр с агрессивными детьми	1
7	Картотека игр и упражнений с тревожными детьми	1
8	Картотека релаксационных игр и упражнений для детей	1
9	Картотека игр и упражнений на развитие навыков общения	1
10	Картотека игр на формирование основ эмоционального интеллекта	1

### Перечень методической литературы

1. Куражева Н.Ю., Вараева Н.В., Тузаева А.С., Козлова И.А. «Цветик-семицветик». Программа интеллектуального, эмоционального и волевого развития детей 3-4 лет. – СПб.: Речь; М.: Сфера, 2014
2. Куражева Н.Ю., Вараева Н.В., Тузаева А.С., Козлова И.А. «Цветик-семицветик». Программа интеллектуального, эмоционального и волевого развития детей 4-5 лет. – СПб.: Речь; М.: Сфера, 2014.
3. «Цветик – семицветик». Программа психолого- педагогических занятий для дошкольников 5-6 лет/ и др.; под ред. Н.Ю.Куражевой- ISBN978-5-9268-106-2-97с.
4. «Цветик – семицветик». Программа психолого- педагогических занятий для дошкольников 6-7 лет «Путешествие будущих первоклассников» /Н.Ю. Куражева и др.; под ред. Н.Ю.Куражевой -ISBN978-5-9268-1505-1- 98с.
- 5.
6. Лапина И.В. Адаптация детей при поступлении в детский сад – Волгоград: Учитель, 2013.
7. Крюкова С.В. «Удивляюсь, злюсь, боюсь, хвастаюсь и радуюсь» (Давайте жить дружно») программы эмоционального развития детей. М.1999.
8. Шипицина Л.М. «Азбука общения» под ред. СПб. 2001
9. Т. Д. Зинкевич-Евстигнеева, Т. М. Грабенко. Игры в сказкотерапии. — СПб., Речь, 2006. 208 с.
10. Сенсорные способности малыша: игры на развитие восприятия цвета, формы и величины у детей раннего возраста: Кн. Для воспитателей дет. сада и родителей / Э.Г. Пилюгина. - М.: Просвещение: Учебная литература, 1996. 112с.
11. Венгер, Л. А. Воспитание сенсорной культуры ребенка / Л. А. Венгер, Э. Г. Пилюгина, Н. Б. Венгер. - М.: Просвещение, 1988. - 144 с.
12. Арушанова А.Г. Развитие коммуникативных способностей дошкольника: Методическое пособие. – М.: ТЦ Сфера, 2011.
13. В.Л. Шарохина. Коррекционно- развивающие занятия в младшей группе: Конспекты занятий, демонстрационный и раздаточный материал. - М.: Прометей, Книголюб,2002-64с.
14. Шарохина В.Л., Катаева Л.И. Коррекционно-развивающие занятия: старшая, подготовительная группы. - М.: ООО «Национальный книжный центр», 2011
15. Веракса А.Н. Индивидуальная психологическая диагностика ребенка 5-7 лет: Пособие для психологов и педагогов. -М.: Мозаика-синтез, 2009-128с.
16. Занятия с детьми 3-7 лет по развитию эмоционально – коммуникативной и познавательной сфер средствами песочной терапии/ авт. –сост. М.А. Федосеева. - Волгоград: Учитель, 2016-122с.
17. Егорова М.В. Развитие эмоциональной отзывчивости и навыков общения у детей 3-7 лет. Игры и упражнения/– Волгоград: Учитель, 2015.
18. Кондратьева С.Ю., Агапутова О.Е. Коррекционно-игровые занятия в работе с дошкольниками с задержкой психического развития. - СПб, ДЕТСТВО-ПРЕСС,2008. -176с.
19. Коррекционно-развивающие занятия и мероприятия: комплекс мероприятий по развитию воображения. Занятия по снижению детской агрессии/ сост. С.В. Лесина, Г.П. Попова, Т.Л. Снисаренко. Волгоград: Учитель, 2010- 164с.
20. Коррекционно-развивающие технологии в ДОУ. Программы развития личностной, познавательной эмоционально – волевой сферы детей, диагностический комплекс/ авт.- сост. Л.В. Годовникова и др.- Волгоград: Учитель, 2013-187с.
21. Крюкова С.В., Донскова Н.И. Удивляюсь, злюсь, боюсь...Программы групповой психологической работы с дошкольниками. -М.: Генезис,2014-272с.
22. Нижегородцева Н.В., Шадриков В.Д. Психолого- педагогическая готовность ребенка к школе: Пособие для практических психологов, педагогов и родителей. -М.: Гуманит.изд. центр ВЛАДОС,2001-256с.

23. Подготовка к школе детей с задержкой психического развития. Книга1/ Под общей ред. С.Г. Шевченко. – М.: Школьная Пресса, 2003- 96с.
24. Раздаточный и демонстрационный материал к программе В.Л. Шарохиной 3-7 лет.
25. Светланова И.А. Психологические игры для детей / И.А. Светланова. - Ростов н/ Д: Феникс, 2015. - Изд.3-е.- 188с.
26. Севостьянова Е.О. «Хочу всё знать! Развитие интеллекта детей 5-7лет». Индивидуальные занятия, игры, упражнения. М.: ТЦ Сфера» -78с.
27. Тренинг по сказкотерапии. Зинкевич – Евстигнеева Т., Гребенко Т., Фролов Д. –СПб.: Речь,2005-254с.
28. Тренинг развития личности дошкольника: занятия, игры, упражнения.2-е изд., доп. и перераб. СПб.: Издательство «Речь», 2004-160с.
29. Формирование познавательной сферы у детей 5-7 лет: развивающие игровые занятия /авт.-сост. Ф.Х. Никулина. - ISBN-978-5-7057-3108-4
30. Черняева С.А. Психотерапевтические сказки и игры. – СПб.: Речь,2004. -168с.
31. Шарохина В.Л. Коррекционно- развивающие занятия в старшей группе. Конспекты занятий. - М.: Книголюб, 2005- 64с.
32. Широкова Г.А. Развитие эмоций и чувств у детей дошкольного возраста. / Г.А.Широкова. - Ростов н/Д: «Феникс», 2000-304с.

### **Особенности традиционных событий, праздников, мероприятий**

Проведение традиционных событий, мероприятий и праздников является неотъемлемой частью жизни детского сада. Они входят в воспитательно - образовательный процесс ДОО, в основе которого лежит комплексно-тематическое планирование. Организация праздников, развлечений, детских творческих дел способствует повышению эффективности воспитательно-образовательного процесса, создает комфортные условия для формирования личности каждого ребенка.

Праздник – не только радость, но и деятельность, направленная на эмоциональную разрядку, и на реализацию социальных требований.

Организационной основой реализации комплексно-тематического принципа построения программы являются примерные темы (праздники, события, проекты), которые ориентированы на все направления развития ребенка дошкольного возраста и посвящены различным сторонам человеческого бытия, а так же вызывают личностный интерес детей к:

- явлениям нравственной жизни ребенка
- окружающей природе
- миру искусства и литературы
- традиционным для семьи, общества и государства праздничным событиям
- событиям, формирующим чувство гражданской принадлежности ребенка (родной город, День народного единства, День защитника Отечества и др.)
- сезонным явлениям
- народной культуре и традициям.

**Праздники.** Новый год, День защитника Отечества, Международный женский день, День Победы, «Проводы в школу», «Осень», «Весна». «Лето», праздники народного календаря.

**Тематические праздники и развлечения.** вечера, посвященные творчеству композиторов, писателей, художников,

**Театрализованные представления.** Постановка театральных спектаклей, детских опер, музыкальных и ритмических пьес. Инсценирование русских народных сказок, песен, литературных произведений; игры-инсценировки: «Скворец и воробей», «Котят-поварята», муз. Е. Тиличеевой.

**Музыкально литературные композиции.** «Музыка и поэзия». «Весенние мотивы», «Сказочные образы в музыке и поэзии», «А. С. Пушкин и музыка», «Город чудный, город древний», «Зима-волшебница».

**Концерты.** «Шутка в музыке», «Поем и танцуем»; концерты детской

самодеятельности.

**Русское народное творчество.** Загадки, были и небылицы, шутки, любимые сказки.

**Декоративно прикладное искусство,** «Гжельские узоры», «Народная игрушкам, «Хохлома» и др.

**КВН и викторины.** Различные турниры, «А ну-ка, девочки», «В волшебной стране», «Путешествие в Страну знаний», «В мире фантастики», «Займемся арифметикой», «Я играю в шахматы» и др.

**Спортивные развлечения.** «Ловкие и смелые», «Спорт, спорт, спорт», «Зимние катания», «Игры-соревнования», «Путешествие в Спортландию».

Каждый детский сад, не смотря на общий стандарт образования, воспитания и обучения детей, имеет свои отличительные особенности.

В нашем дошкольном учреждении - это сформировавшиеся за многолетнюю историю развития традиции. Они связаны с жизнедеятельностью детей, а также и традициями коллектива работников ДОО. Традиции, в которых дети принимают непосредственное участие вместе со взрослыми (педагогами и родителями), прочно откладываются в детской памяти и уже неразрывно связаны с детством, с воспоминанием о детском садике, как о родном общем доме, где ребенок любим и уважаем.

**Традиции** - мероприятия, являющиеся неотъемлемой частью комплексно-тематического плана, и реализуются в форме проектной деятельности.

#### **Наши традиции:**

**«Масленица»** - совместное с родителями мероприятие. Дети знакомятся со старинными русскими обычаями встречи весны, поют песни, водят хороводы, играют в на-родные подвижные игры.

**«Мамин день – 8 Марта»** - дети подготовительных групп дарят мамам необычные подарки. Вместе с воспитателем по изобразительности рисуют портреты, с воспитателями составляют рассказы о своей маме. Мама на выставке детских рисунков должна угадать рисунок своего ребенка. А также мам и бабушек ждет веселый праздник в музыкальный зал.

**«Лето – это маленькая жизнь».** Основной целью данного проекта является создание в дошкольном учреждении максимально эффективных условий для организации оздоровительной работы и развития познавательного интереса воспитанников в летний пери-од, а также повышение профессионального мастерства педагогов в вопросах организации летней оздоровительной работы, с целью реализации системы мероприятий, направленных на оздоровление, физическое развитие детей и их эмоционального благополучия, повышения компетентности родителей в вопросах организации летнего отдыха детей.

**«Скоро в школу!»** - сотрудничество с выпускниками и учителями СОШ: посещение уроков в школах, музеев, организуется экскурсия по кабинетам, совместное участие в проектах, тематических акция, программах, конкурсах.

**«Конкурс чтецов»** - хорошей традицией стал мероприятие, которое проводится осенью и приурочено г городскому конкурсу.

#### **Модель организации образовательного процесса в детском саду на день.**

Модель образовательного процесса строится на основе использования разнообразных форм и с учетом времени года и возрастных психофизиологических возможностей детей, взаимосвязи планируемых занятий с повседневной жизнью детей в детском саду.

#### **Старший дошкольный возраст**

№ п/п	Направления развития ребенка	1-я половина дня	2-я половина дня
1.	Физическое развитие и	• Прием детей на воздухе в теплое время года	• Гимнастика после дневного сна

	оздоровление	<ul style="list-style-type: none"> <li>• Утренняя гимнастика</li> <li>• Физкультминутки на занятиях</li> <li>• Физкультурные занятия</li> <li>• Беседы по валеологии</li> <li>• Прогулка в двигательной активности</li> </ul>	<ul style="list-style-type: none"> <li>• Физкультурные досуги, игры и развлечения</li> <li>• Самостоятельная двигательная деятельность</li> <li>• Занятия ритмической гимнастикой</li> <li>• Прогулка (индивидуальная работа по развитию движений)</li> </ul>
2.	Познавательное, развитие	<ul style="list-style-type: none"> <li>• ООД</li> <li>• Дидактические игры</li> <li>• Наблюдения</li> <li>• Беседы</li> <li>• Экскурсии по участку</li> <li>• Исследовательская работа, опыты и экспериментирование</li> </ul>	<ul style="list-style-type: none"> <li>• Развивающие игры</li> <li>• Интеллектуальные досуги</li> <li>• Занятия по интересам</li> <li>• Индивидуальная работа</li> </ul>
3.	Социально-коммуникативное развитие	<ul style="list-style-type: none"> <li>• Утренний прием детей, индивидуальные и подгрупповые беседы</li> <li>• Формирование навыков культуры еды</li> <li>• Этика быта, трудовые поручения</li> <li>• Формирование навыков культуры общения</li> <li>• Сюжетно-ролевые игры</li> </ul>	<ul style="list-style-type: none"> <li>• Эстетика быта</li> <li>• Тематические досуги в игровой форме</li> <li>• Работа в книжном уголке</li> <li>• Общение младших и старших детей (совместные игры, спектакли, дни дарения)</li> <li>• Сюжетно-ролевые игры</li> <li>• Театрализованные игры</li> </ul>
4.	Художественно-эстетическое	<ul style="list-style-type: none"> <li>• Занятия по музыкальному воспитанию и изобразительной деятельности</li> <li>• Эстетика быта</li> <li>• Экскурсии в природу</li> </ul>	<ul style="list-style-type: none"> <li>• Музыкально-художественные досуги</li> <li>• Индивидуальная работа</li> <li>• Лего-час</li> </ul>
5.	Коррекционно-развивающее сопровождение	<ul style="list-style-type: none"> <li>• Фронтальные и индивидуальные логопедические занятия</li> <li>• Занятия по развитию речи</li> <li>• Индивидуальная работа</li> <li>• Речевые игры и упражнения</li> </ul>	<ul style="list-style-type: none"> <li>• Фронтальные и индивидуальные логопедические занятия</li> <li>• Индивидуальная работа</li> <li>• Логочас в группе с воспитателем</li> </ul>

### Модель построения образовательного процесса в ДОО на месяц

Группы	Недели	Физическое развитие и здоровье	Социально-коммуникативное развитие	Познавательное развитие	Художественно-эстетическое развитие
Младшая	1-я	Физкультурный досуг			
	2-я		Консультации психолога для родителей		Музыкальный досуг
	3-я	Открытое занятие для родителей		Познавательный досуг	
	4-я	День здоровья			
Средняя	1-я	Игровое занятие по ОБЖ	Консультации психолога для родителей		
	2-я	Физкультурный досуг			
	3-я	Спортивные игры на прогулке			Музыкальный досуг
	4-я	День здоровья		Познавательный досуг	
Старшая	1-я	Игровое занятие по ОБЖ	«Идем в гости!» Взаимопосещения с подготовительной к школе группой	Познавательный досуг. Реализация проектной деятельности	Музыкальный досуг

	2-я	Спортивные игры на прогулке			
	3-я	Физкультурный досуг	Коллективный труд		
	4-я	День здоровья	Консультации психолога для родителей		
<b>Подготовительная к школе</b>	1-я	Игровое занятие по ОБЖ	«Идем в гости!» Взаимопосещения со старшей группой		Кукольный спектакль для младшей и средней групп
	2-я	Спортивные игры на прогулке	Коллективный труд	Познавательный досуг. Реализация проектной деятельности.	
	3-я	Физкультурный досуг	Консультации психолога для родителей		
	4-я	День здоровья	«Поможем малышам!»		Музыкальный досуг

**Модель организации воспитательно-образовательного процесса в ДОО  
на год с учетом категорий его участников.**

<b>Время проведения</b>	<b>Участники воспитательно-образовательного процесса</b>		
	<b>дети</b>	<b>педагоги</b>	<b>родители</b>
Сентябрь	Праздник «День знаний». Адаптация детей младшей группы. Конкурс поделок «Осенняя фантазия»	Праздник «День знаний». Диагностика детей на начало учебного года по разделам Программы. Педсовет №1	Праздник «День знаний». Родительские собрания в группах. Общее родительское собрание. Анкетирование родителей.
Октябрь		Подготовка и проведение открытых занятий.	Помощь в подготовке групп к холодному периоду.
Ноябрь	Праздники «Осенины» Конкурс чтецов.	Педсовет №2.	Праздники «Осенины» Помощь в изготовлении костюмов к утреннику
Декабрь	Конкурс на лучшее оформление группы к новогодним праздникам. Праздник новогодней елки.	Конкурс на лучшее оформление группы к новогодним праздникам. Праздник новогодней елки.	Конкурс на лучшее оформление группы к новогодним праздникам (поделки детей совместно с родителями, конкурс на лучшую новогоднюю игрушку). Праздник новогодней елки.
Январь	Зимние каникулы. Спортивный праздник. Конкурс на лучшее оформление зимнего участка. Открытие выставки поделок из природного материала «Зимушка-зима».	Конкурс на лучшее оформление зимнего участка. Педсовет №3.	Групповые родительские собрания. Совместное с детьми изготовление поделок из природного материала на тему «Зимушка-зима».
Февраль	День защитника Отечества. Масленица. Шахматно-шашечный турнир.	Подготовка и проведение Дня защитника Отечества и Масленицы.	Масленица.
Март	Праздник мам.	Педсовет №4. Организация и проведение Праздника мам.	Помощь в оформлении вернисажа детских работ по произведениям А.С. Пушкина
Апрель	Весенний фольклорный праздник. День открытых дверей. Веселые нотки	Весенний фольклорный праздник. День открытых дверей. Субботник по благоустройству территории детского сада.	Весенний фольклорный праздник. День открытых дверей. Субботник по благоустройству территории



			детского сада.
Май	Выпуск детей в школу. День Победы. Спартакиада.	Педсовет №5. Итоговая диагностика детей по разделам Программы. Родительские собрания в группах.	Выпуск детей в школу. Родительские собрания в группах.
Июнь	День защиты детей. Летний спортивный праздник.	Летний спортивный праздник.	Летний спортивный праздник.
Июль	Летние оздоровительные развлечения.	Летние оздоровительные развлечения.	Летние оздоровительные развлечения.
Август	Праздник по правилам дорожного движения.	Подготовка детского сада к началу учебного года.	Помощь в подготовке детского сада к началу учебного года.

### 3.2. Часть, формируемая участниками образовательных отношений

Методическая литература, позволяющая ознакомиться с содержанием парциальных программ, методик, форм организации образовательной работы.

1. Вечканова, И.Г. Театрализованные игры в абилитации дошкольников с интеллектуальной недостаточностью. СПб., 2006.
2. Выготский, Л. С. Воображение и творчество в детском возрасте. М., 1991.
3. Выготский, Л. С. Игра и ее роль в психическом развитии ребенка // Вопросы психологии. 1966. № 6..
4. Ермолаева, М.В. Практическая психология детского творчества. М., 2001.
5. Игра и дошкольник. Развитие детей старшего дошкольного возраста в игровой деятельности / Под ред. В.А. Деркунской. СПб., 2004.
6. Козлова, С.А., Куликова Т.А. Дошкольная педагогика. М., 2000.
7. Куражева, Н.Ю. Вараева, Н.В. Цветик-семицветик Программа психолого-педагогических занятий для дошкольников 4-5 лет. Под ред. Н.Ю. Куражевой. - СПб.: Речь, 2014. - 160 с.
8. Куцакова, Л.В., Мерзлякова С.И. Воспитание ребенка-дошкольника: развитого, образованного самостоятельного, инициативного, неповторимого, культурного, активно-творческого. М., 2004.
9. Менджеричкая Д.В. Воспитателю о детской игре. М., 1982.
10. Микляева, Н.В. Игровые педагогические ситуации в опыте работы ДОУ. М., 2005.
11. Михайленко, Н.Я., Короткова Н.А. Игра с правилами в дошкольном возрасте. Екатеринбург, 1999.
12. Педагогическая диагностика развития детей перед поступлением в школу / Под ред. Т.С. Комаровой. Ярославль, 2006.
13. Развитие речи и творчества дошкольников. Игры, упражнения, конспекты занятий / Под ред. О.С. Ушаковой. М., 2008.
14. Смирнова, Е.О. Игры и игрушки вашего ребёнка: методическое пособие/Е.О. Смирнова, Е.А. Абдулаева, А.Ю. Кремлёва, И.А. Рябкова и др. Москва «Русское слово», 2016.
15. Чего на свете не бывает? / Под ред. О.М. Дьяченко, Е.Л. Агаевой. М., 1991.

#### **Используемые Программы:**

Федеральная образовательная программа дошкольного образования (Приказ №1028 от 25 ноября 2022 г. «Об утверждении федеральной образовательной программы дошкольного образования» (зарегистрирован Министерством юстиции Российской Федерации 28 декабря 2022 г. регистрационный № 71847);

Федеральная адаптированная образовательная программа дошкольного образования для обучающихся с ограниченными возможностями здоровья (Приказ Министерства просвещения Российской Федерации от 24.11.2022 № 1022. Зарегистрирован 27.01.2023 № 72149);

Парциальная образовательная программа дошкольного образования «От Фрёбеля до робота: растим будущих инженеров» Т.В. Волосовец, Ю.В. Карпова, Т.В. Тимофеева, Самара: Вектор, 2018.-79с.

Программа патриотического воспитания дошкольников «Я живу на Самарской земле» Дыбина О.В., Анфисова С.Е., Кузина А.Ю., Ошкина А.А., Сидякина Е.А. Под ред. О.В. Дыбиной. – Ульяновск: Издатель Качалин А.В., 2014. – 210с.

Парциальная программа интеллектуально-творческого развития детей дошкольного возраста «Фанкластик: весь мир в руках твоих (Познаем, конструируем, играем)» Лыкова И.А., Автор, 2019г. Соколов Д.А., разработчик конструктора, 2013г.

## Режим дня

### Примерный режим дня пребывания детей 1,6-8 лет в СПДС «Ягодка» (с 1 сентября по 31 мая)

Режимные моменты	I младшая группа 3-й год жизни	II Младшая группа 4-й год жизни	Средняя группа 5-й год жизни	Старшая группа 6-й год жизни	Подготовительная к школе группа 7-8 й год жизни
<b>Прием, самостоятельная игровая деятельность, игра, утренняя гимнастика</b>	7.00-8.10	7.00-8.20	7.00-8.25	7.00-8.30	7.00-8.35
<b>Завтрак</b> (подготовка к завтраку, КГН)	8.10-8.30	8.20-8.50	8.25 -8.50	8.30-8.50	8.35-8.50
<b>Игры, подготовка к организованной деятельности</b>	8.30-9.00	8.50-9.00	8.50-9.00	8.50-9.00	8.50-9.00
<b>ООД</b> (общая длительность, включая перерыв)	9.00-9.10/ 9.15-9.25 (по подгруппам)	9.00-9.15 9.25-9.40	9.00-9.20 9.30-9.50	9.00-9.25 9.35-10.00	9.00-9.30 9.40-10.10 10.20-10.50
<i>Продолжительность дневной суммарной образовательной нагрузки, не более</i>	<i>20 мин. (2x10 мин.)</i>	<i>30 мин. (2x15 мин.)</i>	<i>40 мин. (2x20мин.)</i>	<i>50 мин. или 75мин. при организации 1 занятия после дневного сна (3x25 мин.)</i>	<i>90 мин. (3x30мин.)</i>
<b>Второй завтрак</b> (подготовка ко второму завтраку, КГН)	9.25-9.35	9.40-9.50	9.50-10.00	10.00-10.10	10.50-10.55
<b>Подготовка к прогулке, КГН, прогулка, самостоятельная деятельность детей</b>	9.35-11.15	9.50-11.45	10.00-11.50	10.10-11.55	10.55-12.10
<i>Длительность 1-ой прогулки</i>	<i>1 ч. 40 мин.</i>	<i>1ч.55 мин.</i>	<i>1 ч.50 мин.</i>	<i>1 ч. 45 мин.</i>	<i>1 ч. 15 мин.</i>
<b>Возвращение с прогулки, КГН, самостоятельная деятельность детей</b>	11.15-11.30	11.45-12.00	11.50 -12.05	11.55-12.10	12.10 -12.15
<b>Обед</b> (подготовка к обеду, КГН)	11.30-12.00	12.00-12.30	12.05-12.30	12.10-12.30	12.15-12.30
<b>Подготовка ко сну, КГН, сон</b>	12.00-15.00	12.30-15.00	12.30-15.00	12.30 -15.00	12.30-15.00
<i>Длительность</i>	<i>3 часа</i>	<i>2ч.30 мин</i>	<i>2ч.30 мин</i>	<i>2ч.30 мин</i>	<i>2ч.30 мин</i>
<b>Постепенный подъем, КГН, воздушные и</b>	15.00-15.15	15.00-15.15	15.00-15.15	15.00-15.15	15.00-15.15

<b>водные процедуры</b>						
<b>Совместная деятельность в режимных моментах (игры, индивидуальная работа, физическое воспитание)</b>		ООД 15.15-15.25/ 15.30-15.40 (по подгруппам)	15.15-15.40	15.15-15.45	ООД 15.15-15.40	15.15-15.45
<b>Игры, самостоятельная деятельность, развлечения (по четвергам)</b>		15.40-15.50	15.40-16.20	15.45-16.25	15.40-16.30	15.45-16.35
<b>Уплотненный полдник с включением блюд ужина (подготовка к уплотненному полднику с включением блюд ужина, КГН)</b>		15.50 – 16.25	16.20- 16.50	16.25- 16.50	16.30 – 16.50	16.35 – 16.55
<b>Подготовка к прогулке (КГН)</b>		16.25-17.00	16.50-17.00	16.50-17.00	16.50-17.00	16.55-17.00
<b>Прогулка, самостоятельная деятельность детей, уход детей домой</b>		17.00-19.00	17.00-19.00	17.00-19.00	17.00-19.00	17.00-19.00
<i>Длительность 2-ой прогулки</i>		2 ч.	2 ч.	2 ч.	2 ч.	2 ч.
<b>Общий подсчет времени</b>	<i>Максимальный объем недельной образовательной нагрузки</i>	<i>не более 1ч.40мин.</i>	<i>2ч.30 мин.</i>	<i>3ч. 20мин.</i>	<i>5ч.25мин.</i>	<i>7ч.30мин.</i>
	<i>На прогулку, не менее</i>	<i>3 часа/день</i>	<i>3 часа/день</i>	<i>3 часа/день</i>	<i>3 часа/день</i>	<i>3 часа/день</i>
	<i>На сон, не менее</i>	<i>3 часа</i>	<i>2 часа 30 мин</i>	<i>2 часа 30 мин</i>	<i>2 часа 30 мин</i>	<i>2 часа 30 мин</i>
	<i>КГН</i>		<i>не менее 3 ч</i>	<i>не менее 3 ч</i>	<i>не менее 3 ч</i>	<i>не менее 3 ч</i>
	<i>Время на самостоятельную деятельность детей</i>	<i>не менее 3 ч</i>	<i>не менее 3 ч</i>	<i>не менее 3 ч</i>	<i>не менее 3 ч</i>	<i>не менее 3 ч</i>

▲ Режим дня и организация воспитательно-образовательного процесса, разработаны в соответствии с требованиями СанПиН 1.2.3685-21 от 01.03.2021

▲ Продолжительность прогулки зависит от климатических и погодных условий, ежедневная прогулка проводится не менее 3 часов.

**Примерный режим дня пребывания детей 1,6-8 лет в СПДС «Ягодка»  
(с 1 июня по 31 августа)**

№ п/п	Режимные моменты	Возрастные группы				
		<i>I младшая</i>	<i>II младшая</i>	<i>средняя</i>	<i>старшая</i>	<i>подготовительная</i>
1	<b>Прием детей, осмотр, игры,</b>	7.00 – 8.00	7.00 – 8.05	7.00 – 8.05	7.00 – 8.00	7.00 – 8.10

	<b>самостоятельная деятельность на воздухе</b>					
2	<b>Утренняя гимнастика</b>	8.00 – 8.05	8.05 – 8.10	8.05 – 8.15	8.00 – 8.20	8.10 – 8.30
3	<b>Возвращение с прогулки, КГН</b>	8.05-8.15	8.10 – 8.20	8.15 – 8.25	8.20 – 8.30	8.30 – 8.40
4	<b>Завтрак</b> <i>(подготовка к завтраку, КГН)</i>	8.15 – 8.50	8.20 – 8.45	8.25 – 8.50	8.30 – 8.50	8.40 – 8.55
5	<b>Самостоятельные игры</b>	8.50 – 9.00	8.45 – 9.00	8.50 – 9.00	8.50 – 9.00	8.55 – 9.15
6	<b>Подготовка к прогулке, выход на прогулку</b>	9.00 – 9.10	9.00 – 9.15	9.00 – 9.15	9.00 – 9.15	
7	<b>Второй завтрак</b> <i>(подготовка ко 2 завтраку, КГН)</i>	10.00 – 10.10	10.00 – 10.10	10.00 – 10.10	10.00 – 10.05	10.00 – 10.05
8	<b>Прогулка тематические мероприятия, самостоятельная деятельность на прогулке</b>	9.10 – 11.10	9.15 – 11.20	9.15 – 11.25	9.15 – 11.40	9.15 – 11.45
9	<b>Возвращение с прогулки, КГН, водные процедуры</b>	11.10 – 11.30	11.20 – 11.40	11.25 – 11.45	11.40 – 11.50	11.45 – 11.55
10	<b>Самостоятельные игры</b>	11.30 – 11.45	11.40 – 11.55	11.45 – 12.00	11.50-12.05	11.55-12.10
11	<b>Обед</b> <i>(подготовка к обеду, КГН)</i>	11.45 – 12.10	11.55 – 12.40	12.00 – 12.40	12.05– 12.40	12.10 – 12.40
12	<b>Подготовка ко сну, КГН, сон</b>	12.10 – 15.10	12.40 – 15.10	12.40 – 15.10	12.40 – 15.10	12.40 – 15.10
13	<i>Продолжительность дневного сна,</i>	<i>3ч.</i>	<i>2ч. 30мин.</i>	<i>2ч. 30мин.</i>	<i>2ч. 30мин.</i>	<i>2ч. 30мин.</i>
14	<b>Постепенный подъем, КГН</b>	15.10 – 15.25	15.10 – 15.30	15.10 – 15.30	15.10 – 15.30	15.10 – 15.30
15	<b>Игры, индивидуальная работа, самостоятельная деятельность детей</b>	15.25 – 16.05	15.30 – 16.10	15.30 – 16.15	15.30 – 16.20	15.30 – 16.30
16	<b>Уплотненный полдник с включением блюд ужина</b> <i>(подготовка к уплотненному полднику с включением блюд ужина, КГН)</i>	16.05 – 16.35	16.10 – 16.50	16.15 – 16.50	16.20 – 16.50	16.30 – 16.50
17	<b>Подготовка к прогулке</b>	16.35 – 17.00	16.50 – 17.00	16.50 – 17.00	16.50 – 17.00	16.50 – 17.00
18	<b>Прогулка, индивидуальная работа, уход детей домой</b>	17.00 – 19.00	17.00 – 19.00	17.00 – 19.00	17.00 – 19.00	17.00 – 19.00
19	<i>На прогулку, не менее</i>	<i>3 часа/день</i>	<i>3 часа/день</i>	<i>3 часа/день</i>	<i>3 часа/день</i>	<i>3 часа/день</i>

▲ Режим дня и организация воспитательно-образовательного процесса разработаны в соответствии с требованиями СанПиН 1.2.3685-21 от 01.03.2021.

▲ В теплое время года проводится непосредственно образовательная деятельность только эстетически — оздоровительного цикла (музыкальные, физкультурные, изобразительного искусства) и осуществляются на участке во время прогулки в виде праздников, игр, экскурсий и т. п.; увеличивается продолжительность прогулок.

▲ Продолжительность прогулки зависит от климатических условий.

**Учебный план организованной образовательной деятельности  
в СПДС «Ягодка» ГБОУ СОШ №10 на уч.год  
(с 1 сентября по 31 мая)**

№	Виды деятельности		неделя					месяц					год				
			I мл гр	II мл гр	ср гр	ст гр	под г гр	I м л гр	II мл гр	ср гр	ст гр	под г гр	I мл гр	II мл гр	ср гр	ст гр	по дг гр
1	Двигательная деятельность		30'	45'	60'	75'	90'	120'	180'	240'	300'	360'	18 ч.	27 ч.	36 ч.	45 ч.	54 ч.
2	Познавательно-исследовательская деятельность	Формирование целостной картины мира	10'	15'	20'	25'	30'	32'	60'	80'	80'	120'	4 ч. 48'	9 ч.	12 ч.	12 ч.	18 ч.
3		Формирование элементарных математических представлений	-	15'	20'	25'	60'	-	60'	80'	80'	240'	-	9 ч.	12 ч.	12 ч.	36 ч.
4	Речевая деятельность		10'	15' / 2	20' / 2	25'	60'	32'	30'	40'	80'	240'	4 ч. 48'	4 ч. 30'	6 ч.	12 ч.	36 ч.
5	Речевая деятельность (художественная литература)		10'	15' / 2	20' / 2	25'	30'	32'	30'	40'	80'	120'	4 ч. 48'	4 ч. 30'	6 ч.	12 ч.	18 ч.
6	Изобразительная деятельность	Рисование	10'	15' / 2	20' / 2	50'	60'	32'	30'	40'	200'	240'	4 ч. 48'	4 ч. 30'	6 ч.	30 ч.	36 ч.
7		Лепка	10' / 2	15' / 2	20' / 2	25' / 2	30' / 2	16'	30'	40'	50'	60'	2 ч. 24'	4 ч. 30'	6 ч.	7 ч. 30'	9 ч.
8		Аппликация	-	15' / 2	20' / 2	25' / 2	30' / 2	-	30'	40'	50'	60'	-	4 ч. 30'	6 ч.	7 ч. 30'	9 ч.
9	Конструирование из разного материала		10' / 2	15' / 2	20' / 2	25'	30'	16'	30'	40'	100'	120'	2 ч. 24'	4 ч. 30'	6 ч.	15 ч.	18 ч.
10	Музыкальная деятельность		20'	30'	40'	50'	60'	80'	120'	160'	200'	240'	12 ч.	18 ч.	24 ч.	30 ч.	36 ч.
<b>Объем образовательной нагрузки</b>			1ч. 40 мин.	2ч. 30 мин.	3ч. 20 мин.	5ч. 25 мин.	7ч. 30 мин.	6ч. 40 мин.	10 ч.	13ч. 20 мин.	21 ч. 40 мин.	30 ч.	60 ч.	90 ч.	120 ч.	195 ч.	270 ч.

Учебный план составлен согласно ФГОС ДО (Приказ № 1155 от 17.10.2013, с изменениями, внесенными приказом Министерства просвещения РФ от 08.11.2022г №955) и ФОП ДО (Приказ №1028 от 25 ноября 2022 г. «Об утверждении федеральной образовательной программы дошкольного образования») и проводится с сентября по май.

Учебный план составлен по видам детской деятельности.

В группах раннего возраста: предметная деятельность (орудийно – предметные действия – ест ложкой, пьет из кружки и др.); экспериментирование с материалами и веществами (песок, вода, тесто и пр.); ситуативно – деловое общение со взрослым и эмоционально – практической со сверстниками под руководством взрослого; двигательная деятельность (основные движения, общеразвивающие упражнения, простые подвижные игры); игровая (отобразительная, сюжетно – образительная, игры с дидактическими игрушками); речевая (понимание речи взрослого, слушание и понимание стихов, активная речь); изобразительная (рисование, лепка) и конструирование из мелкого и крупного строительного материала; самообслуживание и элементарные трудовые действия (убирает игрушки, подметает веником, поливает цветы из лейки и др.); музыкальная деятельность (слушание музыки и исполнительство, музыкально – ритмические движения).

В группах дошкольного возраста: игровая деятельность (сюжетно – ролевая, театрализованная, режиссерская, строительно – конструктивная, дидактическая, подвижная и др.); общение со взрослым (ситуативно – деловое, внеситуативно – познавательное, внеситуативно – личностное) и сверстниками (ситуативно – деловое, внеситуативно – деловое); речевая (слушание речи взрослых и сверстников, активная диалогическая и монологическая речь); познавательно – исследовательская деятельность и экспериментирование; изобразительная деятельность (рисование, лепка, аппликация) и конструирование из разных материалов по образцу, условию и замыслу ребенка; двигательная (основные виды движений, общеразвивающие и спортивные упражнения, подвижные и элементы спортивных игр и другое); элементарная трудовая деятельность (самообслуживание, хозяйственно – бытовой труд, труд в природе, ручной труд); музыкальная (слушание и понимание музыкальных произведений, пение, музыкально – ритмические движения, игра на детских музыкальных инструментах).

В период с июня по август (летний оздоровительный период) – с детьми организуются тематические мероприятия в форме досугов, развлечений, праздников с включением различных видов детской деятельности.

В период с 1-я/2-ая неделя января – зимние каникулы (праздничные, выходные дни).

Примечание\*:

Продолжительность занятий для детей раннего возраста от 1,5 до 3 лет составляет - 10 минут, для детей от 3 до 4 лет – не более 15 мин; для детей от 4 до 5 лет – не более 20 мин; для детей от 5 до 6 лет - не более 25 мин; для детей от 6 до 7 лет - не более 30 минут. Продолжительность дневной суммарной образовательной нагрузки не более: от 1,5 до 3 лет - 20 минут, от 3 до 4 лет – 30 минут, от 4 до 5 лет – 40 минут. От 5 до 6 лет - 50 мин или 75 минут при организации 1 занятия после дневного сна, от 6 до 7 лет - 90 минут, согласно СанПиН 1.2.3685-21 от 28.01.2021. Перерывы между занятиями не менее 10 минут.

**Учебный план организованной образовательной деятельности с детьми с ОВЗ  
в СПДС «Ягодка» ГБОУ СОШ №10 на учебный год (с 1 сентября по 31 мая)**

№	Виды деятельности		неделя				месяц				год																					
			ст гр		подг гр		ст гр		подг гр		ст гр		подг гр																			
			ОНР		ОНР		ЗПР		ЗПР		ОНР		ОНР		ЗПР																	
1	Двигательная деятельность		75'	90'	75'	90'	300'	360'	300'	360'	45 ч.	54 ч.	45 ч.	54 ч.																		
2	Познавательная исследовательская деятельность	Форм-е целост карт.мира	В совместной деятельности	В совместной деятельности	25'	30'	В совместной деятельности	В совместной деятельности	100'	120'	В совместной деятельности	В совместной деятельности	15ч.	18 ч.																		
		ФЭМП	25'	60'	25'	60'	100'	240'	100'	240'	15ч	36 ч.	15ч	36 ч.																		
3	Речевая деятельность (количество занятий/ время)		Периоды обучения			Периоды обучения			25'	60'	Периоды обучения			Периоды обучения			100'	240'	Периоды обучения			Периоды обучения			15 ч.	36ч						
			I	II	III	I	II	III			I	II	III	I	II	III			I	II	III											
	Занятия по формированию лексико –грамматических средств языка и связной речи		3 /	2 /	2 /	3 /	2 /	2 /			12 /	8 /	8 /	12 /	8 /	8 /			108 /	72 /	72 /	108 /	72 /	72 /			45ч.	30ч.	30 ч.	54ч.	36ч.	36ч.
	Занятия по формированию правильного звуковогопроизношения		1 /	2 /	2 /	1 /	1 /	1 /			4 /	8 /	8 /	4 /	4 /	4 /			36 /	72 /	72 /	36 /	36 /	36 /			15ч.	30ч.	30 ч.	18ч.	18ч.	18ч.
	Обучения элементам грамоты						1 /	1 /							4 /	4 /							36 /	36 /					18ч.	18ч.		
4	Речевая деятельность (художественная литература)		В совместной деятельности	В совместной деятельности	25'	30'	В совместной деятельности	В совместной деятельности	100'	120'	В совместной деятельности	В совместной деятельности	15 ч.	18 ч.																		
5	Изобразительная деятельность	Рисование	50'	60'	50'	60'	200'	240'	200'	240'	30 ч.	36 ч.	30 ч.	36 ч.																		
6		Лепка	25'/2	30'/2	25'/2	30'/2	50'	60'	50'	60'	7 ч. 30'	9 ч.	7 ч. 30'	9 ч.																		
7		Аппликация	25'/2	30'/2	25'/2	30'/2	50'	60'	50'	60'	7 ч. 30'	9 ч.	7 ч. 30'	9 ч.																		
8	Конструирование из разных материалов		25'	30'	25'	30'	100'	120'	100'	120'	15 ч.	18 ч.	15 ч.	18 ч.																		
9	Музыкальная деятельность		50'	60'	50'	60'	200'	240'	200'	240'	30 ч.	36 ч.	30 ч.	36 ч.																		



<b>Объем образовательной нагрузки</b>	5 часов 25 мин	7ч. 30 мин.	5 часов 25 мин	7ч. 30 мин.	21 ч 40 мин	30 ч	21 час 40 мин	30 ч.	195 ч.	270 ч	195 ч	270
---------------------------------------	-------------------	----------------	-------------------	----------------	-------------	------	------------------	-------	--------	-------	-------	-----

Учебный план составлен в соответствии с Приказом Министерства просвещения Российской Федерации от 24.11.2022 № 1022 "Об утверждении федеральной адаптированной образовательной программы дошкольного образования для обучающихся с ограниченными возможностями здоровья" (Зарегистрирован 27.01.2023 № 72149), с ФГОС ДО (Приказ № 1155 от 17.10.2013, с изменениями, внесенными приказом Министерства просвещения РФ от 08.11.2022г №955) и ФОП ДО (Приказ №1028 от 25 ноября 2022 г. «Об утверждении федеральной образовательной программы дошкольного образования») занятия проводятся с сентября по май.

Продолжительность занятий для детей от 5 до 6 лет - не более 25 мин; для детей от 6 до 7 лет - не более 30 минут, согласно СанПиН 1.2.3685-21 от 28.01.2021. Перерывы между занятиями не менее 10 минут

Учебный план составлен по видам детской деятельности, по образовательным областям: «Социально-коммуникативное развитие»; «Познавательное развитие», «Речевое развитие»; «Художественно-эстетическое развитие»; «Физическое развитие». Объем образовательной нагрузки для детей с ТНР (речевая деятельность) в старшей группе в неделю увеличен на 25 минут согласно количеству фронтальных логопедических занятий для детей сТНР (4 занятия в неделю) согласно ООП СПДС «Ягодка».

**Тематическое планирование лексических тем  
на учебный год в СПДС «Ягодка» с дошкольниками 3-7 лет**

**СЕНТЯБРЬ**

1-я/2-я /3-я неделя	1-15 сентября	<i>Диагностика</i>
4-я неделя	18 – 22 сентября	Детский сад. Игрушки.
5-я неделя	25 – 29 сентября	Фрукты. Труд взрослых в садах.

**ОКТАБРЬ**

1-я неделя	2 – 6 октября	Овощи.
2-я неделя	9 – 13 октября	Труд взрослых на полях. Хлеб.
3-я неделя	16 – 20 октября	Ягоды. Грибы.
4-я неделя	23 – 27 октября	Осень. Деревья.

**НОЯБРЬ**

1-я неделя	30-31 октября/1-3 ноября	Домашние животные. Домашние птицы.
2-я неделя	6 – 10 ноября	Дикие животные.
3-я неделя	13 – 17 ноября	Перелётные птицы.
4-я неделя	20 – 24 ноября	Человек и его здоровье.

**ДЕКАБРЬ**

1-я неделя	27-30 ноября / 1 декабря	Одежда.
2-я неделя	4 – 8 декабря	Обувь. Головные уборы.
3-я неделя	11 – 15 декабря	Зима. Зимующие птицы.
4-я неделя	18 – 22 декабря	Новый год.
5-я неделя	25 – 29 декабря	Зимние забавы.

**ЯНВАРЬ**

1-я неделя	1 – 5 января	<i>Зимние каникулы.</i>
2-я неделя	8 – 12 января	Животные Севера.
3-я неделя	15 – 19 января	Животные жарких стран.
4-я неделя	22 – 26 января	Рыбы. Животный мир морей и океанов.

**ФЕВРАЛЬ**

1-я неделя	29-31 января/1-2 февраля	Транспорт. ПДД.
2-я неделя	5 – 9 февраля	Профессии. Инструменты.
3-я неделя	12 – 16 февраля	Наш город.
4-я неделя	19 – 23 февраля	Защитники Отечества. Военные профессии.

**МАРТ**

1-я неделя	26-29 февраля / 1 марта	Дом. Электроприборы.
2-я неделя	4 – 7 марта	Семья. Международный женский день.
3-я неделя	11 – 15 марта	Мебель.
4-я неделя	18 – 22 марта	Посуда.
5-я неделя	25 – 29 марта	Продукты питания.

**АПРЕЛЬ**

1-я неделя	1 – 5 апреля	Весна. Возвращение птиц.
2-я неделя	8 – 12 апреля	Космос.
3-я неделя	15 – 19 апреля	Насекомые.
4-я неделя	22 – 26 апреля	Цветы.
5-я неделя	29 – 30 апреля	Наша Родина – Россия!

**МАЙ**

1-я неделя	6 – 8 мая	День Победы.
2-я неделя	13 – 14 мая	Лето ( <i>старшая группа</i> ). Школьные принадлежности ( <i>подг. группа</i> )

3-я/4-я/5-я неделя	15 –31 мая	<i>Диагностика</i>
--------------------	------------	--------------------