

ГБОУ СОШ № 10

государственное бюджетное общеобразовательное учреждение Самарской области  
средняя общеобразовательная школа № 10  
имени полного кавалера ордена Славы Петра Георгиевича Макарова  
города Жигулевска городского округа Жигулевск Самарской области

---

445359, Российская Федерация, Самарская область, городской округ Жигулевск, город Жигулевск,  
В-1, д. 29. Телефон/факс: 8 (848-62) 2-54-40. E-mail: [so\\_cu\\_sch10zhg@samara.edu.ru](mailto:so_cu_sch10zhg@samara.edu.ru)

«ПРИНЯТО» на заседании  
педагогического совета  
СПДС «Ягодка»  
Протокол №1  
от «30» августа 2024г.

«УТВЕРЖДАЮ»  
Директор ГБОУ СОШ № 10  
Шер Е.А.  
Приказ №104/3-од  
от «30» августа 2024 г.

**АДАптированная образовательная программа  
дошкольного образования  
для детей с ограниченными возможностями здоровья  
(с умственной отсталостью)**

**структурного подразделения детского сада «Ягодка»  
государственного бюджетного общеобразовательного учреждения  
Самарской области средней общеобразовательной школы №10  
имени полного кавалера ордена Славы Петра Георгиевича Макарова  
города Жигулевска городского округа Жигулевск Самарской области  
(разработанная в соответствии с ФГОС ДО и ФАОП ДО)**

2024 год

## Содержание

### I. Целевой раздел

<b>1.1 Обязательная часть</b>	
Пояснительная записка	4
а) цели и задачи реализации Программы	
б) принципы и подходы к формированию Программы	4
в) специфические принципы и подходы к формированию Программы	6
г) значимые для разработки и реализации Программы характеристики, в том числе характеристики особенностей развития детей дошкольного возраста	7
1.2 Планируемые результаты освоения Программы, целевые ориентиры	
<b>1.3 Часть, формируемая участниками образовательных отношений</b>	9

### II. Содержательный раздел

<b>2.1 Обязательная часть</b>	
2.1.1 Описание образовательной деятельности по пяти образовательным областям: социально-коммуникативное развитие; познавательное развитие; речевое развитие; художественно-эстетическое развитие; физическое развитие.	28
2.1.2 Особенности взаимодействия педагогического коллектива с семьями дошкольников с ОВЗ	48
2.1.3 Содержание образовательной деятельности по профессиональной коррекции нарушений развития обучающихся. Программа коррекционно-развивающей работы.	50
2.1.4 Программа воспитания.	65
<b>2.2 Часть, формируемая участниками образовательных отношений</b>	91
Описание образовательной деятельности по профессиональной коррекции нарушений развития детей и инклюзивного образования	

### III. Организационный раздел

<b>3.1 Обязательная часть.</b>	139
Описание материально-технического обеспечения Программы, обеспеченности методическими материалами и средствами обучения и воспитания.	
Особенности организации развивающей предметно-пространственной среды	
Особенности традиционных событий, праздников, мероприятий (формы и краткое описание культурно-досуговых мероприятий)	
<b>3.2 Часть, формируемая участниками образовательных отношений</b>	155
- Методическая литература, позволяющая ознакомиться с содержанием парциальных программ, методик, форм организации образовательной работы	
1 Режим дня	
2 Учебный план, циклограмма рабочего времени специалистов	
3 Тематический план	



## **I. Целевой раздел**

### **1.1. Обязательная часть**

#### **1.1.1. Пояснительная записка**

Адаптированная образовательная программа дошкольного образования для детей с умственной отсталостью для детей старшего дошкольного возраста (далее — АОП УО СПДС «Ягодка» ГБОУ СОШ №10 г. Жигулевск) разработана в соответствии:

Федеральным законом от 29.12.2012г. № 273 - ФЗ «Об образовании в Российской Федерации» (с изменениями и дополнениями);

Приказом Министерства просвещения Российской Федерации от 24.11.2022 № 1022 "Об утверждении федеральной адаптированной образовательной программы дошкольного образования для обучающихся с ограниченными возможностями здоровья"

Порядком разработки и утверждения федеральных основных общеобразовательных программ, утверждённым приказом Министерства просвещения Российской Федерации от 30 сентября 2022 г. № 874;

Приказом №1028 от 25 ноября 2022 г. «Об утверждении федеральной образовательной программы дошкольного образования»;

Федеральным государственным стандартом дошкольного образования, утвержденном приказом Министерства образования и науки Российской Федерации от 17 октября 2013 г. № 1155, с изменениями, внесенными приказом Министерства просвещения Российской Федерации от 21 января 2019г. №31

Приказом Министерства просвещения РФ от 31 июля 2020. № 373 Москва «Об утверждении Порядка организации и осуществления образовательной деятельности по основным общеобразовательным программам – образовательным программам дошкольного образования»;

СП 2.4.3648-20 «Санитарно-эпидемиологические требования к организациям воспитания и обучения, отдыха и оздоровления детей и молодежи», утверждённых постановлением Главного государственного санитарного врача Российской Федерации от 28 сентября 2020 г. № 28, действующим до 1 января 2027 года (далее — СП 2.4.3648-20).

Санитарных правил и норм СанПиН 1.2.3685-21 «Гигиенические нормативы и требования к обеспечению безопасности и (или) безвредности для человека факторов среды обитания», утверждённых постановлением Главного государственного санитарного врача Российской Федерации от 28 января 2021 г. № 2, действующим до 1 марта 2027 года (далее — СанПиН 1.2.3685-21)

Уставом ГБОУ СОШ №10 г. Жигулевск

#### **а) Цели и задачи**

**Цель реализации программы:** обеспечение условий для дошкольного образования,

определяемых общими и особыми потребностями обучающегося раннего и дошкольного возраста с ОВЗ, индивидуальными особенностями его развития и состояния здоровья.

Программа содействует взаимопониманию и сотрудничеству между людьми, способствует реализации прав обучающихся дошкольного возраста на получение доступного и качественного образования, обеспечивает развитие способностей каждого ребенка, формирование и развитие личности ребенка в соответствии с принятыми в семье и обществе духовно-нравственными и социокультурными ценностями в целях интеллектуального, духовно-нравственного, творческого и физического развития человека, удовлетворения его образовательных потребностей и интересов.

#### **Задачи:**

- реализация содержания АОП ДО;
- коррекция недостатков психофизического развития обучающихся с ОВЗ;
- охрана и укрепление физического и психического здоровья обучающихся с ОВЗ, в том числе их эмоционального благополучия;

- обеспечение равных возможностей для полноценного развития ребенка с ОВЗ в период дошкольного образования независимо от места проживания, пола, нации, языка, социального статуса;
- создание благоприятных условий развития в соответствии с их возрастными, психофизическими и индивидуальными особенностями, развитие способностей и творческого потенциала каждого ребенка с ОВЗ как субъекта отношений с педагогическим работником, родителями (законными представителями), другими детьми;
- объединение обучения и воспитания в целостный образовательный процесс на основе духовно-нравственных и социокультурных ценностей, принятых в обществе правил и норм поведения в интересах человека, семьи, общества;
- формирование общей культуры личности обучающихся с ОВЗ, развитие их социальных, нравственных, эстетических, интеллектуальных, физических качеств, инициативности, самостоятельности и ответственности ребенка, формирование предпосылок учебной деятельности;
- формирование социокультурной среды, соответствующей психофизическим и индивидуальным особенностям развития обучающихся с ОВЗ;
- обеспечение психолого-педагогической поддержки родителей (законных представителей) и повышение их компетентности в вопросах развития, образования, реабилитации (абилитации), охраны и укрепления здоровья обучающихся с ОВЗ;
- обеспечение преемственности целей, задач и содержания дошкольного и начального общего образования.

#### **б) Принципы и подходы**

1. Поддержка разнообразия детства.
2. Сохранение уникальности и самоценности детства как важного этапа в общем развитии человека.
3. Позитивная социализация ребенка.
4. Личностно-развивающий и гуманистический характер взаимодействия педагогических работников и родителей (законных представителей), педагогических и иных работников Организации) и обучающихся.
5. Содействие и сотрудничество обучающихся и педагогических работников, признание ребенка полноценным участником (субъектом) образовательных отношений;
6. Сотрудничество Организации с семьей;
7. Возрастная адекватность образования. Данный принцип предполагает подбор образовательными организациями содержания и методов дошкольного образования в соответствии с возрастными особенностями обучающихся.

ФГОС дошкольного образования продолжает линию деятельностного, индивидуального, дифференцированного и других подходов, направленных на повышение результативности и качества дошкольного образования. Поэтому подходами к формированию Программы являются:

**Деятельностный подход** осуществляется в процессе организации различных видов детской деятельности:

*В дошкольном возрасте (3 года — 8 лет):* игровая деятельность; общение со взрослым и сверстниками; речевая деятельность; познавательно-исследовательская деятельность и экспериментирование; изобразительная деятельность (рисование, лепка, аппликация) и конструирование из разных материалов по образцу, условию и замыслу ребёнка; двигательная деятельность; элементарная трудовая деятельность; музыкальная деятельность.

Организованная образовательная деятельность (занятия) строится как процесс организации различных видов деятельности.

**Личностно-ориентированный подход** – это обучение, в основе – самобытность ребенка, его самооценку, субъективность процесса обучения, т.е. опора на опыт ребенка, субъектно-субъектные отношения. Реализуется в любых видах деятельности детей (ООД, совместная деятельность в режимных моментах, при проведении режимных процессов).

**Индивидуальный подход** – это учет индивидуальных особенностей детей группы в образовательном процессе.

**Дифференцированный подход** – в образовательном процессе предусмотрена возможность объединения детей по особенностям развития, по интересам, по выбору.

### **в) специфические принципы и подходы к формированию Программы**

#### **Специфические принципы и подходы к формированию Программы для обучающихся с УО**

1. Принцип учета единства диагностики и коррекции отклонений в развитии.
  2. Принцип учета закономерностей развития ребенка, характерных для становления ведущей деятельности и психологических новообразований в каждом возрастном периоде.
  3. Принцип определения базовых достижений ребенка с интеллектуальными нарушениями в каждом возрастном периоде с целью планирования и осуществления коррекционной работы, направленной на раскрытие потенциальных возможностей его развития.
  4. Принцип учета развивающего характера обучения, основывающегося на положении о ведущей роли обучения в развитии ребенка, учета соотношения «актуального уровня развития» ребенка и его «зоны ближайшего развития».
  5. Принцип учета приоритетности формирования способов усвоения общественного опыта ребенком (в том числе и элементов учебной деятельности) как одной из ведущих задач обучения, которое является ключом к его развитию и раскрытию потенциальных возможностей и способностей.
  6. Принцип обогащения традиционных видов детской деятельности новым содержанием.
  7. Принцип стимуляции эмоционального реагирования, эмпатии и использование их для развития практической деятельности обучающихся, общения и воспитания адекватного поведения.
  8. Принцип расширения форм взаимодействия педагогических работников с детьми и создание условий для активизации форм партнерского сотрудничества между детьми.
  9. Принцип учета роли родителей (законных представителей) или лиц, их заменяющих, в коррекционно-педагогической работе.
  10. Принцип учета анализа социальной ситуации развития ребенка и его семьи.
- Подходы к формированию адаптированных программ для обучающихся с УО: деятельностный подход к организации целостной системы коррекционно-педагогической работы с ребенком; личностно-ориентированный подход к воспитанию и обучению обучающихся через изменение содержания обучения и совершенствование методов и приемов работы.

Содержание программы учитывает личностную направленность педагогического взаимодействия и приоритеты социализации ребенка. В связи с этим важнейшим компонентом общеразвивающей и коррекционной работы является преодоление социальной недостаточности ребенка.

#### **Специфические принципы и подходы к Программы для обучающихся с УО**

**Умственная отсталость** - это состояния задержанного или неполного развития психики, которое в первую очередь характеризуется **нарушением способностей**, проявляющихся в период созревания и обеспечивающих общий уровень **интеллектуальности**, т. е. когнитивных, речевых, моторных и

социальных способностей.

Дети с умственной отсталостью характеризуются стойкими нарушениями всей психической деятельности, особенно отчетливо обнаруживающимися в сфере познавательных процессов. Причем имеет место не только отставание от нормы, но и глубокое своеобразие и личностных проявлений, и познания.

Существенным для характеристики памяти умственно отсталых дошкольников, а также для обоснования благоприятного прогноза их развития является то, что они способны с большим успехом запомнить материал который им понятен.

При легкой степени УО: Уменьшен объем внимания, ухудшена концентрация внимания, произвольное внимание нестойкое; не прочное запоминание, быстрое забывание, механическая память сформирована.

При умеренной степени УО: Неустойчивое внимание, память развита недостаточно, нарушено произвольное запоминание, механическая память страдает.

При тяжелой степени УО: Внимание серьезно нарушено, малый объем памяти.

При глубокой степени УО: Внимание и память не развиты.

## 1.2. Планируемые результаты освоения Программы

В соответствии с ФГОС ДО специфика дошкольного возраста и системные особенности ДО делают неправомерными требования от ребёнка дошкольного возраста конкретных образовательных достижений. Поэтому планируемые результаты освоения Федеральной программы представляют собой возрастные характеристики возможных достижений ребёнка дошкольного возраста на разных возрастных этапах и к завершению ДО.

В соответствии с периодизацией психического развития ребёнка согласно культурно-исторической психологии, дошкольное детство подразделяется на три возраста: младенческий (первое и второе полугодия жизни), ранний (от одного года до трех лет) и дошкольный возраст (от трех до семи лет).

Обозначенные в Федеральной программе возрастные ориентиры «к одному году, «к трем годам» и так далее имеют условный характер, что предполагает широкий возрастной диапазон для достижения ребёнком планируемых результатов. Это связано с неустойчивостью, гетерохронностью и индивидуальным темпом психического развития детей в дошкольном детстве, особенно при прохождении критических периодов. По этой причине ребёнок может продемонстрировать обозначенные в планируемых результатах возрастные характеристики развития раньше или позже заданных возрастных ориентиров.

Степень выраженности возрастных характеристик возможных достижений может различаться у детей одного возраста по причине высокой индивидуализации их психического развития и разных стартовых условий освоения образовательной программы. Обозначенные различия не должны быть констатированы как трудности ребёнка в освоении образовательной программы ДОО и не подразумевают его включения в соответствующую целевую группу.

В соответствии со Стандартом специфика дошкольного детства и системные особенности дошкольного образования делают неправомерными требования от ребенка дошкольного возраста конкретных образовательных достижений. Поэтому результаты освоения Программы представлены в виде целевых ориентиров дошкольного образования и представляют собой возрастные характеристики возможных достижений ребенка с ОВЗ к концу дошкольного образования.

Реализация образовательных целей и задач Программы направлена на достижение целевых ориентиров дошкольного образования, которые описаны как основные характеристики развития ребенка с ОВЗ. Они представлены в виде изложения возможных достижений обучающихся на разных возрастных этапах дошкольного детства.

**Целевые ориентиры к концу дошкольного возраста обучающихся с легкой умственной отсталостью - к семи годам ребенок умеет**

- 1) здороваться при встрече со знакомыми педагогическим работником и другими детьми, прощаться при расставании, пользуясь при этом невербальными и вербальными средствами общения;
- 2) благодарить за услугу, за подарок, угощение;
- 3) адекватно вести себя в знакомой и незнакомой ситуации;
- 4) проявлять доброжелательное отношение к знакомым и незнакомым людям;
- 5) проявлять элементарную самооценку своих поступков и действий;
- 6) адекватно реагировать на доброжелательное и недоброжелательное отношение к себе со стороны окружающих;
- 7) проявлять интерес к познавательным задачам (производить анализ проблемно-практической задачи; выполнять анализ наглядно-образных задач, называть основные цвета и формы);
- 8) соотносить знакомый текст с соответствующей иллюстрацией;
- 9) выполнять задания на классификацию знакомых картинок;
- 10) быть партнером в игре и в совместной деятельности со знакомыми детьми, обращаться к ним с просьбами и предложениями о совместной игре или практической деятельности;
- 11) знать и выполнять некоторые упражнения из комплекса утренней зарядки или разминки в течение дня;
- 12) самостоятельно участвовать в знакомых подвижных и музыкальных играх;
- 13) самостоятельно спускаться и подниматься по ступенькам лестницы;
- 14) положительно реагировать на просьбу педагогического работника убрать игрушки, покормить животных, полить растения в живом уголке, убрать мусор, сервировать стол, помыть посуду, протереть пыль;
- 15) проявлять самостоятельность в быту; владеть основными культурно-гигиеническими навыками;
- 16) положительно относиться к труду педагогических работников и к результатам его труда.

**Целевые ориентиры к концу дошкольного возраста обучающихся с умеренной умственной отсталостью - к семи годам ребенок умеет**

- 1) здороваться при встрече с педагогическим работником и другими детьми, прощаться при расставании, пользуясь при этом невербальными и (или) вербальными средствами общения;
- 2) благодарить за услугу, за подарок, угощение;
- 3) адекватно вести себя в знакомой ситуации;
- 4) адекватно реагировать на доброжелательное и недоброжелательное отношение к себе со стороны окружающих;
- 5) проявлять доброжелательное отношение к знакомым людям;
- 6) сотрудничать с новым педагогическим работником в знакомой игровой ситуации;
- 7) положительно относиться к труду педагогических работников и к результатам его труда;
- 8) самостоятельно участвовать в знакомых музыкальных и подвижных играх;
- 9) самостоятельно спускаться и подниматься по ступенькам лестницы;
- 10) положительно реагировать на просьбу педагогического работника убрать игрушки, покормить животных, полить растения в живом уголке;



- 11) проявлять некоторую самостоятельность в быту, частично владеть основными культурно-гигиеническими навыками;
- 12) положительно относиться к труду педагогических работников и к результатам его труда.

#### **Целевые ориентиры к концу дошкольного возраста обучающихся с тяжелой умственной отсталостью - к семи годам ребенок умеет**

- 1) здороваться при встрече с педагогическим работником и другими детьми, прощаться при расставании, пользуясь при этом невербальными средствами общения (смотреть в глаза, протягивать руку);
- 2) взаимодействовать со знакомым педагогическим работником в знакомой игровой ситуации;
- 3) самостоятельно ходить;
- 4) владеть элементарными навыками в быту;
- 5) подражать знакомым действиям педагогического работника;
- 6) проявлять интерес к другим детям.

### **1.3. Часть, формируемая участниками образовательных отношений**

#### **Педагогическая диагностика достижения планируемых результатов.**

Целевые ориентиры, представленные в Программе:

- не подлежат непосредственной оценке;
- не являются непосредственным основанием оценки как итогового, так и промежуточного уровня развития обучающихся с ОВЗ;
- не являются основанием для их формального сравнения с реальными достижениями обучающихся с ОВЗ;
- не являются основой объективной оценки соответствия, установленным требованиям образовательной деятельности и подготовки обучающихся;
- не являются непосредственным основанием при оценке качества образования.

Степень реального развития обозначенных целевых ориентиров и способности ребенка их проявлять к моменту перехода на следующий уровень образования могут существенно варьировать у разных обучающихся в силу различий в условиях жизни и индивидуальных особенностей развития конкретного ребенка.

Программа строится на основе общих закономерностей развития личности обучающихся дошкольного возраста, с ОВЗ с учетом сенситивных периодов в развитии.

Обучающиеся с различными недостатками в физическом и (или) психическом развитии могут иметь качественно неоднородные уровни двигательного, речевого, познавательного и социального развития личности, поэтому целевые ориентиры Программы учитывают не только возраст ребенка, но и уровень развития его личности, степень выраженности различных нарушений, а также индивидуально-типологические особенности развития ребенка.

Программой предусмотрена система мониторинга динамики развития обучающихся, динамики их образовательных достижений, основанная на методе наблюдения и включающая:

- 1) педагогические наблюдения, педагогическую диагностику, связанную с оценкой эффективности педагогических действий с целью их дальнейшей оптимизации;
- 2) детские портфолио, фиксирующие достижения ребенка в ходе образовательной деятельности;
- 3) карты развития ребенка с ОВЗ;
- 4) различные шкалы индивидуального развития ребенка с ОВЗ.

**Педагогическая и психологическая диагностика развития обучающихся с ОВЗ**, направлена на изучение деятельностных умений ребёнка, его интересов, предпочтений, склонностей, личностных особенностей, способов взаимодействия со взрослыми и сверстниками. Она позволяет выявлять особенности и динамику развития ребёнка, составлять на основе полученных данных индивидуальные образовательные маршруты освоения программы, своевременно вносить изменения в планирование, содержание и организацию образовательной деятельности.

Цели диагностики, а также особенности её проведения определяются требованиями ФГОС ДО. При реализации Программы проводится оценка индивидуального развития детей.

Данные диагностики (мониторинга) могут использоваться исключительно для решения следующих образовательных задач:

- 1) индивидуализации образования (в том числе поддержки ребёнка, построения его образовательной траектории или профессиональной коррекции особенностей его развития);
- 2) оптимизации работы с группой детей.

*Периодичность проведения педагогической диагностики*

Оптимальным является её проведение на начальном этапе освоения ребёнком образовательной программы в зависимости от времени его поступления в дошкольную группу (стартовая диагностика) и на завершающем этапе освоения программы его возрастной группой (заключительная, финальная диагностика). При проведении диагностики на начальном этапе учитывается адаптационный период пребывания ребёнка в группе. Сравнение результатов стартовой и финальной диагностики позволяет выявить индивидуальную динамику развития ребёнка.

Периодичность проведения диагностики с детьми с ОВЗ, детей - инвалидов - стартовая диагностика, промежуточная (определение динамики, путей дальнейшего коррекционно – развивающего сопровождения) и на завершающем этапе освоения программы его возрастной группой (заключительная, финальная диагностика).

Педагогическая диагностика индивидуального развития детей проводится педагогом в произвольной форме на основе малоформализованных диагностических методов: наблюдения, свободных бесед с детьми, анализа продуктов детской деятельности (рисунков, работ по лепке, аппликации, построек, поделок и тому подобное), специальных диагностических ситуаций. При необходимости педагог может использовать специальные методики диагностики развития.

Основным методом педагогической диагностики является наблюдение. Ориентирами для наблюдения являются возрастные характеристики развития ребёнка. Они выступают как обобщенные показатели возможных достижений детей на разных этапах дошкольного детства в соответствующих образовательных областях. Педагог наблюдает за поведением ребёнка в деятельности (игровой, общении, познавательно-исследовательской, изобразительной, конструировании, двигательной), разных ситуациях (в режимных процессах, в группе и на прогулке, совместной и самостоятельной деятельности детей и других ситуациях). В процессе наблюдения педагог отмечает особенности проявления ребёнком личностных качеств, деятельностных умений, интересов, предпочтений, фиксирует реакции на успехи и неудачи, поведение в конфликтных ситуациях и тому подобное.

Наблюдая за поведением ребёнка, педагог обращает внимание на частоту проявления каждого показателя, самостоятельность и инициативность ребёнка в деятельности. Частота проявления указывает на периодичность и степень устойчивости показателя. Самостоятельность выполнения действия позволяет определить зону актуального и ближайшего развития ребёнка. Инициативность свидетельствует о проявлении субъектности ребёнка в деятельности и взаимодействии.

Результаты наблюдения фиксируются, способ и форму их регистрации педагог выбирает самостоятельно. Оптимальной формой фиксации результатов наблюдения может

являться карта развития ребёнка. Педагог может составить её самостоятельно, отразив показатели возрастного развития ребёнка и критерии их оценивания. Фиксация данных наблюдения позволит педагогу выявить и проанализировать динамику в развитии ребёнка на определенном возрастном этапе, а также скорректировать образовательную деятельность с учётом индивидуальных особенностей развития ребёнка и его потребностей.

Результаты наблюдения могут быть дополнены беседами с детьми в свободной форме, что позволяет выявить причины поступков, наличие интереса к определенному виду деятельности, уточнить знания о предметах и явлениях окружающей действительности и другое.

Анализ продуктов детской деятельности может осуществляться на основе изучения материалов портфолио ребёнка (рисунков, работ по аппликации, фотографий работ по лепке, построек, поделок и другого). Педагогическая диагностика завершается анализом полученных данных, на основе которых педагог выстраивает взаимодействие с детьми, организует РППС, мотивирующую активную творческую деятельность обучающихся, составляет индивидуальные образовательные маршруты освоения АОП осознанно и целенаправленно проектирует коррекционную работу.

### Педагогическое представление на ребенка

Фамилия, имя, отчество ребенка \_\_\_\_\_ возраст \_\_\_\_\_  
 Дата рождения \_\_\_\_\_ СПДС «Ягодка» группа № \_\_\_\_\_

<b>1. Характеристика семьи:</b>
Ф.И.О. матери, место работы:
Ф.И.О. отца, место работы:
Состав семьи:
Кто занимается воспитанием ребенка?
Уделяется ли достаточное внимание воспитанию и обучению ребенка?
<b>2. Соматическое здоровье:</b>
<b>3. Особенности усвоения программного материала:</b>
<b>3.1. Познавательное развитие:</b>
<b>3.1. а) ФЭМП</b>
Количество и счет:
Восприятие формы:
Восприятие величины:
Ориентировка во времени:
Ориентировка в пространстве:

<b>3.1. б) Формирование представлений об окружающем (предметное окружение, являющееся общественной жизнью, природное окружение):</b>
<b>3.2. Речевое развитие:</b>
Словарь:
Грамматический строй речи:
Звуковая сторона речи:
Связная речь:
<b>3.3. Художественно-эстетическое развитие (рисование, лепка, аппликация):</b>
<b>4. Особенности моторной сферы:</b>
Общая моторика:
Ручная моторика:
Ведущая рука:
<b>5. Навыки самообслуживания, внешний вид:</b>
<b>6. Игровая деятельность:</b>
<b>7. Отношение к занятиям:</b>
<b>8. Эмоционально-личностные особенности:</b>

<b>9. Взаимоотношения со сверстниками и взрослыми:</b>
<b>10. Особенности поведения:</b>
<b>Заключение:</b>

Дата: \_\_\_\_\_ Воспитатель \_\_\_\_\_ / \_\_\_\_\_ /  
 \_\_\_\_\_ /  
 Воспитатель \_\_\_\_\_

**Представление  
педагога-психолога на ребенка дошкольного возраста**

**Фамилия, имя ребенка** \_\_\_\_\_ **Дата рождения** \_\_\_\_\_

**Группа** \_\_\_\_\_

**Особенности психофизиологического развития**

Умственная работоспособность \_\_\_\_\_

Общая осведомленность \_\_\_\_\_

Особенности восприятия целостность восприятия: затрудняется в складывание картинок из пяти частей- ниже возрастной нормы, пространственное восприятие: не строит узоры по образцу из кубиков- ниже возрастной нормы

Особенности внимания внимание неустойчивое, поверхностное, особенно нарушено произвольное, не может долго сосредоточиться на одном объекте, плохая переключаемость

Особенности памяти \_\_\_\_\_

Особенности мышления \_\_\_\_\_

Особенности мелкой моторики, графических навыков \_\_\_\_\_

**Особенности общения**

со взрослыми

\_\_\_\_\_

со сверстниками

**Особенности**

**поведения**

\_\_\_\_\_

**Эмоционально-личностные особенности**

\_\_\_\_\_

**Заключение** Уровень развития психических процессов не соответствует/ соответствует ( низкий, средний, высокий) возрастной норме.

**Рекомендации по коррекционной работе:** индивидуальные занятия с педагогом-психологом по коррекции психических процессов 2 раза в неделю или подгрупповые занятия с педагогом-психологом по коррекции психических процессов один раз в неделю.

Дата «\_\_» \_\_\_\_\_ 20 г.

**Логопедическое представление**  
*на ребенка дошкольного возраста*

**Фамилия, имя ребенка**  
**Дата рождения**  
**Возрастная группа**  
**Артикуляционный аппарат**  
**Фонетико-фонематическая сторона речи**  
**Лексический строй речи**  
**Грамматический строй речи**  
**Связная речь**

Учитель-логопед \_\_\_\_\_ / \_\_\_\_\_ /

**Педагогическое представление**  
Заключение специалиста музыкального руководителя

\_\_\_\_\_  
(ФИО)

психолого-медико-педагогического  
консилиума \_\_\_\_\_

\_\_\_\_\_ (указать учреждение)

Дано на \_\_\_\_\_  
(ФИО ребёнка, дата рождения)

«\_\_» \_\_\_\_\_ 20\_\_ г. в том, что он(а) был(а) обследован(а)

**Заключение:**

Усваивает материал на среднем уровне.

При индивидуальном общении показывает более высокие результаты деятельности.

Во время слушания музыки чувствует характер произведения, запоминает названия.

С помощью наводящих вопросов отмечает динамические и тембровые изменения.

Чувствует метрическую пульсацию на среднем уровне, поэтому движения выполняет не всегда ритмично. Мелодию в песне передаёт достаточно чисто, но не всегда уверенно.

**Рекомендации:**

Работать над расширением певческого диапазона.

Развивать чувство ритма, умение различать динамические и тембровые изменения в музыке.

Дата:

Подпись:

**Психолого-педагогическое представление**  
Заключение инструктора по физической культуре

Дано на \_\_\_\_\_

**Заключение:**

- интерес к физическим упражнениям устойчивый;
- скоростные показатели соответствуют возрастным нормам;

- силовые показатели развиты слабо;
- физические качества не развиты;
- слабая ориентация в пространстве.

**Рекомендации:**

- Формировать навыки в метании
- Формировать навыки в метании предмета на дальность
- Тренировать силу мышц рук

Инструктор по физической культуре \_\_\_\_\_ / \_\_\_\_\_ /

**Индивидуальная карта развития ребенка**

Ф.И.ребенка \_\_\_\_\_

Возрастная группа \_\_\_\_\_ № \_\_\_\_ Дата рождения \_\_\_\_\_

Воспитатели: \_\_\_\_\_

	Образовательная область	Начало года			Конец года			Усвоение, % К.г.	Динамика(раз)
		Выс ур.	Ср ур.	Низ ур.	Выс ур.	Сре ур.	Низ ур.		
<b>1. Речевое развитие</b>									
1	Словарь								
2	ЗКР								
3	Грамматический строй речи								
4	Связная речь								
<i>Средний показатель: Речевое развитие</i>									
<b>2. Познавательное развитие</b>									
<b>2.1. Формирование целостной картины мира</b>									
1	Ознакомление с предметным окружением								
2	Ознакомление с социальным миром								
3	Ознакомление с миром природы								
<i>Средний показатель</i>									
<b>2.2. ФЭМП:</b>									
1	Количество								
2	Величина								
3	Форма								
4	Ориентировка в пространстве								
5	Ориентировка во времени								
<i>Средний показатель</i>									
<b>2.3. Познавательное - исследовательская деятельность</b>									
<i>Средний показатель: Познавательное развитие</i>									
<b>3. Художественно – эстетическое развитие</b>									
<b>3.1. Изобразительная деятельность</b>									

1	Рисование								
2	Лепка								
3	Аппликация								
<b>Средний показатель: Изобразительная деятельность</b>									
<b>3.2. Конструктивно – модельная деятельность</b>									
<b>3.3. Музыкальная деятельность:</b>									
1	Ладовое чувство								
2	Музыкально-слуховые представления								
3	Чувство ритма								
<b>Средний показатель: Музыкальная деятельность</b>									
<b>Средний показатель: Художественно – эстетическое развитие</b>									
<b>4. Физическое развитие</b>									
1	Метание правой рукой								
2	Метание левой рукой								
3	Прыжки в длину с места								
4	Прыжки в длину с разбега								
5	Бег								
6	Ловкость								
7	Гибкость								
<b>Средний показатель: Физическое развитие</b>									
<b>Средний показатель по группе</b>									

Критерий оценки: 3 балла – высокий уровень развития; 2 балла – средний уровень развития; 1 балл - низкий уровень развития. Средний показатель развития: 1,0 – 1,4 (1,5) балла – низкий уровень развития; 1,5 - 2,4 балла - средний уровень развития; 2,5 – 3,0 балла - высокий уровень развития.

#### **Психологический мониторинг:**

Психологический мониторинг является частью общей системы мониторинга детей дошкольного возраста, включающей еще педагогический, логопедический и медицинский.

Психологический мониторинг проводится с целью:

- определения актуального уровня развития детей,
- его соответствия возрасту,
- выявления личностных особенностей ребенка;
- вторичных отклонений, связанных с нарушением речи.

Мониторинг проводится для того, чтобы правильно наметить основные направления коррекционно-развивающей работы, смоделировать индивидуальный маршрут развития каждого ребенка.

#### **Основные направления психологического мониторинга**

Начинается психологическое обследование с анализа следующих моментов:

- внешний вид ребенка (опрятность, аккуратность, небрежность, нечистоплотность);
- контактность;
- проявление инициативы;
- усидчивость (или расторможенность)



- интерес к обследованию;
- работоспособность и темп.

#### **Перечень используемых диагностических методик:**

- WISG (адаптация Ю.А. Панасюка).
- Тест творческого мышления П. Торренса.
- Гештальт-тест Бендер.
- Прогрессивные матрицы Равенна.
- Тест Тулуз-Пьерона.
- Тест тревожности (Р.Тэмпл, М. Дорки, В. Амен).
- Самооценка (Дембо-Рубинштейн).
- Проективные методы: дом - дерево - человек, GAT, рисунок семьи и др.
- Самооценка и уровень притязаний ("Лесенка" С.Г.Якобсон, В.Г. Щур).
- Методика диагностики мотивации учения у детей 5-7 лет (Т.А. Нежнова, модификация А.М. Прихожан)

#### **Познавательная сфера**

1. Мышление.
  - наглядно-образное (оперирование образами, проведение мыслительных операций с опорой на представление).
  - логическое (проведение мыслительных операций с опорой на понятия, отражающие сущность предметов и выражающиеся в словах или других знаках).
2. Память: кратковременная слуховая и зрительная; запоминание, сохранение и последующее воспроизведение информации.
3. Восприятие: формирование объективного образа предмета или явления, непосредственно действующего на органы чувств.
4. Мелкая моторика: мышечные движения кистей и пальцев рук как завершение внутреннего психологического процесса, психической деятельности.

#### **Эмоционально-личностная сфера**

1. Эмоциональный комфорт в детском саду.
2. Личностная и волевая готовность к школе.
3. Симптомы психосоматики.
4. Повышенная тревожность.
5. Проявления агрессивности.
6. Страхи.

#### **Коммуникативная сфера**

1. Статус в группе.
2. Коммуникативные навыки в общении со сверстниками и взрослыми.

Выделено два **направления** психологического мониторинга:

1. Первичное психологическое обследование, направленное на выявление нарушений в развитии.
2. Углубленное психологическое обследование, ориентированное на выявление особенностей психического развития.

Основными способами получения психологической информации при углубленном психологическом обследовании является:

1. психологические тесты и интервью;
2. диагностические интервью;
3. наблюдения поведения детей в разных видах деятельности;
4. метод экспертных оценок;
5. изучение продуктов деятельности детей;
6. проективные методы;
7. экспериментальные методы.

На основании данных психологического мониторинга составляется индивидуальная карта психологического развития ребенка, определяются основные направления коррекционно-развивающей работы.

### **Педагогическая диагностика**

#### **Индивидуального развития ребенка дошкольного возраста**

Педагогическая диагностика проводится в ходе наблюдений за активностью детей в спонтанной и специально организованной деятельности. Инструментарий для педагогической диагностики — карты наблюдений детского развития, позволяющие фиксировать индивидуальную динамику и перспективы развития каждого ребенка в ходе:

- коммуникации со сверстниками и взрослыми (как меняются способы установления и поддержания контакта, принятия совместных решений, разрешения конфликтов, лидерства и пр.);

- игровой деятельности;

- познавательной деятельности (как идет развитие детских способностей, познавательной активности);

- проектной деятельности (как идет развитие детской инициативности, ответственности и автономии, как развивается умение планировать и организовывать свою деятельность);

- художественной деятельности;

- физического развития.

Результаты педагогической диагностики могут использоваться исключительно для решения следующих образовательных задач:

индивидуализации образования (в том числе поддержки ребенка, построения его образовательной траектории или профессиональной коррекции особенностей его развития);

оптимизации работы с группой детей.

В ходе образовательной деятельности педагоги должны создавать диагностические ситуации, чтобы оценить индивидуальную динамику детей и скорректировать свои действия.

Для проведения индивидуальной педагогической диагностики педагогом-психологом разработаны диагностические карты: «Карта психологического развития ребенка с ЗПР».

### **Карта психологического развития ребенка**

Код \_\_\_\_\_ Дата поступления в группу \_\_\_\_\_

Дата рождения \_\_\_\_\_

Домашний адрес, телефон \_\_\_\_\_

Сведения о родителях

Мать: \_\_\_\_\_

Год рождения \_\_\_\_\_ образование \_\_\_\_\_

Отец: \_\_\_\_\_

Год рождения \_\_\_\_\_ образование \_\_\_\_\_

Заключение ПМПК \_\_\_\_\_

Особенности раннего развития.

Анамнез: беременность(по счету, течение) \_\_\_\_\_

Роды ( по счету, в срок или нет, крик, рост, вес, оценка по шкале Апгар, другие сведения) \_\_\_\_\_

#### **Раннее психомоторное развитие:**

головку держит с (в норме: с 1,5 мес.) \_\_\_\_\_

сидит (в норме: с 6 мес.) \_\_\_\_\_

ползает (в норме: с 6—7 мес.) \_\_\_\_\_

ходит (в норме: с 11 —12 мес.) \_\_\_\_\_

#### **Раннее речевое развитие:**

гуление (в норме: с 2-х мес.) \_\_\_\_\_

лепет (в норме: с 4—6 мес.) \_\_\_\_\_

Первые слова (в норме: 1—1,2 лет) \_\_\_\_\_

Перенесенные заболевания (инфекционные, травмы головы, ушибы, судороги при высокой температуре до года, после года) \_\_\_\_\_

#### **Данные объективного обследования**

Заключение невролога \_\_\_\_\_

Заключение психиатра \_\_\_\_\_

Заключение педиатра \_\_\_\_\_

Заключение отоларинголога \_\_\_\_\_

Заключение офтальмолога \_\_\_\_\_

Заключение логопеда \_\_\_\_\_

#### **Данные комплексного психологического обследования**

##### **I. Особенности развития личности**

**Настроение:** устойчивое \_\_\_\_\_ неустойчивое \_\_\_\_\_ легко меняется от незначительных причин \_\_\_\_\_ преобладает подавленное или хорошее настроение \_\_\_\_\_

**Реакция:** на замечания \_\_\_\_\_ на одобрение \_\_\_\_\_

##### **II. Эмоционально-волевая сфера**

Типологические особенности: активный, подвижный \_\_\_\_\_ инертный, медлительный \_\_\_\_\_

спокойный, уравновешенный \_\_\_\_\_

возбудимый, неуравновешенный \_\_\_\_\_

контактность \_\_\_\_\_

Волевые особенности:

активность \_\_\_\_\_, самостоятельность \_\_\_\_\_

решительность \_\_\_\_\_, инициативность \_\_\_\_\_

конфликтность \_\_\_\_\_, колебания настроения \_\_\_\_\_

преобладающая эмоциональная реакция на общение во время занятия

на замечания \_\_\_\_\_, на одобрение \_\_\_\_\_

аккуратность \_\_\_\_\_

освоенность норм поведения \_\_\_\_\_

самообслуживания \_\_\_\_\_

##### **III. Общее развитие ребенка**

Запас знаний и представлений об окружающей среде \_\_\_\_\_

природе \_\_\_\_\_

- о семье \_\_\_\_\_

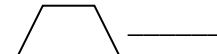
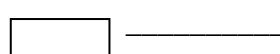


- о себе \_\_\_\_\_

##### **IV. Психофизическое развитие**

###### **Особенности восприятия**

Восприятие формы:

плоскостные геометрические фигуры



Объемные тела

шар \_\_\_\_\_ куб \_\_\_\_\_ цилиндр \_\_\_\_\_

Восприятие цвета:

- основные \_\_\_\_\_

- оттеночные \_\_\_\_\_

Восприятие величины:

больше/меньше \_\_\_\_\_ широкий/узкий \_\_\_\_\_  
длинный/короткий \_\_\_\_\_ высокий/низкий \_\_\_\_\_  
поровну \_\_\_\_\_ - сериационный ряд \_\_\_\_\_  
Время года \_\_\_\_\_ дни недели \_\_\_\_\_  
Части суток \_\_\_\_\_ вчера/сегодня/завтра \_\_\_\_\_

Восприятие пространства:

- верх-низ \_\_\_\_\_ впереди –сзади \_\_\_\_\_  
- над – под \_\_\_\_\_ правая – левая сторона \_\_\_\_\_

Восприятие времени:

- времена года \_\_\_\_\_  
- дни недели \_\_\_\_\_  
- части суток \_\_\_\_\_  
- вчера / сегодня / завтра \_\_\_\_\_

**Особенности внимания**

- устойчивость: способен к сосредоточению, быстро отвлекается, не способен к сосредоточению.

– переключаемость: быстрая, легкая, затрудненная, замедленная \_\_\_\_\_

- распределяемость \_\_\_\_\_ рассеянность \_\_\_\_\_

-характер отвлекаемости: внешние раздражители, отсутствие внешних раздражителей.

- общий уровень произвольного внимания: соответствует возрасту, низкий уровень, не сформировано \_\_\_\_\_

**Особенности памяти**

- зрительная: - 2-3 картинки \_\_\_\_\_ - 5-6 картинок \_\_\_\_\_ - 8 -12 картинок \_\_\_\_\_

- слуховая: - 2-3 слова \_\_\_\_\_ - 5-6 слов \_\_\_\_\_ - 10-12 слов \_\_\_\_\_

- ассоциативная \_\_\_\_\_

**Особенности мышления**

- обобщение(классификация) \_\_\_\_\_

- исключение (четвертый лишний) \_\_\_\_\_

- конструктивная деятельность(по образцу, самостоятельно) \_\_\_\_\_

- счет: прямой \_\_\_\_\_ обратный \_\_\_\_\_

-включение в ряд (с помощью, самостоятельно) \_\_\_\_\_

**Игровая деятельность**

- предпочитает групповые сюжетные игры \_\_\_\_\_

- предпочитает индивидуальные игры \_\_\_\_\_

- предпочитает подвижные игры \_\_\_\_\_

- не играет в игры, манипулирует предметами \_\_\_\_\_

Рекомендации:

---

---

---

**Методика проведения индивидуальной психолого-педагогической диагностики педагогом-психологом**

**Сбор анамнестических данных.**

Отметить пренатальные, постнатальные воздействия (генетические дефекты, резус - конфликты, действие микроорганизмов и вирусов, проникающей радиации, электромагнитных и других полей, острые и хронические и бытовые и производственные интоксикации, прием лекарственных препаратов, токсикозы беременных, сдавления, ушибы,

употребление алкоголя и наркотиков; отсутствие или слабую выраженность родовых схваток, стимуляцию родовой деятельности, применение ручных родовспомогательных приемов, кесарево сечение, тугое обвитие пуповиной, большую или малую массу тела новорожденного, преждевременное рождение; нейроинфекции и травмы головного и спинного мозга, перенесенные в раннем возрасте заболевания (заболевания).

При изучении постнатального развития отметить характер грудного вскармливания, особенности сна и бодрствования, особенности раннего развития ребенка.

По медицинской карте сделать заключение о соматическом состоянии ребенка (у каких специалистов стоит на учете, с каким диагнозом).

При изучении характера речевого развития необходимо отметить время появления гуления, лепета, первых слов и первых фраз; отметить, прерывалось ли речевое развитие и по какой причине.

#### **Проведение обследования.**

Исследуя поведение и эмоциональную сферу ребенка, обязательно отметить особенности коммуникативной сферы: сразу ли и как легко он вступает в контакт, избирательность контактов, негативизм, уровень адекватности и устойчивости эмоциональных реакций.

**Исследование слухового восприятия** проводится в процессе узнавания и различения контрастного звучания нескольких звучащих игрушек или детских музыкальных инструментов. Психолог показывает ребенку, например, колокольчик, маракасы, бубен, дудочку, называет их и показывает, как можно издавать звуки с помощью этих музыкальных инструментов, предлагает ребенку самому поиграть на них. Затем психолог закрывает музыкальные инструменты маленькой ширмой и производит за ней звуки. Ребенок узнает и называет музыкальные инструменты. Следующее задание позволяет выявить способность ребенка определять направление звука. Психолог предлагает ребенку встать лицом к стене, внимательно послушать и показывать рукой или сказать, откуда раздается звон уже знакомого ему колокольчика. После этого психолог двигается по кабинету с колокольчиком в руках, а ребенок показывает или говорит, где звенит колокольчик.

Завершает исследование слухового восприятия отстукивание или прохлопывание ребенком разных ритмических рисунков вслед за педагогом.

**Исследование зрительного восприятия** проводится в процессе узнавания и различения ребенком цветов. Четырехлетнему ребенку психолог предлагает подобрать блюдца такого же цвета к чашкам красного, желтого, зеленого, синего, белого и черного цветов. Если ребенок выполняет задание неуверенно, предлагается подбирать шарфики тех же цветов к шапочкам. Пятилетний ребенок подбирает блюдца к чашкам или шарфики к шапкам красного, оранжевого, желтого, зеленого, голубого, синего, белого, розового и черного цветов. Для шестилетнего ребенка добавляются предметы фиолетового, коричневого и серого цветов. Следующее задание позволяет выяснить, знает ли ребенок геометрические формы. Четырехлетний ребенок выбирает по просьбе психолога из контейнера с разными геометрическими формами круг, квадрат, овал, треугольник, шар, куб. Пятилетнему ребенку педагог предлагает выбрать еще и прямоугольник, а шестилетнему - многоугольник и цилиндр.

**Исследование восприятия пространственных представлений** начинается с выявления навыков ориентировки в пространстве. По просьбе психолога четырехлетний ребенок показывает, какие предметы находятся сверху, внизу, впереди и сзади по отношению к нему. Пятилетний ребенок должен также показать предметы, которые находятся слева и справа от него. Шестилетний ребенок должен показать предметы слева внизу, справа внизу, слева вверху, справа вверху. Далее психолог проверяет умение ребенка ориентироваться в схеме собственного тела. Четырехлетнему ребенку предлагается последовательно показать правую руку, левую руку, правую ногу, левую ногу. Пятилетний ребенок должен так же показать правый глаз, левый глаз, правое ухо, левое ухо.

Шестилетнему ребенку предлагается показать правой рукой левый глаз и левой рукой — правое ухо.

Исследование **зрительного восприятия, а также мышления** продолжается в процессе составления ребенком разрезных картинок. Четырехлетний ребенок складывает последовательно картинки из двух, трех, четырех частей (вертикальный и горизонтальный разрезы), ориентируясь на картинку с целым изображением. Если ребенок не может сложить картинку из двух частей без помощи педагога, то картинка из трех частей ему уже не предлагается и т. д. Пятилетнему ребенку предлагается сложить картинки из 4 - 6 частей с разными видами разрезов. Опора на целое изображение обязательна. Задание так же усложняется постепенно по мере выполнения ребенком. Далее психолог предлагает ребенку сложить из палочек несколько фигур, ориентируясь на образец. Четырехлетний ребенок складывает из четырех палочек «стульчик» и «кроватьку», из пяти палочек — «лесенку». Пятилетний — «домик» и «елочку» из шести палочек, «лесенку» из семи палочек, а шестилетний — «елочку» и «дерево» из шести палочек, «лодочку» и «лесенку» — из семи палочек.

Исследование **внимания**

Исследование **памяти**

**Игровая деятельность**

Исследуя **состояние общей моторики**, предлагается четырехлетнему ребенку попрыгать на двух ногах без поддержки, прыгнуть в длину с места, потопать ногами и похлопать руками одновременно, бросить мяч от груди и поймать мяч. Причем, если восприятие речи ребенком затруднено, педагог показывает, что следует делать, и делает упражнения вместе с малышом. Пятилетнему ребенку, кроме перечисленных упражнений, предлагается бросить мяч из-за головы, перепрыгнуть через мягкую игрушку, попрыгать на левой ноге и на правой ноге. Шестилетнему ребенку предлагается еще ряд заданий: подбросить и поймать мяч, влезть на гимнастическую стенку и слезть с нее. После этого педагог отмечает состояние общей моторики, объем выполняемых движений (полный или неполный), темп (нормальный, быстрый, медленный), активность (нормальная, заторможенность, расторможенность), проявление моторной неловкости.

Исследование **состояния ручной моторики** четырехлетнего ребенка проводится в процессе выполнения заданий на определение кинестетической основы движений (сложить в колечко по очереди большой палец с каждым пальцем на правой руке, потом на левой руке), кинетической основы движений (по очереди загнуть и разогнуть пальцы сначала на правой руке, потом на левой; изменять положение кистей, одну сжимать в кулак, пальцы другой выпрямлять), проверки навыков работы с карандашом (умение держать карандаш, рисовать горизонтальные и вертикальные линии, кружки),

манипуляций с предметами (расстегивание и застегивание пуговиц, складывание мелких игрушек в ведерко и поочередное их вынимание, перекладывание мелких игрушек из одной руки в другую). Если ребенок с трудом понимает обращенную речь, педагог сначала предлагает образец выполнения заданий, а потом делает их вместе с ребенком. Исследуя кинестетическую основу движений пятилетнего ребенка, предлагается ему одновременно вытянуть указательный и средний пальцы на правой руке, потом на левой руке, затем на обеих руках. Для проверки кинетической основы движений ребенку предлагают изобразить «игру на рояле» и выполнить пробу «кулак – ребро - ладонь» ведущей рукой. Продолжает исследование состояния ручной моторики проверка навыков работы с карандашом (умение рисовать прямые, ломаные, замкнутые линии, человека). Ребенок выполняет задания по образцу вслед за психологом. И наконец, психолог предлагает ребенку расстегнуть и застегнуть пуговицы на игрушке-застежке и зашнуровать шнурки на игрушке-шнуровке. Исследуя кинестетическую основу движений рук шестилетнего ребенка, логопед предлагает ему вытянуть указательный палец и мизинец на правой руке, потом на левой руке, затем на обеих руках; поместить указательный палец на средний и наоборот сначала на одной руке,

потом на другой. Исследуя кинетическую основу движений, ребенку можно предложить выполнить упражнение «игра на рояле» обеими руками, а упражнение «ладонь — кулак - ребро» сначала правой, а потом левой рукой. Проверая навыки работы с карандашом, психолог предлагает ребенку нарисовать по образцу прямые, ломаные, замкнутые, волнистые линии и человека. Для проверки навыков манипуляции с предметами ребенку предлагается показать, как он расстегивает и застегивает пуговицы, выполняет шнуровку и завязывает шнурки, выполняет ножницами прямой и косой разрезы, вырезает круги из квадрата. После этого отмечается объем выполняемых движений (полный или неполный), темп выполнения (нормальный, медленный, быстрый), способность к переключению движений.

### Протокол психолого-педагогического обследования детей 5-6 лет по методике Е.А. Стребелевой

Ф.И.О. \_\_\_\_\_ Дата обследования \_\_\_\_\_  
Дата рождения \_\_\_\_\_ Возраст \_\_\_\_\_

Задания	Выполнение задания (баллы)			
	1	2	3	4
Включен не в ряд	Задание не понимает; при обучении действует неадекватно	Задание принимает, не понимает; при выполнении не учитывает размер матрешек; после обучения не ориентируется на величину	Задание принимает и понимает, самостоятельно выполняет задание, пользуясь практическим примериванием	Задание принимает и понимает, самостоятельно выполняет, пользуясь
Коробка форм	Задание не понимает; после обучения действует неадекватно	Задание принимает, при выполнении использует хаотичные действия или действия силой; после обучения пользуется методом перебора вариантов	Задание принимает и понимает; после обучения использует метод целенаправленных проб	Задание принимает и понимает, выполняет с интересом методом практического примеривания либо
Построй из палочек	Задание не понимает, при обучении действует неадекватно	Задание принимает, но не понимает его; раскладывает, не учитывая образец; не строит по памяти, не строит по образцу; выполняет по показу или строит элементы лесенки	Задание принимает и понимает, самостоятельно выполняет после повторного показа по образцу	Задание принимает, понимает, выполняет по памяти
Сложи	Задание принимает, но не понимает; при обучении пытается складывать картинку	Задание принимает, не понимает; после обучения не выполняет самостоятельно	Задание принимает и понимает; после обучения самостоятельно выполняет	Задание принимает и понимает; выполняет самостоятельно
Сгруппируй картинки	Задание не принимает, не ориентируется в условии; при обучении действует неадекватно	Задание принимает, раскладывает, не ориентируясь на цвет; после оказания третьего вида помощи ориентируется на образец; вторую часть задания не выполняет	Задание принимает; выполняет, ориентируясь на цвет и форму; иногда требуется только первый вид помощи; не обобщает принцип	Задание принимает; раскладывает, ориентируясь на цвет и форму; самостоятельно
Счет	Ребенок действует с палочками, не ориентируясь на количественный признак	Задание принимает, количественные представления сформированы в пределах трех, счетные операции выполняет в пределах трех; устные задачи не решает	Задание принимает, понимает; пересчитывает палочки действенным путем; счетные операции по представлению в пределах трех; после обучения решает задачи с	Задание принимает, понимает; зрительным способом пересчитывает в пределах пяти; счетные операции по
Сравни	Задание не понимает, в условиях обучения действует неадекватно; не воспринимает изображенный сюжет	Задание принимает, не понимает, что на картинках изображено одно и то же событие; сюжет изображенного события не понимает; не воспринимает ситуацию в динамике;	Задание принимает, самостоятельно не воспринимает целостную ситуацию, изображенную на картинке; на уточняющие	Задание принимает, понимает сюжет и рассказывает о динамике события
Время года	Не понимает цели задания; перекладывает картинки	Задание принимает, но не соотносит изображение времен года с их названиями; после обучения выделяет картинки только с изображениями	Задание принимает; уверенно и самостоятельно соотносит изображения только двух времен года с их названиями –	Задание принимает; уверенно соотносит изображения всех времен года с
Нарисуй целое	Задание не принимает; при обучении действует неадекватно	Задание принимает, нарисовать по разрезной картинке не может; после складывания пытается изобразить предмет, но получают элементы	Задание принимает, нарисовать по разрезной картинке не может; после складывания картинки рисует предмет	Задание принимает, рисует предмет по разрезной картинке, проявляет интерес к
Расскажи	Задание не принимает; не воспринимает изображенный на картинках сюжет	Задание принимает, но не воспринимает серию картинок как единое событие, называет каждое действие в отдельности, не объединяя их в единый сюжет во временной	Задание принимает; раскладывает картинки не всегда точно; ориентируется на временную последовательность; после	Задание принимает; раскладывает картинки, ориентируясь на временную

ИТОГО				
-------	--	--	--	--

Общая сумма баллов \_\_\_\_\_

Группа познавательного развития \_\_\_\_\_

Особенности поведения ребенка, эмоциональные реакции: \_\_\_\_\_

Заключение: \_\_\_\_\_

Обследование проведено педагогом-психологом: \_\_\_\_\_

### Протокол результатов психолого-педагогического обследования детей 6-7 лет по методике Е.А. Стребелевой

Ф.И.О. \_\_\_\_\_ Дата обследования \_\_\_\_\_  
Дата рождения \_\_\_\_\_ Возраст \_\_\_\_\_

Задания	Выполнение задания (баллы)			
	1	2	3	4
Сложн	Не понимает цель; в условиях обучения действует неадекватно	Задание принимает, складывает, не ориентируясь на целостность изображения даже после показа	Задание принимает и понимает; выполняет с помощью, ориентируется на образец – целую картинку; после обучения задание выполняет, пользуясь практическим	Принимает и понимает условия задания; самостоятельно выполняет, пользуясь различными типами ориентировки
Представле ния об окружающе м	Ребенок не вступает в речевое общение; контакт и сотрудничество устанавливаются на эмоциональном и деловом уровне	Задание принимает, вступает в речевой контакт, но ответы неадекватны заданным вопросам	Принимает и понимает задание; отвечает с помощью уточняющих вопросов, демонстрируя недостаточный уровень сформированности знаний об окружающем	Принимает и понимает задание; с интересом отвечает на заданные вопросы; представления об окружающем сформированы
Времена года	Задание не понимает, в условиях обучения действует неадекватно	Задание принимает, но не понимает; раскладывает картинки, не учитывая последовательности времен	Задание принимает, понимает; выполняет задание после обучения	Задание принимает и понимает, выполняет самостоятельно; представления о временах года сформированы
Счет	Задание не понимает; в условиях обучения действует неадекватно	Задание принимает; количественные представления в пределах трех; решение устных задач недоступно	Задание принимает и понимает; количественные представления в пределах пяти; устные задачи выполняет в пределах трех	Задание принимает и понимает; выполняет правильно
Расскажи	Задание не принимает; в условиях обучения действует неадекватно	Задание принимает; выполняет, не ориентируясь на последовательность событий; не объединяет изображенное в единый сюжет	Задание принимает; раскладывает картинки, учитывая последовательность событий; иногда требуется первый вид помощи; самостоятельно рассказать о действиях не может	Задание принимает; самостоятельно раскладывает картинки, учитывая последовательность событий, составляет рассказ
Дорисуй	Не принимает и не понимает условия задания; после обучения действует неадекватно	Задание принимает, но не понимает	Задание принимает, понимает; рисует 3-4 предмета	Задание принимает и понимает; рисует 6 предметов
Расскажи	Задание не понимает; в условиях обучения действует неадекватно	Задание принимает; перечисляет предметы и объекты, изображенные на картинке, динамики событий не понимает; на уточняющие	Задание принимает; самостоятельно не воспринимает изображенную ситуацию; на уточняющие вопросы отвечает правильно; самостоятельно рассказ не составляет	Задание принимает и понимает; составляет рассказ
Анализ слова	Задание не принимает, не понимает	Задание принимает, но не понимает; отвечает неадекватно; в условиях обучения отвечает адекватно,	Задание принимает, понимает; самостоятельно выполняет только после обучения	Задание принимает и понимает; выполняет самостоятельно



Продолжи ряд	Задание не принимает; в условиях обучения действует неадекватно	Задание принимает, по образцу написать не может; пишет элементы образцов, не учитывая их	Задание принимает и понимает; может написать некоторые образцы, принцип чередования элементов не учитывает	Задание принимает, понимает; выполняет без ошибок
Узнавание фигур	Задание не принимает	Задание принимает, понимает; может опознать в таблице не более 2-3 фигур	Задание принимает, понимает; может опознать в таблице не более 4-5 фигур	Задание принимает, понимает; может опознать в таблице не более 7-9 фигур
ИТОГО				

Общая сумма баллов \_\_\_\_\_ Группа познавательного развития \_\_\_\_\_

Особенности поведения ребенка, эмоциональные реакции: \_\_\_\_\_

Заключение: \_\_\_\_\_

Обследование проведено педагогом-психологом: \_\_\_\_\_

### Речевая карта для обследования ребёнка 5-6 лет

1. Фамилия, имя \_\_\_\_\_

2. Дата рождения \_\_\_\_\_ Домашний адрес \_\_\_\_\_

3. Принят в комбинированную группу на срок \_\_\_\_\_

4. Заключение ПМПК \_\_\_\_\_

#### Сведения о родителях:

	Мать	Отец
ФИО		
Возраст		
Национальность		
Образование		
Место работы		
Речь родителей (норма, дефект)		

#### Общий анамнез:

#### Заключения специалистов:

▪ Данные офтальмолога \_\_\_\_\_

▪ Данные оториноларинголога \_\_\_\_\_

▪ Данные невропатолога (психоневролога, психиатра) \_\_\_\_\_

▪ Данные педиатра \_\_\_\_\_

#### Биологические вредоносные факторы:

▪ От какой беременности ребёнок \_\_\_\_\_ Возраст матери при рождении \_\_\_\_\_

▪ Характер беременности (токсикоз 1,2 половины, повышенное давление, соматические заболевания /острые, хронические, инфекционные заболевания: краснуха, грипп, токсоплазмоз, вирусные инфекции, нейроинфекции, психозы, травмы, явления угрозы выкидыша, несовместимость крови матери и плода, анемия, гипоксия, прием лекарственных препаратов, алкоголя, наркотиков, курение, радиация, профессиональные вредности, операционные вмешательства, наркоз)

▪ Роды (естественные, кесарево сечение; досрочные 7 мес, 8 мес, срочные, переношенность; стимуляция /механическая, химическая, электростимуляция/; быстрые, стремительные; обезвоженные; асфиксия /белая, синяя/, др. осложнения)

▪ Крик (был, нет, как скоро, характер) \_\_\_\_\_

▪ Вес при рождении \_\_\_\_\_ Рост \_\_\_\_\_

▪ Вскармливание: когда принесли кормить (сразу, через 3 ч., 6 ч., 12 ч., сутки, несколько дней); как взял грудь (взял/не взял, с помощью); как сосал (активно, засыпал во время кормления, быстро утомлялся, срыгивал, поёхивания) грудное вскармливание до \_\_\_\_\_ последующее вскармливание (смешанное, искусственное)

▪ Выписка из роддома на \_\_\_\_\_ день

**Перенесенные заболевания:**

▪ До 1 года \_\_\_\_\_

▪ После года \_\_\_\_\_

▪ Инфекционные \_\_\_\_\_

▪ Травмы головы \_\_\_\_\_ Судороги t° \_\_\_\_\_

▪ Состоит на диспансерном

учёте \_\_\_\_\_

**Физическое развитие:**

Когда стал держать голову	(в норме с 1,5 мес.)
Когда стал сидеть	(в норме с 6 мес.)
Когда стал ходить	(в норме с 11-12 мес.)
Когда появились первые зубы	(в норме с 6-8 мес.)

**Речевое развитие ребенка:**

Гуление	(в норме в 2-3 мес.)
Лепет	(в норме в 4-8 мес.)
Первые слова	(в норме к 1 году)
Первые фразы	(в норме к 1,5-2 годам)

**Речевая и социальная среда:**

▪ Контакты с лицами, имеющими речевые нарушения \_\_\_\_\_

▪ Наличие в семье двуязычия (билингвизм); язык, преобладающий в общении \_\_\_\_\_

▪ Прерывалось ли речевое развитие (если да, то по какой причине, как долго длился перерыв) \_\_\_\_\_

▪ С кем проживает ребенок \_\_\_\_\_

▪ Речевая среда, социальные условия, отношение ребенка к речевому дефекту: \_\_\_\_\_

- Жалобы

родителей \_\_\_\_\_

- Занимались ли с логопедом (когда, где, результат) \_\_\_\_\_

**Вывод:** в анамнезе преобладают вредоносные факторы биологического характера; преобладают вредоносные факторы социально-психологического характера; в равной степени выражены оба фактора.

## **II. Содержательный раздел Программы.**

### **Описание образовательной деятельности обучающихся с умственной отсталостью (интеллектуальными нарушениями) в соответствии с направлениями развития ребенка, представленными в пяти образовательных областях.**

#### **Социально-коммуникативное развитие:**

Основными задачами образовательной деятельности с детьми старшего дошкольного возраста являются:

учить обучающихся выражать свои чувства (радость, грусть, удивление, страх, печаль, гнев, жалость, сочувствие);

формировать у обучающихся умение играть в коллективе детей;

продолжать формировать у обучающихся умение развертывать сюжетно-ролевые игры, осуществляя несколько связанных между собой действий в причинно-следственных зависимостях;

учить обучающихся передавать эмоциональное состояние персонажей в процессе игры (радость, печаль, тревога, страх, удивление);

учить обучающихся предварительному планированию этапов предстоящей игры;

продолжать учить обучающихся отражать события реальной жизни, переносить в игру увиденные ими в процессе экскурсий и наблюдений, закрепить умение оборудовать игровое пространство с помощью различных подручных средств и предметов-заменителей;

учить обучающихся использовать знаковую символику для активизации их самостоятельной деятельности и создания условных ориентиров для развертывания игры;

продолжать развивать у обучающихся умение передавать с помощью специфических движений характер персонажа, его повадки, особенности поведения; закрепить умение драматизировать понравившиеся детям сказки и истории;

учить обучающихся распознавать связь между выраженным эмоциональным состоянием и причиной, вызвавшей это состояние;

формировать у обучающихся элементарную самооценку своих поступков и действий;

учить обучающихся осознавать и адекватно реагировать на доброжелательное и недоброжелательное отношение к ребенку со стороны окружающих;

учить обучающихся замечать изменения настроения, эмоционального состояния педагогического работника, родителей (законных представителей), других детей;

формировать у обучающихся переживания эмпатийного характера (сострадание, сочувствие, отзывчивость, взаимопомощь, выражение радости);

формировать у обучающихся отношение к своим чувствам и переживаниям как к регуляторам общения и поведения;

формировать у обучающихся умения начинать и поддерживать диалог с педагогическим работником, детьми;

формировать у обучающихся простейшие способы разрешения возникших конфликтных ситуаций;

обучать обучающихся навыкам партнерства в игре и совместной деятельности, учить обращаться к другому ребенку с просьбами и предложениями о совместной игре и участии в других видах деятельности;

продолжать формировать у обучающихся желание участвовать в совместной деятельности (уборка игрушек; кормление и уход за животными и растениями в живом уголке; сервировка стола, уборка посуды; уход за территорией; влажная уборка помещения в Организации и дома; посадка лука и цветов в Организации, на приусадебном участке).

Обучающиеся могут научиться:

передавать эмоциональное состояние персонажей (горе, радость и удивление);

здороваться при встрече с педагогическим работником и другими детьми, прощаться

при расставании;

благодарить за услугу, за подарок, угощение;

адекватно вести себя в знакомой и незнакомой ситуации;

проявлять доброжелательное отношение к знакомым и незнакомым людям;

выражать свои чувства - радость, удивление, страх, гнев, жалость, сочувствие, в соответствии с жизненной ситуацией в социально приемлемых границах;

проявлять элементарную самооценку своих поступков и действий;

адекватно реагировать на доброжелательное и недоброжелательное отношение к себе со стороны окружающих;

замечать изменения настроения родителей (законных представителей), педагогического работника или других детей;

начинать и поддерживать диалог с другими детьми, родителями (законными представителями), педагогическим работником;

владеть одним-двумя приемами разрешения возникших конфликтных ситуаций (пригласить педагогического работника, уступить другому ребенку).

В области воспитания самостоятельности в быту (формирования культурно-гигиенических навыков) основными задачами образовательной деятельности с детьми среднего дошкольного возраста являются:

Основными задачами образовательной деятельности с детьми старшего дошкольного возраста являются:

продолжать работу с детьми по привитию культурно-гигиенических навыков;

воспитывать у обучающихся навыки опрятности и умение правильно пользоваться туалетом, самостоятельно использовать унитаз и туалетную бумагу;

продолжать закреплять у обучающихся навык умывания;

учить обучающихся мыть ноги перед сном;

закреплять у обучающихся навыки правильного поведения за столом, учить самостоятельно есть, правильно пользоваться чашкой, ложкой, вилкой салфеткой;

учить обучающихся красиво и не спеша есть, откусывать пищу маленькими кусочками, тщательно прожевывать пищу, глотать не торопясь, не разговаривать во время еды;

приучать обучающихся в процессе одевания и раздевания соблюдать определенную последовательность - часть одежды надевать самостоятельно, в случае затруднений обращаться за помощью к педагогическим работникам;

познакомить обучающихся с выполнением различных способов застегивания и расстегивания одежды - пользование «молнией», кнопками, застежками, «липучками», ремешками, пуговицами, крючками, шнурками;

учить обучающихся пользоваться расческой;

формировать у обучающихся навык ухода за полостью рта - полоскание рта после еды, чистка зубов утром и вечером;

закрепить у обучающихся умение обращаться за помощью к педагогическому работнику, учить помогать друг другу в процессе одевания - раздевания;

учить обучающихся вежливому общению друг с другом в процессе выполнения режимных моментов - предложить друг другу стул, поблагодарить за помощь, завязать платок, застегнуть пуговицу;

воспитывать у обучающихся навыки самоконтроля и ухода за своим внешним видом.

Обучающиеся могут научиться:

пользоваться унитазом;

самостоятельно надевать штаны и колготы после пользования туалетом, выходить из туалета одетыми;

засучивать рукава без закатывания;

мыть руки мылом, правильно пользоваться мылом, намыливать руки круговыми движениями, самостоятельно смывать мыло;  
вытирать руки насухо, развешивая полотенце;  
есть ложкой, правильно держать ее в правой руке (в левой для левшей) между пальцами, а не в кулаке;  
набирать в ложку умеренное количество пищи;  
подносить ложку ко рту плавным движением;  
есть не торопясь, хорошо пережевывая пищу;  
помогать хлебом накладывать пищу в ложку;  
пользоваться салфеткой;  
благодарить после еды.  
самостоятельно снимать и надевать штаны, рейтузы, шапку, обувь, рубашку, кофту, платье;  
самостоятельно снимать верхнюю одежду;  
аккуратно вешать одежду и ставить обувь в свой шкафчик;  
правильно надевать обувь, различать правый и левый ботинок;  
регулярно причесываться;  
чистить зубы и полоскать рот после еды.

При обучении хозяйственному труду обучающихся у обучающихся старшего дошкольного возраста:

закреплять у обучающихся желание трудиться, умение получать удовлетворение от результатов своего труда;

продолжать формировать умения наводить порядок в своей одежде, в знакомом помещении, на знакомой территории;

формировать у обучающихся практические действия, которые необходимы для ухода за растениями на участке и животными из живого уголка;

продолжать учить обучающихся практическим действиям с предметами- орудиями и вспомогательными средствами в целях правильного их использования при наведении порядка в знакомом помещении и на знакомой территории;

учить обучающихся выполнять свои практические действия в соответствии с планом занятий и с учетом режимных моментов;

расширять способы сотрудничества обучающихся в процессе выполненной работе;

учить обучающихся бережному отношению к орудиям труда;

воспитывать самостоятельность и активность обучающихся в процессе трудовой деятельности.

Обучающиеся могут научиться:

получать удовлетворение от результатов своего труда;

наводить порядок в одежде, в знакомом помещении, на знакомой территории;

пользоваться знакомым рабочим инвентарем;

ухаживать за растениями дома и на участке; выполнять элементарные действия по уходу за домашними животными;

сотрудничать с другими детьми при выполнении определенных поручений;

выполнять обязанности дежурного по группе;

передавать друг другу поручения педагогического работника;

давать словесный отчет о выполненной работе;

бережно относиться к орудиям труда, к результатам своего труда и труда педагогических работников;

оказывать помощь нуждающимся в ней педагогических работников и детям.

При формировании игры. Основными задачами образовательной деятельности с детьми старшего дошкольного возраста являются:

формировать у обучающихся умение играть не только рядом, но и вместе, небольшими группами, объединяясь для решения игровой задачи;

обогащать представления обучающихся о взаимоотношениях между людьми;

формировать в игре представления о содержании деятельности педагогических работников на основе наблюдений за их трудом;

учить обучающихся решать в игре новые задачи: использовать предмет - заменитель, фиксирующую речь, носящую экспрессивный характер, в процессе игры;

учить обучающихся осуществлять перенос усвоенных игровых способов действий из ситуации обучения в свободную игровую деятельность;

активизировать самостоятельную деятельность обучающихся, насыщая сюжет игровыми ситуациями;

учить обучающихся самостоятельно принимать решения о выборе будущей игры, закладывая основы планирования собственной деятельности;

закрепить умение обучающихся драматизировать понравившиеся им сказки и истории;

формировать у обучающихся умение играть в коллективе детей;

продолжать формировать у обучающихся умение развертывать сюжетно-ролевые игры, осуществляя несколько связанных между собой действий в причинно-следственных зависимостях;

учить обучающихся передавать эмоциональное состояние персонажей в процессе игры (радость, печаль, тревога, страх, удивление);

учить обучающихся предварительному планированию этапов предстоящей игры;

продолжать учить обучающихся отражать события реальной жизни, переносить в игру увиденные ими в процессе экскурсий и наблюдений, закрепить умение оборудовать игровое пространство с помощью различных подручных средств и предметов-заменителей;

учить обучающихся использовать знаковую символику для активизации их самостоятельной деятельности и создания условных ориентиров для развертывания игры;

продолжать развивать у обучающихся умение передавать с помощью специфических движений характер персонажа, его повадки, особенности поведения;

закрепить умение драматизировать понравившиеся детям сказки и истории.

Обучающиеся могут научиться:

играть с желанием в коллективе детей;

передавать эмоциональное состояние персонажей (горе, радость и удивление);

отражать в игре события реальной жизни, переносить в игру увиденное детьми в процессе экскурсий и наблюдений;

участвовать в знакомых сюжетно-ролевых играх («Семья», «Магазин», «Больница», «Парикмахерская», «Почта», «Аптека», «Цирк», «Школа», «Театр»);

передавать в игре с помощью специфических движений характер персонажа, повадки животного, особенности его поведения;

использовать в игре знаки и символы, ориентироваться по ним в процессе игры;

самостоятельно выбирать настольно-печатную игру и партнера для совместной деятельности;

участвовать в коллективной драматизации знакомых сказок или рассказов;

проявлять готовность к социальному взаимодействию в коллективе детей.

### **Познавательное развитие:**

Основными задачами образовательной деятельности с детьми старшего дошкольного возраста являются:

учить обучающихся соотносить действия, изображенные на картинке, с реальными действиями; изображать действия по картинкам;

формировать у обучающихся целостный образ предметов: учить их самостоятельно складывать разрезные картинки из четырех частей с разной конфигурацией разреза;

учить обучающихся соотносить плоскостную и объемную формы: выбирать объемные формы по плоскостному образцу, плоскостные формы по объемному образцу;

развивать у обучающихся восприятие и память: вести отсроченный выбор предметов, различных по форме, цвету и величине, с использованием образца (отсрочка по времени 10 с.);

учить обучающихся производить сравнение предметов по форме и величине, проверяя правильность выбора практическим примериванием;

учить обучающихся вычленять цвет (форму, величину) как признак, отвлекаясь от назначения предмета и других признаков;

познакомить обучающихся с пространственными отношениями между предметами: высокий - низкий, выше - ниже; близко - далеко, ближе - дальше;

учить обучающихся воспроизводить пространственные отношения по словесной инструкции.

учить обучающихся опознавать предметы по описанию, с опорой на определяющий признак (цвет, форма, величина);

учить обучающихся изображать целый предмет с опорой на разрезные картинки (составление целого из частей в представлении);

развивать у обучающихся координацию руки и глаза в процессе обучения способам обследования предметов: зрительно-тактильно - ощупывать, зрительнодвигательно - обводить по контуру;

учить обучающихся передавать форму и величину предметов в лепке после зрительно-тактильного обследования;

учить обучающихся воспринимать, различать бытовые шумы, шумы явлений природы (сигнал машины, звонок телефона, дверной звонок; шум пылесоса, шум двигателя, шум стиральной машины; шум ветра, журчание воды, шуршание опавших листьев; шум воды, капавшей из крана, шум водопада, шум дождя);

формировать представления у обучающихся о звуках окружающей действительности;

продолжать развивать у обучающихся вкусовую чувствительность и формировать представления о разнообразных вкусовых качествах.

К концу дошкольного возраста обучающиеся могут научиться:

соотносить действия, изображенные на картине, с реальными действиями (выбор из 3-4-х);

дорисовывать недостающие части рисунка;

воссоздавать целостное изображение предмета по его частям;

соотносить форму предметов с геометрической формой - эталоном;

ориентироваться в пространстве, опираясь на схему собственного тела;

дифференцировать цвета и их оттенки и использовать представления о цвете в продуктивной и игровой деятельности;

использовать разнообразную цветовую гамму в деятельности;

описывать различные свойства предметов: цвет, форму, величину, качества поверхности, вкус;

воспроизводить по памяти наборы предложенных слов и словосочетаний (2-3);

дифференцировать звуки окружающей действительности на бытовые шумы и звуки явлений природы;

группировать предметы по образцу и по речевой инструкции, выделяя существенный признак, отвлекаясь от других признаков;

использовать обобщенные представления о некоторых свойствах и качествах предметов в деятельности;

ориентироваться по стрелке в знакомом помещении;

пользоваться простой схемой-планом.



Основными задачами образовательной деятельности с детьми старшего дошкольного возраста являются:

создавать предпосылки для развития у обучающихся наглядно-образного мышления: формировать обобщенные представления о предметах-орудиях, их свойствах и качествах, а также об их роли в деятельности людей;

продолжать формировать у обучающихся умение анализировать проблемно-практическую задачу;

продолжать формировать у обучающихся зрительную ориентировку и основные функции речи: фиксирующую, сопровождающую, планирующую в процессе решения проблемно-практических задач;

учить обучающихся решать задачи наглядно-образного плана: предлагать детям сюжетные картинки с изображением ситуаций, знакомых им из собственного практического опыта, стимулировать их высказывания, обобщения, раскрывающие смысл ситуаций;

формировать у обучающихся восприятие целостной сюжетной ситуации, изображенной на картинках;

учить обучающихся устанавливать причинно-следственные связи и зависимости между объектами и явлениями, изображенными на сюжетных картинках;

формировать у обучающихся умения выполнять операции сравнения, обобщения, элементы суждения, умозаключения;

учить обучающихся определять предполагаемую причину нарушенного хода явления, изображенного на сюжетной картинке, учить подбирать соответствующую предметную картинку (при выборе из 2-3-х);

учить обучающихся определять последовательность событий, изображенных на картинках: раскладывать их по порядку, употреблять слова «сначала», «потом» в своих словесных рассказах;

формировать у обучающихся тесную взаимосвязь между их практическим, жизненным опытом и наглядно-чувственными представлениями, отражать эту связь в речи, фиксируя этот опыт и обобщая его результаты;

учить обучающихся выявлять связи между персонажами и объектами, изображенными на сюжетных картинках, формируя умения рассуждать, делать вывод и обосновывать суждение;

учить обучающихся анализировать сюжеты со скрытым смыслом;

учить обучающихся соотносить текст с соответствующей иллюстрацией;

учить обучающихся выполнять задания на классификацию картинок, выполнять упражнения на исключение «четвертой лишней» картинки.

К концу дошкольного возраста обучающиеся могут научиться:

производить анализ проблемно-практической задачи;

выполнять анализ наглядно-образных задач;

устанавливать связи между персонажами и объектами, изображенными на картинках;

сопоставлять и соотносить текст с соответствующей иллюстрацией; выполнять задания на классификацию картинок;

выполнять упражнения на исключение «четвертой лишней» картинки.

**Формирование элементарных количественных представлений.**

Основными задачами образовательной деятельности с детьми старшего дошкольного возраста являются:

формировать количественные представления с учетом ведущей и типичных видов деятельности обучающихся старшего дошкольного возраста (игровой и изобразительной), на занятиях по математике использовать элементы рисования и сюжетно-дидактических игр с математическим содержанием;

проводить с детьми в свободное от занятий время сюжетно - дидактические игры с

математическим содержанием «Магазин», «Автобус»;

продолжать формировать мыслительную деятельность. Учить анализировать, классифицировать, обобщать, рассуждать, устанавливать причинно-следственные связи и отношения. Развивать наглядно-образное мышление;

расширять активный словарь обучающихся, связанный с математическими представлениями;

переходить на новый этап выполнения умственных действий: проговаривание действия в речи до его выполнения (практические действия служат способом проверки);

формировать планирующую функцию речи;

учить обучающихся осуществлять счет и различные операции с множествами (пересчет, сравнение, преобразование) в пределах четырех и пяти; решать арифметические задачи на наглядном материале в пределах пяти, по представлению и отвлеченно в пределах четырех.

формировать простейшие измерительные навыки: учить измерять, отмерять и сравнивать протяженные, сыпучие и жидкие тела с помощью условной мерки;

формировать математические представления во взаимодействии с другими видами деятельности (изобразительной, конструктивной и игровой);

создавать условия для использования детьми полученных на занятиях математических знаний и умений в самостоятельной игровой и практической деятельности;

продолжать развивать познавательные способности обучающихся: умение анализировать, классифицировать, обобщать, сравнивать, устанавливать закономерности, связи и отношения, планировать предстоящие действия;

расширять и углублять математические представления обучающихся, учить пользоваться условными символами (цифрами) при решении арифметических задач, выполнении арифметических действий;

учить самостоятельно составлять арифметические задачи;

знакомить с цифрами в пределах пяти;

учить устному счету до десяти в прямом порядке и от семи в обратном порядке.

способствовать осмыслению обучающихся последовательности чисел и места каждого из них в числовом ряду;

учить счету от заданного до заданного числа в пределах десяти;

продолжать формировать измерительные навыки, знакомить обучающихся с использованием составных мерок.

К концу дошкольного возраста обучающиеся могут научиться:

осуществлять количественный счет в прямом и обратном порядке, счет от средних членов ряда, порядковый счет в пределах шести;

пересчитывать предметы и изображения предметов на картинках, расположенных в ряд, при разном их расположении; предметы и изображения предметов, имеющих различную величину, цвет, форму;

осуществлять преобразования множеств, предварительно проговаривая действие;

определять место числа в числовом ряду и отношения между смежными числами; решать задачи по представлению и отвлеченно в пределах пяти;

измерять, отмеривать непрерывные множества, используя условную мерку; уметь использовать составные мерки.

При ознакомлении с окружающим основными задачами образовательной деятельности с детьми старшего дошкольного возраста являются:

формировать у обучающихся обобщенное представление о человеке (тело, включая внутренние органы, чувства, мысли);

учить обучающихся дифференцировать предметы и явления живой и неживой

природы;

учить обучающихся соотносить явления окружающей действительности и деятельность человека;

формировать у обучающихся обобщенные представления о характерных признаках групп и категорий предметов;

формировать у обучающихся обобщенные представления у обучающихся о явлениях природы на основе сочетания частных разносторонних характеристик групп, категорий и свойств;

учить обучающихся пользоваться в активной речи словесными характеристиками и определениями, обозначающими качественное своеобразие изученных групп предметов;

формировать у обучающихся временные представления (времена года: лето, осень, зима, весна; время суток - ночь, день);

учить обучающихся расширять и дополнять выделяемые группы предметов однородными предметами на основе наблюдений, практического опыта действия с предметами, применяя имеющиеся знания и представления;

продолжать расширять у обучающихся представления о свойствах и качествах предметов и явлений, объектах живой и неживой природы;

пополнять представления обучающихся вновь изучаемыми категориями свойств и признаков;

формировать у обучающихся представления о вариативности выделяемых признаков и различных основаниях для осуществления классификации;

формировать у обучающихся представления о видах транспорта;

формировать у обучающихся временные представления (о временах года, об их последовательности, о времени суток, днях недели);

закрепить у обучающихся представления о времени и расширять умение соотносить свою деятельность с категорией времени;

продолжать формировать у обучающихся представления о труде людей и значимости той или иной профессии в жизни;

развивать у обучающихся элементы самосознания на основе понимания изменчивости возраста и времени.

К концу дошкольного возраста обучающиеся могут научиться:

называть свое имя, фамилию, возраст;

называть город (населенный пункт), в котором ребенок проживает;

называть страну;

узнавать сигналы светофора, уметь переходить дорогу на зеленый сигнал светофора;

узнавать и показывать на картинках людей следующих профессий: врач, учитель, повар, парикмахер, продавец, почтальон, шофер; выделять на картинках изображения предметов транспорта, мебели, продуктов, инструментов, школьных принадлежностей и называть их;

различать деревья, траву, цветы, ягоды и называть некоторые из них;

называть отдельных представителей диких и домашних животных, диких и домашних птиц и их детенышей;

определять признаки четырех времен года;

различать части суток: день и ночь.

### **В области речевого развития**

Основными задачами образовательной деятельности с детьми старшего дошкольного возраста являются:

развивать у обучающихся вербальные формы общения с педагогическим работником и другими детьми;

продолжать учить обучающихся выражать свои впечатления, чувства и мысли в речи;

закрепить умение обучающихся пользоваться в речи монологическими и

диалогическими формами;

продолжать формировать у обучающихся грамматический строй речи;

формировать понимание у обучающихся значения глаголов и словосочетаний с ними в настоящем, прошедшем и будущем времени;

уточнить понимание детьми значения изученных предлогов, учить пониманию и выполнению инструкции с предлогами на, под, в, за, около, у, из, между;

учить обучающихся употреблять в речи существительные в родительном падеже с предлогами у, из;

расширять понимание обучающихся значения слов (различение глаголов с разными приставками, употребление однокоренных существительных)<sup>4</sup>

учить обучающихся выполнению действий с разными глаголами и составлять фразы по картинке;

продолжать учить обучающихся рассказыванию по картинке и составлению рассказов по серии сюжетных картинок;

закрепить у обучающихся интерес к сказкам, воспитывая у них воображение и умение продолжить сказку по ее началу, восстановить утраченный элемент сюжета сказки;

учить обучающихся составлять предложения и небольшой рассказ по сюжетной картинке;

продолжать учить обучающихся рассказыванию об увиденном;

учить обучающихся придумывать различные рассказы по наглядной модели-схеме;

продолжать разучивать с детьми стихи, загадки, считалки, пословицы и поговорки; поощрять их использование детьми в процессе игры и общения;

формировать у обучающихся умение регулировать свою деятельность и поведение посредством речи;

закрепить у обучающихся в речевых высказываниях элементы планирования своей деятельности;

продолжать воспитывать культуру речи обучающихся в повседневном общении обучающихся и на специально организованных занятиях.

К концу дошкольного возраста обучающиеся могут научиться:

проявлять готовность к социальному взаимодействию в коллективе обучающихся;

выражать свои мысли, наблюдения и эмоциональные переживания в речевых высказываниях;

пользоваться в повседневном общении фразовой речью, состоящей из трех-четырех словных фраз;

употреблять в речи названия предметов и детенышей животных с использованием уменьшительно-ласкательных суффиксов;

понимать и использовать в активной речи предлоги «в», «на», «под», «за», «перед», «около», «у», «из», «между»;

использовать в речи имена существительные и глаголы в единственном и множественном числе;

использовать в речи глаголы настоящего и прошедшего времени;

строить фразы и рассказы, состоящие из трех-четырех предложений, по картинке;

прочитать наизусть 2-3 разученные стихотворения;

ответить на вопросы по содержанию знакомой сказки, перечислить ее основных персонажей, ответить, чем закончилась сказка;

знать 1-2 считалку, уметь завершить потешку или поговорку;

планировать в речи свои ближайшие действия.

### **Художественно-эстетическое развитие.**

Основными направлениями образовательной деятельности являются:

музыкальное воспитание и театрализованная деятельность;  
ознакомление с художественной литературой;  
продуктивная деятельность (изобразительная деятельность (лепка, аппликация, рисование); ручной труд);  
эстетическое воспитание средствами эстетического искусства.

При освоении раздела «Музыкальное воспитание и театрализованная деятельность» основными задачами образовательной деятельности являются:

учить обучающихся проявлять реакции на звучание музыки (поворачивать голову в сторону звучания, улыбаться);  
учить слушать музыку, показывать рукой на источник музыки (где музыка?);  
развивать интерес к звучанию музыкальных произведений;  
развивать потребность к прослушиванию музыкальных произведений совместно с педагогическим работником;  
учить действовать с музыкальными игрушками: стучать в барабан, трясти бубен, играть с погремушкой, нажимать на звучащие резиновые игрушки.

Основными задачами образовательной деятельности с детьми старшего дошкольного возраста являются:

- 1) формировать эмоционально-ассоциативное и предметно-образное восприятие музыкальных произведений детьми;
- 2) формировать у обучающихся навык пластического воспроизведения ритмического рисунка фрагмента музыкальных произведений;
- 3) учить обучающихся различать голоса других детей и узнавать, кто из них поет;
- 4) учить обучающихся петь хором несложные песенки в примарном (удобном) диапазоне, соблюдая одновременность звучания;
- 5) учить обучающихся выполнять плясовые движения под музыку (стучать каблучком, поочередно выставлять вперед то левую, то правую ногу, делать шаг вперед, шаг назад на носочках, кружиться на носочках, выполнять «маленькую пружинку» с небольшим поворотом корпуса вправо-влево);
- 6) учить обучающихся участвовать в коллективной игре на различных элементарных музыкальных инструментах (металлофон, губная гармошка, барабан, бубен, ложки, трещотки, маракасы, бубенчики, колокольчики, треугольник);
- 7) учить обучающихся внимательно следить за развитием событий в кукольном спектакле, эмоционально реагировать на его события, рассказывать по наводящим вопросам о наиболее ярком эпизоде или герое;
- 8) формировать элементарные представления о разных видах искусства и художественно-практической деятельности;
- 9) стимулировать у обучающихся желание слушать музыку, эмоционально откликаться на нее, рассказывать о ней, обогащать запас музыкальных впечатлений;
- 10) совершенствовать умения запоминать, узнавать знакомые простейшие мелодии;
- И) стимулировать желание обучающихся передавать настроение музыкального произведения в рисунке, поделке, аппликации;
- 12) формировать ясную дикцию в процессе пения, учить пониманию и выполнению основных дирижерских жестов: внимание, вдох, вступление, снятие;
- 13) развивать у обучающихся интерес к игре на деревозвучных, металлозвучных и других элементарных музыкальных инструментах;
- 14) учить называть музыкальные инструменты и подбирать (с помощью педагогического работника) тот или иной инструмент для передачи характера соответствующего сказочного персонажа;
- 15) поощрять стремление обучающихся импровизировать на музыкальных

инструментах;

16) формировать групповой детский оркестр, в котором каждый ребенок играет на своем музыкальном инструменте и, который может выступать как перед родителями (законным представителям), так и перед другими детскими коллективами;

17) закреплять интерес к театрализованному действию, происходящему на «сцене» - столе, ширме, фланелеграфе, учить сопереживать героям, следить за развитием сюжета, сохраняя интерес до конца спектакля;

18) учить (с помощью педагогического работника) овладевать простейшими вербальными и невербальными способами передачи образов героев (жестами, интонацией, имитационными движениями);

19) формировать начальные представления о театре, его доступных видах: кукольном (на ширме), плоскостном (на столе, на фланелеграфе), создавая у обучающихся радостное настроение от общения с кукольными персонажами.

К концу дошкольного возраста обучающиеся могут научиться:

эмоционально откликаться на содержание знакомых музыкальных произведений;

различать музыку различных жанров (марш, колыбельная песня, танец, русская плясовая);

называть музыкальные инструменты и подбирать с помощью педагогического работника тот или иной инструмент для передачи характера соответствующего сказочного персонажа;

называть выученные музыкальные произведения;

выполнять отдельные плясовые движения в паре с партнером - ребенком и педагогическим работником;

иметь элементарные представления о театре, где артисты или куклы (которых оживляют тоже артисты) могут показать любимую сказку;

участвовать в коллективных театрализованных представлениях.

### **Ознакомление с художественной литературой.**

Основными задачами образовательной деятельности с детьми старшего дошкольного возраста являются:

1) продолжать учить обучающихся воспринимать произведения разного жанра и тематики - сказку, рассказ, стихотворение, малые формы поэтического фольклора, загадки, считалки;

2) формировать у обучающихся запас литературных художественных впечатлений;

3) знакомить обучающихся с отдельными произведениями и их циклами, объединенными одними и теми же героями;

4) учить обучающихся передавать содержание небольших прозаических текстов и читать наизусть небольшие стихотворения, участвовать в драматизации знакомых литературных произведений;

5) учить обучающихся рассказывать знакомые литературные произведения по вопросам педагогического работника, родителей (законных представителей);

6) привлекать обучающихся к самостоятельному рассказыванию знакомых произведений, к их обыгрыванию и драматизации;

7) продолжать вырабатывать умение слушать рассказывание и чтение вместе со всей группой обучающихся;

8) продолжать учить обучающихся слушать и участвовать в составлении коротких историй и рассказов по результатам наблюдений за эмоционально яркими событиями из их повседневной жизни;

9) учить обучающихся прослушивать фрагменты знакомых сказок в аудиозаписи, уметь рассказать продолжение сказки или рассказа;

10) воспитывать у обучающихся индивидуальные предпочтения к выбору литературных произведений;

- 11) продолжать обогащать литературными образами игровую, театрализованную, изобразительную деятельность обучающихся и конструирование;
- 12) формировать у обучающихся бережное отношение к книге, стремление самостоятельно и повторно рассматривать иллюстрации, желание повторно послушать любимую книгу;
- 13) создавать условия для расширения и активизации представлений о литературных художественных произведениях у обучающихся;
- 14) познакомить обучающихся с различием произведений разных жанров: учить различать сказку и стихотворение;
- 15) познакомить обучающихся с новым художественным жанром - пословицами, готовить обучающихся к восприятию переносного значения слов в некоторых пословицах и в отдельных выражениях;
- 16) продолжать учить обучающихся самостоятельно рассказывать содержание небольших рассказов и читать наизусть небольшие стихотворения, участвовать в коллективной драматизации известных литературных произведений;
- 17) закрепить интерес обучающихся к слушанию рассказываемых и читаемых педагогическим работником художественных произведений вместе со всей группой детей;
- 18) учить обучающихся узнавать и называть несколько авторских произведений художественной литературы и их авторов;
- 19) продолжать воспитывать у обучающихся индивидуальные предпочтения к выбору литературных произведений;
- 20) формировать у обучающихся динамичные представления о многогранности художественного образа.

К концу дошкольного возраста обучающиеся могут научиться: различать разные жанры - сказку и стихотворение;  
уметь ответить на вопросы по содержанию знакомых произведений;  
рассказывать наизусть небольшие стихотворения (3-4);  
участвовать в коллективной драматизации известных литературных произведений;  
узнавать и называть несколько авторских произведений художественной литературы и их авторов;  
подбирать иллюстрации к знакомым художественным произведениям (выбор из 4-5-ти);  
внимательно слушать фрагменты аудиозаписи художественных произведений, уметь продолжать рассказывать его, отвечать на вопросы («Какое произведение слушал?», «Чем закончилось событие?»);  
называть свое любимое художественное произведение.

### **Продуктивная деятельность и изобразительная деятельность. Лепка.**

Основными задачами образовательной деятельности с детьми старшего дошкольного возраста являются:

- развивать умение обучающихся создавать лепные поделки, постепенно переходя к созданию сюжетов;
- учить обучающихся при лепке передавать основные свойства и отношения предметов (форма - круглый, овальный; цвет - красный, желтый, зеленый, черный, коричневый; размер - большой, средний, маленький; пространственные отношения - вверху, внизу, слева, справа);
- учить обучающихся лепить предметы посуды (чашка, кастрюля, ваза) способом вдавливания и ленточным способом;
- учить обучающихся подбирать яркие тона для раскрашивания поделок из глины и теста;

учить обучающихся в лепке пользоваться приемами вдавливания, сплющивания, зашипывания, оттягивания;

учить обучающихся лепить предметы по образцу, слову и замыслу;

воспитывать у обучающихся оценочное отношение к своим работам и работам других детей;

развивать у обучающихся умение создавать лепные поделки отдельных предметов и сюжетов, обыгрывая их;

продолжать учить обучающихся в лепке передавать основные свойства и отношения предметов (форму - круглую, овальную; цвета - белый, серый, красный, желтый, зеленый, оранжевый, черный, коричневый; размер - большой, средний и маленький; длинный - короткий; пространственные отношения - вверху, внизу, слева, справа);

учить лепить предметы по предварительному замыслу;

учить обучающихся передавать при лепке человека передавать его в движения, используя прием раскатывания, вдавливания, сплющивания, зашипывания, оттягивания, соединение частей в целое;

учить лепить предметы по образцу, слову и замыслу;

воспитывать оценочное отношение обучающихся к своим работам и работам других детей.

К концу дошкольного возраста обучающиеся могут научиться:

обследовать предмет перед лепкой - ощупывать форму предмета;

создавать лепные поделки отдельных предметов по образцу и играть с ними;

передавать в лепных поделках основные свойства и отношения предметов (форма - круглый, овальный; цвет - белый, серый, красный, желтый, зеленый, оранжевый, черный, коричневый; размер - большой, средний и маленький; длинный - короткий; пространственные отношения - вверху, внизу, слева, справа);

лепить предметы по образцу, словесной инструкции; давать элементарную оценку своей работы и работам других детей;

участвовать в создании коллективных лепных поделок.

#### **Аппликация.**

Основными задачами образовательной деятельности с детьми старшего дошкольного возраста являются:

продолжать формировать у обучающихся положительное отношение к занятиям по аппликации;

развивать умение располагать правильно на листе бумаги заготовки аппликации, рассказывая о последовательности их наклеивания;

учить обучающихся самостоятельно создавать предметные изображения, постепенно переходя к созданию сюжетных изображений;

учить располагать элементы аппликации, правильно ориентируясь в пространстве листа бумаги (вверху, внизу, посередине листа), фиксируя пространственные представления в речевых высказываниях;

учить создавать сюжетные аппликации по образцу, анализируя образец и рассказывая о последовательности выполнения задания;

продолжать воспитывать оценочное отношение обучающихся к своим работам и работам других детей;

продолжать формировать у обучающихся положительное отношение к занятиям по аппликации;

развивать умение располагать правильно на листе бумаги заготовки аппликации, рассказывая о последовательности их наклеивания;

учить обучающихся самостоятельно создавать предметные изображения, постепенно переходя к созданию сюжетных изображений;



учить располагать элементы аппликации, правильно ориентируясь в пространстве листа бумаги (вверху, внизу, посередине листа), фиксируя пространственные представления в речевых высказываниях;

учить создавать сюжетные аппликации по образцу, анализируя образец и рассказывая о последовательности выполнения задания;

продолжать воспитывать оценочное отношение обучающихся к своим работам и работам других детей;

продолжать формировать у обучающихся положительное отношение к занятиям по аппликации;

развивать умение располагать правильно на листе бумаги заготовки аппликации, рассказывая о последовательности их наклеивания;

учить обучающихся самостоятельно создавать предметные изображения, постепенно переходя к созданию сюжетных изображений;

учить располагать элементы аппликации, правильно ориентируясь в пространстве листа бумаги (вверху, внизу, посередине листа), фиксируя пространственные представления в речевых высказываниях;

учить создавать сюжетные аппликации по образцу, анализируя образец и, рассказывая о последовательности выполнения задания.

продолжать воспитывать оценочное отношение обучающихся к своим работам и работам других детей.

К концу дошкольного возраста обучающиеся могут научиться:

ориентироваться в пространстве листа бумаги, по образцу: вверху, внизу, посередине, слева, справа;

правильно располагать рисунок на листе бумаги, ориентируясь на словесную инструкцию педагогического работника;

выполнять аппликации по образцу-конструкции, по представлению и речевой инструкции педагогического работника;

рассказывать о последовательности действий при выполнении работы;

давать оценку своим работам и работам других детей, сравнивая ее с образцом, с наблюдаемым предметом или явлением.

### **Рисование.**

Основными задачами образовательной деятельности с детьми старшего дошкольного возраста являются:

продолжать формировать у обучающихся положительное отношение к занятиям по рисованию;

создавать условия для развития самостоятельной рисуночной деятельности;

учить располагать рисунок на листе бумаги, правильно ориентируясь на пространстве листа бумаги: верху, внизу, середина, фиксируя эти пространственные представления в речевых высказываниях;

учить создавать декоративные рисунки по образцу с элементами народной росписи;

учить обучающихся анализировать образец, создавая рисунок по образцу-конструкции;

учить обучающихся закрашивать определенный контур предметов;

учить обучающихся создавать сюжетные рисунки на основе результатов собственных наблюдений или действий, фиксируя впечатления и опыт в речевых высказываниях, планируя свою деятельность;

продолжать воспитывать оценочное отношение обучающихся к своим работам и работам других детей;

создавать условия для развития и закрепления у обучающихся интереса к процессу и

результатам рисования;

учить обучающихся обобщать в изображениях результаты своих наблюдений за изменениями в природе и социальной жизнью;

закреплять у обучающихся умения передавать в рисунках предметы различной формы, знакомить с изображением предметов и их элементов треугольной формы;

учить обучающихся использовать разнообразные цвета и цветовые оттенки в изображениях предметов и явлений окружающей природы;

закреплять у обучающихся умение отображать предметы и явления окружающей действительности в совокупности их визуальных признаков и характеристик (по представлению);

продолжать учить обучающихся дорисовывать целостные, законченные изображения на основе заданных геометрических форм и незаконченных элементов;

учить создавать сюжетные изображения по собственному замыслу;

закреплять умение ориентироваться в пространстве листа бумаги: вверху, внизу посередине, слева, справа;

учить обучающихся создавать изображения, сочетающие элементы рисования и аппликации;

создавать условия для дальнейшего формирования умений выполнять коллективные рисунки;

учить обучающихся создавать декоративные рисунки по образцу и по памяти, рассказывать о последовательности выполнения этих работ;

знакомить обучающихся с элементами народного промысла (хохломянская роспись по образцу);

продолжать воспитывать оценочное отношение обучающихся к своим работам и работам других детей;

формировать умения сравнивать их с образцом, объяснять необходимость доработки; развивать у обучающихся планирующую функцию речи.

К концу дошкольного возраста обучающиеся могут научиться:

готовить рабочие места к выполнению задания в соответствии с определенным видом изобразительной деятельности;

пользоваться изобразительными средствами и приспособлениями - карандашами, красками, фломастерами, мелом, губкой для доски, подставками для кисточки, тряпочкой для кисточки;

создавать по просьбе педагогического работника предметные и сюжетные изображения знакомого содержания;

выполнять рисунки по предварительному замыслу;

участвовать в выполнении коллективных изображений;

эмоционально реагировать на красивые сочетания цветов, подбор предметов в композициях, оригинальных изображениях;

рассказывать о последовательности выполнения работ;

давать оценку своим работам и работам других детей.

### **Конструирование.**

Основными задачами образовательной деятельности с детьми старшего дошкольного возраста являются:

продолжать формировать интерес к конструктивной деятельности, поощрять самостоятельную индивидуальную инициативу ребенка на занятиях в свободное время;

учить обучающихся выполнять постройки и конструкции по образцу, по памяти и замыслу;

создавать условия для включения постройки и конструкции в замысел сюжетной

игры;

учить обучающихся выполнять конструкции из сборно-разборных игрушек, собирать их по образцу и по представлению, формировать целостный образ предмета;

учить обучающихся выполнять постройки и конструкции по плоскостному образцу;

формировать у обучающихся целостный образ предмета, используя приемы накладывания элементов конструктора на плоскостной образец и при выкладывании их рядом с образцом;

способствовать формированию умений у обучающихся включать постройку в игровую деятельность: в инсценировку сказок, драматизацию сказок, сюжетно-ролевую игру; расширять словарный запас обучающихся, связанный с овладением конструктивной деятельностью, названием элементов строительного материала, конструкторов;

учить обучающихся выражать в словесных высказываниях элементы планирования своих предстоящих действий при конструировании;

учить обучающихся сравнивать свои постройки с образцом, воспитывать оценочное отношение обучающихся к своим постройкам и постройкам других детей;

продолжать формировать у обучающихся положительное отношение к конструктивной деятельности;

развивать умение создавать самостоятельные предметные постройки, постепенно переходя к созданию сюжетных композиций;

учить обучающихся правильно передавать основные свойства и отношения предметов в различных видах конструктивной деятельности;

продолжать учить обучающихся анализировать образец, используя для построек конструкции-образцы и рисунки-образцы;

учить обучающихся выполнять предметные постройки по рисунку-образцу и по аппликации-образцу, по памяти;

учить создавать сюжетные композиции и постройки по образцу, по замыслу;

формировать умения для создания коллективных построек с использованием знакомых образов и сюжетов;

воспитывать оценочное отношение обучающихся к своим работам и работам других детей.

К концу дошкольного возраста обучающиеся могут научиться:

готовить рабочее место к выполнению того или иного задания в соответствии с определенными условиями деятельности - на столе или на ковре;

различать конструкторы разного вида и назначения;

создавать по просьбе педагогического работника предметные и беспредметные конструкции, выполняемые детьми в течение года;

создавать постройки по образцу, по представлению, по памяти, по речевой инструкции (из 6-7 элементов);

выполнять постройки по предварительному замыслу;

участвовать в выполнении коллективных построек;

рассказывать о последовательности выполнения работы;

давать оценку своим работам и работам других детей.

### **Ручной труд.**

Основными задачами образовательной деятельности с детьми старшего дошкольного возраста являются:

закреплять у обучающихся интерес к трудовой деятельности;

знакомить обучающихся с такими материалами и их свойствами, как ткань, кожа, нитки, соломка;

закреплять у обучающихся навык работы с бумагой, картоном, природными

материалами и бросовыми материалами (катушки, яичная скорлупа, скорлупа орехов, пластмассовые оболочки из-под киндер-сюрпризов, пластиковых крышек и других материалов - в зависимости от местных условий);

продолжать учить обучающихся работать по образцу и словесной инструкции;

закреплять умение пользоваться ножницами, клеем, салфетками, тряпочкой, клеевой кисточкой, клеенкой, пластилином как средством для соединения частей и деталей из природного материала;

знакомить обучающихся с иглой и нитками; учить сшивать бумажные предметы;

знакомить с прямым швом «вперед в иглоу», учить пришивать пуговицы с двумя дырочками;

знакомить обучающихся с приемами работы с тканью и нитками - примеривание, резание, шитье прямым швом;

учить обучающихся подбирать красивые сочетания цвета материалов, подбирать цвет ниток к цвету ткани или кожи;

знакомить обучающихся с приемами плетения коврика из соломы и бумаги;

продолжать учить обучающихся работать аккуратно, пользоваться фартуком и нарукавниками, готовить и убирать рабочее место после завершения работы;

учить обучающихся выполнять коллективные работы из природного и бросового материалов;

учить обучающихся доводить начатую работу до конца;

формировать у обучающихся элементы самооценки.

К концу дошкольного возраста обучающиеся могут научиться: проявлять интерес к трудовой деятельности и ее результатам;

выполнять элементарные, знакомые поделки из бумаги, природного материала, ткани, ниток и соломы;

сравнить собственную поделку с образцом, отмечая признаки сходства и различия;

пользоваться ножницами, клеем, нитками, другими материалами, используемыми в местных условиях, для изготовления поделок;

выполнять знакомые поделки по образцу и словесной инструкции;

отвечать на вопросы по результатам изготовления поделки;

дать элементарную оценку выполненной поделке - «хорошо», «плохо», «аккуратно», «неаккуратно»;

пользоваться фартуком и нарукавниками, готовить и убирать рабочее место после завершения работы;

выполнять коллективные работы из природного и бросового материала;

доводить начатую работу до конца.

В процессе **эстетического воспитания** средствами изобразительного искусства основными задачами обучения и воспитания обучающихся от 6-ти до 7-ми лет являются:

воспитывать у обучающихся интерес к различным видам изобразительной и художественно-графической деятельности;

побуждать обучающихся к созданию ассоциативных образов, развивать сюжетно-игровую замысел;

поддерживать экспериментирование с красками, изобразительными материалами, аппликативными формами, комками глины и пластилина для создания простых, выразительных композиций;

развивать у обучающихся способность всматриваться в очертания линий, форм, мазков, пятен, силуэтов, находить их сходство с предметами и явлениями;

учить обучающихся в сотворчестве с педагогическим работником и другими детьми выполнять коллективные работы в рисовании, лепке, аппликации;

воспитывать эмоциональный отклик, эстетическое отношение к природному окружению и дизайну своего быта;

учить обучающихся создавать аранжировки из природных и искусственных материалов, использовать их для украшения одежды и комнаты;

развивать художественную культуру ребенка в условиях социокультурной среды музеев, выставок, театров.

К концу дошкольного возраста обучающиеся могут научиться:

получать удовольствие от рассматривания картин, иллюстраций, предметов декоративно-прикладного искусства, скульптур и архитектурных памятников;

узнавать 2-3 знакомые картины известных художников;

воспринимать выразительность и праздничность предметов народных промыслов (дымковская игрушка, каргопольская игрушка, хохломская и городецкая роспись) и узнавать их в предметах быта;

уметь дорисовывать различные декоративные линии, украшая ими знакомые предметы или сюжеты;

создавать изображения по собственному замыслу, используя знакомые техники и изобразительные средства;

адекватно вести себя при посещении музеев, выставочных залов, театров и выставок.

В области **физического развития** основными задачами образовательной деятельности являются:

создавать условия для удержания ребенком игрушек в одной руке, затем удержание игрушек двумя руками;

развивать у ребенка действия для захватывания разнообразных игрушек рукой и удерживать их в руке, рассматривая их;

создавать условия для переключивания игрушек из одной руки в другую, рассматривать их;

развивать у ребенка манипулятивные действия с разнообразными игрушками;

создать условия для развития действия с игрушками: бросания, закрывания, нажимания;

создавать условия для развития прямостояния: удерживания головки, используя специальные упражнения и приемы активизации;

создавать условия для овладения переворотами с живота на спинку и со спинки на живот, используя специальные упражнений и приемы активизации;

создавать условия для овладения ползанием: формирование координированного взаимодействия в движениях рук и ног;

создавать условия для овладения навыком сидения, совершенствовать этот навык после 9- и месяцев;

создавать условия для укрепления ног: учить опираться на ножки, пружинить на ножках, используя игровые приемы (катание на большом мяче);

создавать условия для положительного отношения к воде, учить удерживаться в воде на руках педагогического работника.

Основными задачами образовательной деятельности с детьми старшего дошкольного возраста являются:

учить обучающихся выполнять упражнения по показу, по подражанию и отдельные задания по речевой инструкции (руки вверх, вперед, в стороны, руки за голову, на плечи);

учить обучающихся ловить и бросать мячи большого и среднего размера;

учить обучающихся передавать друг другу один большой мяч, стоя в кругу;

учить обучающихся метать в цель мешочек с песком;

учить обучающихся ползать по гимнастической скамейке на четвереньках;  
учить обучающихся подлезать и подползать через скамейки, ворота, различные конструкции;  
формировать у обучающихся умение удерживаться и лазить вверх и вниз по гимнастической стенке;  
учить обучающихся ходить по доске и скамейке, вытянув руки в разные стороны либо вперед;  
учить обучающихся ходить на носках с перешагиванием через палки;  
учить обучающихся ходить, наступая на кубы, «кирпичики», ходить, высоко поднимая колени «как цапля»;  
формировать у обучающихся желание участвовать в коллективных подвижных играх, самостоятельно принимать участие в них, проявлять инициативу при выборе игры;  
учить обучающихся бегать змейкой, прыгать «лягушкой»;  
учить обучающихся передвигаться прыжками вперед;  
учить обучающихся выполнять скрестные движения руками;  
учить обучающихся держаться самостоятельно на воде, демонстрируя некоторые действия (прыгать, передвигаться, бросать мяч);  
учить обучающихся выполнять по речевой инструкции ряд последовательных движений без предметов и с предметами;  
учить обучающихся попадать в цель с расстояния 5 метров;  
продолжать учить обучающихся бросать и ловить мячи разного размера;  
учить обучающихся находить свое место в шеренге по сигналу;  
учить обучающихся ходить на носках, на пятках и внутренних сводах стоп;  
учить обучающихся согласовывать темп ходьбы со звуковыми сигналами;  
продолжать учить обучающихся перестраиваться в колонну и парами, в соответствии со звуковыми сигналами;  
учить обучающихся ходить по наклонной гимнастической доске;  
учить обучающихся лазить вверх и вниз по шведской стенке, перелезать на соседний пролет стенки;  
продолжать обучающихся учить езде на велосипеде;  
учить обучающихся ходить и бегать с изменением направления - змейкой, по диагонали;  
закрепить умение у обучающихся прыгать на двух ногах и на одной ноге;  
продолжать обучать выполнению комплекса упражнений утренней зарядки и разминки в течение дня;  
формировать у обучающихся желание участвовать в знакомой подвижной игре, предлагать другим детям участвовать в играх;  
продолжать учить обучающихся держаться на воде и плавать;  
разучить с детьми комплекс разминочных движений и подготовительных упражнений для плавания;  
продолжать учить обучающихся плавать: выполнять гребковые движения руками в сочетании с движениями ногами;  
уточнить представления каждого ребенка о своей внешности, половой принадлежности и основных отличительных чертах внешнего строения;  
воспитывать у обучающихся потребность в выполнении гигиенических навыков;  
обращать внимание обучающихся на приятные ощущения от наличия чистых рук, волос, тела, белья, одежды;  
закрепить представление обучающихся о режиме дня, необходимости и пользе его соблюдения.

К концу дошкольного возраста обучающиеся могут научиться:

выполнять по речевой инструкции ряд последовательных движений без предметов и с предметами;

- попадать в цель с расстояния 5 метров;
- бросать и ловить мяч;
- находить свое место в шеренге по сигналу;
- ходить на носках, на пятках и внутренних сводах стоп;
- согласовывать темп ходьбы со звуковыми сигналами;

перестраиваться в колонну и парами, в соответствии со звуковыми сигналами; ходить по наклонной гимнастической доске;

- лазить вверх и вниз по гимнастической стенке, перелезать на соседний пролет стенки;
- ездить на велосипеде (трех или двухколесном);
- ходить и бегать с изменением направления - змейкой, по диагонали;
- прыгать на двух ногах и на одной ноге;
- знать и выполнять комплекс упражнений утренней зарядки, для разминки в течение дня;

самостоятельно участвовать в знакомой подвижной игре;

- выполнять комплекс разминочных и подготовительных движений;
- держаться на воде, выполнять гребковые движения руками в сочетании с движениями ногами;
- соблюдать правила гигиены в повседневной жизни.

Формирование представлений о здоровом образе жизни. Основными задачами образовательной деятельности с детьми от 6-ти до 7 (8-ми) лет являются:

- формировать у обучающихся представление о человеке как о целостном разумном существе, у которого есть душа, тело, мысли, чувства;
- уточнить представления каждого ребенка о своей внешности, половой принадлежности и основных отличительных чертах внешнего строения;
- воспитывать у обучающихся потребность в выполнении гигиенических навыков;
- обращать внимание обучающихся на приятные ощущения от наличия чистых рук, волос, тела, белья, одежды;
- закрепить представление обучающихся о режиме дня, необходимости и пользы его соблюдения;
- обучать обучающихся приемам самомассажа и укрепления здоровья через воздействие на биологически активные точки своего организма;
- познакомить обучающихся с ролью подвижных игр и специальных упражнений для снятия усталости и напряжения;
- познакомить обучающихся со значением солнца, света, чистого воздуха и воды и их влиянием на жизнь и здоровье человека;
- познакомить обучающихся с месторасположением и основным назначением позвоночника в жизни человека, обучать правилам соблюдения правильной осанки и приемам расслабления позвоночника в позиции лежа и сидя;
- познакомить обучающихся с приемами правильного дыхания и с элементарными дыхательными упражнениями;
- познакомить обучающихся с правилами ухода за своими зубами, со связью здорового полноценного питания со здоровыми зубами и деснами, с основами рационального питания.

К концу дошкольного возраста обучающиеся могут научиться: выполнять основные гигиенические навыки;

- владеть навыками повседневного ухода за своими зубами (чистить утром и вечером, полоскать после еды);
- выполнять комплекс утренней зарядки;

показывать месторасположение позвоночника и сердца;  
выполнять элементарные дыхательные упражнения под контролем педагогического работника;  
перечислить по просьбе педагогического работника полезные продукты для здоровья человека;  
иметь элементарные представления о роли солнца, света, чистого воздуха и воды для жизни и здоровья человека;  
выполнять 3-4 упражнения для снятия напряжения с глаз;  
использовать приемы самомассажа пальцев рук, кистей и стоп;  
перечислить правила безопасного поведения дома и на улице;  
иметь представление о необходимости заботливого и внимательного отношения к своему здоровью.

### **Особенности взаимодействия педагогического коллектива с семьями дошкольников с умственной отсталостью (интеллектуальными нарушениями):**

1. Важнейшим фактором развития психики ребенка является общение его с родителями (законными представителями). Эмоциональное общение с ребенком создает оптимальные условия для более эффективного выхаживания обучающихся с проблемами здоровья после рождения.

2. Педагогическая работа с родителями (законными представителями) в дошкольных образовательных организациях направлена на решение следующих задач: повышение педагогической компетентности у родителей (законных представителей); формирование потребности у родителей (законных представителей) в содержательном общении со своим ребенком; обучение родителей (законных представителей) педагогическим технологиям воспитания и обучения обучающихся; создание в семье адекватных условий воспитания обучающихся.

3. Работа с родителями (законными представителями) осуществляется в двух формах - индивидуальной и групповой. При использовании индивидуальной формы работы у родителей (законных представителей) формируются навыки сотрудничества с ребенком и приемы коррекционно-воспитательной работы с ним. При групповой форме даются психолого-педагогические знания об условиях воспитания и обучения ребенка в семье.

4. Индивидуальные формы помощи - первичное (повторное) психолого-педагогическое обследование ребенка, консультации родителей (законных представителей), обучение родителей (законных представителей) педагогическим технологиям коррекционно-развивающего обучения и воспитания обучающихся.

5. Групповые формы работы - консультативно-рекомендательная; лекционно-просветительская; практические занятия для родителей (законных представителей); организация «круглых столов», родительских конференций, детских утренников и праздников.

6. В ходе использования этих форм работы родители (законные представители) получают ответы на интересующие их вопросы, касающиеся оценки специалистами уровня психического развития обучающихся, возможности их обучения, а также рекомендации по организации дальнейших условий воспитания ребенка в семье.

7. На лекционных занятиях родители (законные представители) усваивают необходимые знания по различным вопросам воспитания обучающихся; знакомятся с современной литературой в области психологии и специального обучения, и воспитания обучающихся. На практических занятиях родители (законные представители) знакомятся с приемами обучения ребенка в условиях семьи: формирование у него навыков



самообслуживания и социального поведения.

8. Содержание работы специалистов с семьей планируется с учетом следующих факторов: социального положения семьи; особенностей характера взаимодействия родителей (законных представителей) с ребенком; позиции родителей (законных представителей) по отношению к его воспитанию; уровня их педагогической компетентности.

9. Используются следующие методы работы с родителями (законным представителям): беседы, анкетирование, тестирование, наблюдение, участие и обсуждение вебинаров, ведение и анализ дневниковых записей, практические занятия.

10. Время включения родителей (законных представителей) в систему реабилитационных мероприятий, их поведение и степень адаптации к изменениям, связанным с болезнью ребенка, непосредственным образом влияет на ход и результаты всего педагогического сопровождения. Раннее включение родителей (законных представителей) в коррекционную работу с ребенком в большинстве случаев позволяет нейтрализовать переживания родителей (законных представителей), изменить их позицию в отношении воспитания проблемного ребенка, а также сформировать адекватные способы взаимодействия со своим ребенком. Основными направлениями сопровождения семей являются следующие: психолого-педагогическое изучение состояния членов семьи, в первую очередь матери и ребенка; психологическая помощь в адекватной оценке потенциальных возможностей развития ребенка; составление программы реабилитационных мероприятий с семьей; повышение информированности родителей (законных представителей) о способах и методах лечения, развития и обучения ребенка; консультативная помощь родителям (законным представителям) в решении вопросов о возможностях, формах и программах дошкольной подготовки обучающихся и дальнейшем школьном обучении; обучение родителей (законных представителей) элементарным методам педагогической коррекции (дидактическим играм, продуктивным видам деятельности); психологическая поддержка родителей (законных представителей) в решении личных проблем и негативного эмоционального состояния.

11. Педагог-психолог проводит индивидуальное психологическое обследование характера взаимодействия родителей (законных представителей) с ребенком, совместно с педагогическими работниками разрабатывает программу сопровождения каждой семьи. Важно также проводить работу со всеми членами каждой семьи для оказания эмоциональной поддержки каждому из них и формирования положительного взаимодействия со своим ребенком.

12. Особенно важно тесное взаимодействие специалистов с родителями (законным представителям) в адаптационный период ребенка, когда возможны проявления дезадаптационного стресса. Именно проблемы личностного развития и поведения, общения обучающихся в коллективе, детско-родительских отношений могут быть решены совместно: специалистами с родителями (законным представителям).

13. Учитель-дефектолог проводит обследование ребенка по основным линиям развития и разрабатывает программу воспитания и обучения ребенка. При разработке программы учитываются как общие, так и специфические образовательные потребности ребенка, определяются педагогические условия, методы и приемы работы, направленные на коррекцию специфических отклонений у обучающихся с эмоциональными двигательными, сенсорными, интеллектуальными нарушениями. Родителям (законным представителям) дается информация об условиях, необходимых для развития познавательной активности ребенка и самостоятельности в семье. Специалисты периодически консультируют родителей (законных представителей) по вопросам динамики развития ребенка и организации деятельности и поведения ребенка в условиях семьи.

14. Важно также взаимодействие музыкального руководителя и инструктора по физическому воспитанию с родителями (законным представителям). Учитывая во многих случаях наличие у обучающихся нарушения общения и трудности его формирования, можно

говорить о том, что именно с помощью музыки родители (законные представители) могут установить эмоциональный контакт с ребенком, развивать его эмоциональную сферу. Музыкальные занятия способствуют развитию положительного взаимодействия между детьми и педагогическим работником. То же относится и к физкультурным занятиям. Инструктор по физической культуре помогает родителям (законным представителям) в выборе эффективных приемов работы с ребенком в процессе проведения подвижных игр.

15. Постепенно, в процессе взаимодействия у родителей (законных представителей) формируется система практических и теоретических знаний о воспитательной деятельности, расширяется арсенал средств педагогического воздействия на ребенка и форм взаимодействия с ним в ходе семейного воспитания. Повышается общая родительская компетентность: чувствительность к изменению состояния ребенка; нормализуется система требований и ожиданий; повышается уверенность в себе как в воспитателе, происходит гармонизация хода психического развития обучающихся в семье.

### **2.1.3. Содержание образовательной деятельности по профессиональной коррекции нарушений обучающихся. Программа коррекционно-развивающей работы.**

#### **Программа коррекционно-развивающей работы с детьми с умственной отсталостью (интеллектуальными нарушениями).**

Специфической особенностью Программы является коррекционная направленность воспитательно-образовательной работы с детьми, имеющими умственную отсталость (интеллектуальное нарушение). Коррекционные задачи направлены на формирование возрастных психологических новообразований и становление различных видов детской деятельности обучающихся с интеллектуальными нарушениями, которые происходят в процессе организации специальных занятий при преимущественном использовании коррекционных подходов в обучении.

Социально-коммуникативное развитие.

Содержание данного раздела охватывает следующие направления коррекционно-педагогической работы с детьми:

формирование личностно-ориентированного взаимодействия педагогического работника с ребенком при использовании различных форм общения (эмоционально-личностное, ситуативно-деловое, предметно-действенное);

формирование у ребенка представлений о самом себе и воспитание элементарных навыков для выстраивания адекватной системы положительных личностных качеств, позитивного отношения ребенка к себе («Я сам»);

развитие сотрудничества ребенка с педагогическим работником и другими детьми, воспитание навыков продуктивного взаимодействия в процессе совместной деятельности («Я и другие»);

формирование адекватного восприятия окружающих предметов и явлений, воспитание положительного отношения к предметам живой и неживой природы, создание предпосылок и закладка первоначальных основ экологического мироощущения, нравственного отношения к позитивным национальным традициям и общечеловеческим ценностям («Я и окружающий мир»);

формирование культурно-гигиенических навыков (воспитание самостоятельности в быту): формирование культурно-гигиенических навыков и навыков самообслуживания представляет собой начальный этап в становлении его самостоятельности ребенка. Процесс обучения культурно-гигиеническим навыкам дошкольников с умственной отсталостью (интеллектуальными нарушениями) осуществляется с учетом личностно-ориентированных

моделей воспитания и быть направлен на создание реальных возможностей в их самообслуживании. Ребенок, достигая успеха в овладении культурно-гигиенических навыков, становится умелым, более независимым от педагогического работника, уверенным в своих возможностях. Данный результат создает мотивационную основу для коррекции (как в психическом, так и в личностном плане), имеющих отклонений у ребенка и обеспечивает последующую его социализацию;

формирование предметных действий, игры: специалист, проводящий данную работу, должен научить обучающихся целенаправленным действиям: брать и класть предмет, переключать его из одной руки в другую, проследить взглядом за перемещающимся предметом, доставать предметы из коробки, открывать и закрывать коробки, накрывать кастрюли крышками, подбирая их по размеру;

формированию предметно-орудийных действий (держать шарик за веревочку, катать движущиеся игрушки, возить машинку за веревочку, ловить рыбок сачком, пересыпать ложкой крупу) и предметно-игровых: закладывает основы для возникновения у обучающихся специфических манипуляций и предпосылок к типичным видам детской деятельности.

В процессе коррекционно-педагогической работы у обучающихся складывается представление о себе, они совершают открытие своего «Я». Ребенок выделяет себя в мире вещей и других людей. Он приходит к осознанию своего «Я» через формирование и пробуждение «личной памяти», через появление своего жизненного опыта, зафиксированного в словесном плане, через приобщение к жизни близких людей, через становление ценностных ориентиров, связанных с возрастной и половой принадлежностью.

Познавательное развитие. На начальных этапах коррекционного обучения восприятие ребенком окружающей действительности происходит в рамках конкретного анализатора (зрительного, слухового, тактильного). Образы восприятия при этом имеют диффузный, слабо дифференцированный характер. В процессе целенаправленной коррекционной работы эти образы постепенно становятся более дифференцированными и систематизированными за счет формирования связей внутри определенного анализатора и межанализаторных связей.

Сенсорное воспитание в своей основе направлено на формирование у обучающихся ориентировочной деятельности, которая реализуется в виде перцептивных действий - действия рассматривания, выслушивания, ощупывания, а также способствует обеспечению освоения систем сенсорных эталонов.

Другой важной стороной сенсорного воспитания является своевременное и правильное соединение сенсорного опыта ребенка со словом. Соединение того, что ребенок воспринимает со словом, обозначающим воспринятое свойство, помогает закрепить в представлении образы предметов, их свойства и отношения, делает эти образы более четкими, систематизированными и обобщенными. Развитие восприятия во всех случаях идет от различения предметов, их свойств, отношений к их восприятию на основе образа, а затем и к фиксации образа в слове, то есть к появлению образа-представления.

Занятия с ребенком по сенсорному воспитанию направлены на развитие зрительного восприятия, внимания, подражания, формирования целостного образа предметов; на развитие слухового внимания и восприятия; на развитие тактильно-двигательного и вкусового восприятия.

Работа по этим направлениям значима для познавательного развития ребенка в течение всех лет обучения в дошкольной организации. В подготовительной к школе группе в обучении акцент в работе смещается на формирование у обучающихся образов-представлений в рамках упомянутых выше анализаторов и в русле игровой и продуктивных видов детской деятельности.

В раннем и дошкольном возрасте совершенствуются и качественно изменяются способы ориентировки ребенка в окружающей действительности; возникают новые средства

ориентировки; содержательно обогащаются представления и знания ребенка о мире; начинает складываться целостная система отношений и знаний, в которой объединяются ценностно-значимые ориентиры деятельности ребенка и понимание смысла этой деятельности самим ребенком.

Содержание коррекционно-педагогической работы по формированию мышления направлено на развитие ориентировочной деятельности, формирование познавательной активности, укрепление взаимосвязи между основными компонентами мыслительной деятельности: действием, словом и образом. Формирование мышления включает работу по развитию наглядно-действенного, наглядно-образного мышления и становлению элементов логического мышления.

На начальном этапе коррекционно-педагогическая работа направлена на развитие наглядно-действенного мышления. Именно ранняя форма мышления возникает у ребенка в практической деятельности, и направлена на ее обслуживание. В практической деятельности ребенок проявляет свое отношение к окружающему миру, осваивает его. Задача педагогического работника: активизировать эмоциональное отношение обучающихся к самостоятельным предметным и предметно-игровым действиям. Для ее решения педагогический работник использует совместные действия с ребенком, действия по подражанию, речевое сопровождение самостоятельных действий ребенка.

Обучение в раннем возрасте направлено на овладение предметными действиями в соответствии с функциональным назначением предметов, а также развитию у обучающихся подражательных возможностей. Многолетние исследования и практика показали, что только с четвертого года жизни с детьми с легкой степенью умственной отсталости нужно и возможно проводить целенаправленные занятия по формированию мышления.

Математические представления ребенка в дошкольном возрасте идет в единстве с процессом развития восприятия, овладения речью и развития наглядных форм мышления. Занятия по обучению счету способствуют:

формированию у обучающихся способов усвоения общественного опыта (подражание, действия по образцу, выполнение заданий по словесной инструкции);

сенсорному развитию (умения воспринимать, запоминать, различать, выделять по образцу предметы, группировать их по определенному количественному или качественному признаку, отвлекаясь от других свойств предметов и их функционального назначения);

познавательному развитию (умения сравнивать, анализировать, обобщать, устанавливать причинно-следственные отношения и зависимости, рассуждать);

развитию речи (накопление словарного запаса, обозначающего качественные и количественные признаки предметов, количественные отношения, действия с множествами, формирование грамматического строя речи).

Ознакомление с окружающим обеспечивает существенные сдвиги в умственном развитии обучающихся лишь в том случае, когда обучающиеся получают не отдельные знания о предмете или явлении, а определенную целостную систему знаний, отражающую существенные связи и зависимости в той или иной области.

Ознакомление с окружающим обогащает чувственный опыт ребенка - учит его быть внимательным к тому, что его окружает: смотреть и видеть, слушать и слышать, осязывать и осязать. Обогащение чувственного опыта неразрывно связано с развитием чувственного познания - ощущений, восприятия, представлений. Формируя адекватные представления об окружающем, создается чувственная основа для восприятия ребенком словесных описаний объектов, отношений между ними и явлениями природы (понимание стихов, рассказов, сказок, песен, загадок).

Ознакомление с явлениями социальной жизни вводит обучающихся в мир социальных отношений, формирует представления о человеке, о строении его тела, об основных функциях организма, о видах деятельности человека, о его чувствах и взаимоотношениях в социуме. Таким образом, ребенок приобщается к нормам поведения в человеческом

обществе.

В ходе ознакомления с предметным миром, созданным руками человека, у обучающихся формируются представления о функциональном назначении основных предметов, окружающих ребенка, и о способах действия с ними.

Речевое развитие направлено на овладение детьми устной коммуникацией как средством общения и культуры, обогащение активного словаря, развитие слухового внимания и слухового восприятия, фонематического слуха, развитие связной, грамматически правильной диалогической речи, развитие и коррекция звуковой и интонационной культуры речи, знакомство с художественной детской литературой. С детьми проводятся занятия по развитию мелкой моторики, формированию умений выполнять звуко-буквенный анализ слова, как важных предпосылок к обучению грамоте. В этой образовательной области с детьми проводятся и логопедические занятия, направленные на развитие и коррекцию специфических речевых нарушений.

Коррекционно-развивающая работа на занятиях по подготовке к обучению грамоте начинается с четвертого года жизни ребенка. Она направлена на формирование как общих интеллектуальных умений (принятие задачи, выбор способов ее решения, оценка результатов своей деятельности), так и специфических предпосылок к учебной деятельности.

Подготовка к обучению грамоте включает в себя два разных направления: развитие ручной моторики, подготовка руки к письму и обучение элементарной грамоте. На четвертом году жизни с детьми совершенствуют работу по развитию ручной моторики, которая продолжается на протяжении трех лет, а на четвертом году обучения (седьмой год жизни) - проводятся занятия по подготовке к письму. Обучение элементарной грамоте начинают с формирования у обучающихся умения выполнять звуко-буквенный анализ. Эту работу проводят в подготовительной к школе группе, когда у обучающихся имеются интеллектуальные и речевые возможности овладевать знаково-символическими средствами.

Условия, необходимые для эффективной логопедической работы:

1) Успешное преодоление нарушений возможно только при тесном взаимодействии и преемственности в работе всех педагогических работников.

2) Тесная связь учителя-логопеда с родителями (законными представителями), обеспечивающая единство требований к развитию речи ребенка и закрепление изученного материала.

3) Сочетание вербальных средств с использованием разнообразного наглядного и дидактического материала.

4) Многократное закрепление содержания программного материала и его соответствие возможностям ребенка.

5) Разработка индивидуальных программ работы с каждым ребенком и их уточнение в процессе продвижения ребенка с учетом его динамики.

6) Создание благоприятных условий: эмоциональный контакт учителя-логопеда с ребенком, доброжелательность, адаптация к обстановке логопедического кабинета, положительная эмоциональная оценка любого достижения ребенка со стороны педагогических работников, работа с родителями (законными представителями).

Принципы построения индивидуальных программ:

учет возрастных и индивидуальных особенностей развития каждого ребенка, учет особенностей развития познавательных возможностей ребенка,

учет структуры речевых нарушений и уровня речевого развития каждого ребенка, прогнозирование динамики овладения программным материалом.

Алгоритм построения индивидуальных программ;

1) Работа над пониманием обращенной речи.

- 2) Развитие мелкой ручной моторики.
- 3) Развитие слухового внимания и фонематического слуха.
- 4) Развитие ритмических возможностей.
- 5) Развитие дыхания, голоса и артикуляционной моторики.
- 6) Формирование активной речи: звукоподражания, лепетные слова, отдельные слова, фраза, диалогическая речь.

Задачи обучения:

- а) создание предпосылок развития речи;
- б) расширение понимания речи;
- в) совершенствование произносительной стороны речи;
- г) совершенствование тонкой ручной моторики;
- д) развитие ритма;
- е) развитие дыхания;
- ж) развитие речевого дыхания и голоса;
- з) развитие артикуляторной моторики;
- и) развитие зрительного и слухового восприятия, внимания, памяти.

Задачи I этапа:

1. Расширение понимания обращенной к ребенку речи.
2. Стимуляция у обучающихся звукоподражания и общения с помощью аморфных слов-корней (машина - «би-би»; паровоз: «ту-ту»).
3. Стимуляция подражания: «Сделай как я»: Звуковое подражания: «Как собачка лает», «Как кошка мяукает», «Как мышка пищит?», «Как ворона каркает?».
4. Соотносить предметы и действия с их словесными обозначениями.
5. Стимулировать формирование первых форм слов.
6. Сначала проговаривать ударный слог, а затем воспроизводить два и более слогов слитно.
7. Учить ребенка объединять усвоенные слова в двухсловные предложения. Выразить свои потребности и желания словами: «Привет!», «Пока!», «Дай пить», «Хочу спать», «Хочу сок», «Спасибо!»

Задачи II этапа:

1. Расширение понимания обращенной к ребенку речи (учить выделять игрушку среди других по описанию педагогического работника, объяснять свой выбор).
2. Накопление и расширение словаря (использовать настольно-печатные игры).
3. Формирование двухсловных предложений (использовать предметно-игровые действия).
4. Работа над пониманием предлогов (использовать игровые задания).
5. Постановка гласных звуков.

Логопедическая работа начинается с комплекса артикуляторных упражнений, от легких упражнений до сложных.

Артикуляторная гимнастика проводится по подражанию, перед зеркалом. Используется и механическая помощь (резиновые щетки, зонды).

Способы постановки звуков:

по подражанию (у умственно отсталых обучающихся постановка звуков по подражанию получается крайне редко);

механический способ;

постановка от других звуков, правильно произносимых;

постановка звука от артикуляторного уклада;

смешанный (когда используются различные способы).

Задачи III этапа:

1. Уточнение и расширение словарного запаса (использовать дидактические игры, настольно-печатные).
2. Расширение объема фразовой речи.
3. Формирование грамматического строя речи.
4. Развитие понимания грамматических форм существительных и глаголов.
5. Работа по словоизменению и словообразованию.
6. Проведение работы по коррекции звукопроизношения (постановка согласных звуков, автоматизация и дифференциация звуков).
7. Активизация диалогической речи (использовать элементы театрализованной игры).
8. Подготовка к грамоте. Владение элементами грамоты.

Художественно-эстетическое развитие.

Музыкальное воспитание и театрализованная деятельность. Основными методами и приемами работы с детьми на музыкальных занятиях являются:

наглядно-слуховой (исполнение педагогическим работником песен, игра на музыкальных инструментах, использование аудиозаписи);

зрительно-двигательный (показ игрушек и ярких картинок, раскрывающих содержание песен, показ педагогическим работником действий, отражающих характер музыки, показ танцевальных движений);

метод совместных действий ребенка с педагогическим работником;

метод подражания действиям педагогического работника;

метод жестовой инструкции;

метод собственных действия ребенка по вербальной инструкции педагогического работника.

При проведении музыкальных занятий необходимо соблюдать ряд условий: регулярность проведения занятий; простота и доступность для восприятия обучающихся музыкального материала по содержанию и по форме; выразительность предлагаемых детям музыкальных произведений, их яркость и жанровая определенность; сочетание в рамках одного занятия различных методов работы учителя и видов деятельности обучающихся; повторяемость предложенного материала не только на музыкальных, но и на других видах занятий; использование ярких дидактических пособий (игрушек, элементов костюмов, детских музыкальных инструментов); активно-действенное и ярко эмоциональное участие педагогических работников, родителей (законных представителей) в проведении музыкальных занятий, праздников, времени досуга.

В программе коррекционно-развивающей работы выделяются следующие подразделы:

1. Слушание музыки направлено на развитие у обучающихся интереса к окружающему их миру звуков, оно способствует развитию слухового внимания, воспитанию потребности слушать музыку, активизирует эмоциональный отклик на ее изобразительный характер, учит сосредотачиваться в ответ на звучание музыки (пьесы, песни), узнавать и запоминать знакомые мелодии.

2. Пение способствует у обучающихся развитию желания петь совместно с педагогическим работником, пропевать слоги, слова, затем целые фразы, подражая его интонации, одновременно начинать и заканчивать песню, не отставая и не опережая друг друга, петь естественным голосом без форсировки, с музыкальным сопровождением.

3. Музыкально-ритмические движения и танцы способствуют эмоциональному и психофизическому развитию обучающихся. В процессе освоения движений под музыку, обучающиеся учатся ориентироваться на музыку как на особый сигнал к действию и

движению. На занятиях поощряется проявление детьми самостоятельности в движениях под музыку, умение передавать простейшие ритмические движения: ходить по залу, не мешая друг другу, сходиться вместе и расходиться, двигаться по кругу по одному и парами, реагировать сменой движения на изменение характера музыки (маршевого, танцевального, песенного, плясового, спокойного), выполнять элементарные движения с предметами (платочками, погремушками), помахивать, вращать, овладеть простейшими танцевальными и образными движениями по показу педагогического работника, притопывать одной и двумя ногами, «пружинить» на двух ногах, вращать кистями рук, помахивать одной и двумя руками, легко прыгать на двух ногах, идти спокойным, мягким шагом, а также выполнять движения, отображающие характер и поведение персонажей изображающих людей и животных. В процессе танцев у обучающихся совершенствуется моторика, координация движений, развивается произвольность движений, коммуникативные способности, формируются и развиваются представления о связи музыки и движений.

4. Игра на музыкальных инструментах доставляет дошкольникам огромное удовольствие. В процессе совместной игры на музыкальных инструментах у обучающихся развивается умение сотрудничать друг с другом, формируется чувство партнерства и произвольная организация собственной деятельности. Этот вид занятий развивает у обучающихся музыкальные способности, в первую очередь тембровый и мелодический слух, чувство музыкального ритма.

В данный раздел также включены музыкально-дидактические игры, в процессе которых у обучающихся развиваются слуховое внимание и восприятие, совершенствуется межанализаторное взаимодействие в деятельности различных анализаторов. Восприятие разнообразных серий звуков, отличающихся по высоте, темпу, длительности и силе звучания, сыгранных на различных музыкальных инструментах и прослушанных в виде звукозаписи, активизирует умение обучающихся дифференцировать звуковые характеристики и качества воспринимаемых мелодий в разнообразных ситуациях.

5. Театрализованная деятельность вызывает у обучающихся желание участвовать в коллективных формах взаимодействия, совместно с педагогическим работником и другими детьми, включаться в разыгрывание по ролям песенок, коротких потешек, закрепляет умение использовать образно-имитационные движения, отражающие повадки птиц и зверей, учит их с помощью элементов костюмов персонажей стимулировать образно-игровые проявления. В ходе подготовки к инсценировке того или иного спектакля у обучающихся закрепляются умения ориентироваться на свойства и качества предметов, развивается слуховое внимание, память, речь, воображение, желание проявить свои индивидуальные способности.

Театрализованные виды деятельности особенно значимы для реализации у обучающихся скрытых возможностей и индивидуальных способностей, что обеспечивает им становление самопринятия и самоуважения, стимулирует формирование позитивной самооценки и положительных личностных качеств.

Режим занятий, предложенный в программе, учитывает, что они могут проводиться музыкальным руководителем совместно как с воспитателем, так и учителем-дефектологом. Такое расписание позволяет учителю-дефектологу участвовать в организации театрализованной деятельности обучающихся в утренние часы (один раз в неделю).

Ознакомление умственно отсталых обучающихся с произведениями художественной литературы является важным направлением в коррекционной работе с ними.

Художественная литература, благодаря своей образности, выразительности и эмоциональности, позволяет ребенку проникнуть в мир чувств и переживаний сказочных героев и литературных персонажей, пробуждает в нем интерес к взаимоотношениям героев между собой, побуждает к установлению причинно-следственных связей, учит видеть связь чувств и действий персонажей с образами природы.

Базируясь на тесной связи с игровой деятельностью ребенка-дошкольника,



художественная литература позволяет ему осмыслить игровую ситуацию, наполнить ее действием и художественными образами, способствует появлению замысла. Такая игра насыщает слово конкретным содержанием, этим самым обогащает словарный запас ребенка, развивает его память, стимулирует развитие связной речи.

Развитие связной речи обучающихся осуществляется, прежде всего, при обучении рассказыванию, которое начинается с простого пересказа коротких литературных произведений с простым сюжетом.

Первоначально педагогические работники воспитывают у обучающихся эмоциональное отношение к речи и к рассказываемому тексту, что является одним из факторов успешного речевого развития. Это можно делать на фольклорном материале, богатом своей ритмичностью и музыкальностью, повторами и аллитерациями. Фольклорный материал хорош для обучающихся тем, что он ярко и эмоционально окрашен, сопровождается движениями, вводит ребенка в игровую ситуацию. Перед педагогическим работником стоит задача - вызвать положительное, эмоционально окрашенное отношение к его речи, умение слушать речь и чувствовать интонацию.

С первых дней пребывания ребенка в Организации проводится работа над простым текстом, параллельно с фольклорным материалом. Педагогические работники учат обучающихся сосредотачивать внимание на рассказываемом тексте, воспитывает умение соблюдать на занятии тишину, не мешать друг другу, дослушивать рассказ до конца. Первые тексты или стихотворения должны быть небольшими по объему, несложными по содержанию, с мало развернутым сюжетом, в котором число действующих лиц ограничено. При работе над текстом педагогические работники раскрывают перед детьми смысл совершаемых персонажами действий и поступков, вызывает правильное отношение к положительному герою и отрицательному персонажу. Педагогические работники показывают детям, как надо поступать правильно, постепенно воспитывая у них положительные нравственные представления и черты характера, одновременно уча обучающихся правильно выражать свои мысли и оформлять высказывания.

Работа над художественным текстом строится в определенной последовательности:

- рассказывание текста детям;
- обыгрывание текста с использованием настольного, кукольного или пальчикового театра;
- повторное рассказывание текста с использованием фланелеграфа или художественных иллюстраций;
- пересказ текста детьми по вопросам педагогического работника;
- пересказ текста детьми с опорой на игрушки или иллюстрации;
- пересказ текста детьми без опоры на внешние стимулы;
- беседа педагогического работника по тексту и закрепление в сознании обучающихся нравственных принципов и выводов, утверждаемых данным художественным произведением.

По мере овладения навыками слушания и рассказывания, тексты усложняются. К концу первого года обучения детям предлагаются уже сказки, короткие истории и рассказы.

Одним из направлений работы с умственно отсталыми дошкольниками является составление и рассказывание коротких историй, связанных с яркими, запоминающимися событиями из ближайшего окружения обучающихся, из жизни семьи и группы. Составление и обсуждение таких историй способствует пониманию детьми причинно-следственных связей в жизни обучающихся группы, насыщает содержание текста реальными событиями, сплачивает детский коллектив.

В работе над текстами широко используются приемы драматизации и игры-драматизации. Именно эти приемы играют огромную роль в усвоении детьми текста. Особое значение играет игра-драматизация, которая является действием самих обучающихся. В такой игре ребенок связывает слово с действием, образом, учится брать на себя

определенную роль, действовать согласно замыслу. В процессе речевого общения в игре-драматизации обучающиеся овладевают особенностями выражения родного языка, его звучанием, словесными формами - вопросом, ответом, диалогом, беседой, повествованием. В этих играх ребенок ставится в различные положения: то он должен спрашивать, то отвечать, то рассказывать от другого лица. Так практически усваивается нужная форма речи, формируются коммуникативные и языковые способности.

В целях развития памяти и речи обучающихся программа предполагает обязательное разучивание стихов и потешек, поговорок и загадок наизусть. Нормально развивающиеся обучающиеся сами запоминают понравившиеся им потешки, считалки, приговорки и стихи, а с умственно отсталыми детьми над этим надо специально работать.

Занятие на разучивание стихов и потешек наизусть строится по следующему плану:

чтение художественного произведения педагогическим работником;

работа над пониманием текста;

повторение текста детьми одновременно с педагогическим работником;

повторение текста ребенком с подсказками педагогического работника (в ситуации визуально-тактильно контакта между ними);

повторение текста ребенком самостоятельно.

Произведение необходимо разучивать целиком, дробление по строчкам мешает целостному восприятию текста, пониманию его смысла. Первые стихотворные строчки должны быть простыми и образными («Са-са-са, вот летит оса; ши-ши-ши, вот какие малыши»), содержать эмоциональную окраску, быть понятными по содержанию, желательно, чтобы они были связаны с запоминающимся событием в жизни ребенка. Чтобы повторение не было скучным, в занятие вносятся игровые элементы - рассказывание стихотворения для куклы, мишки, другого воспитателя.

В процессе ознакомления обучающихся с произведениями художественной литературы большую роль играет иллюстрация как основное опорное средство, позволяющее ребенку следить за развитием действия и понимать текст. Необходимо использовать высоко художественные, нестереотипные иллюстрации, выполненные в различных художественных манерах и техниках.

Работа над восприятием художественного текста должна проводиться с детьми на протяжении всех лет их пребывания в группе дошкольной образовательной организации, охватывать как организованные, так и свободные формы деятельности, согласовываться с чтением ребенку в семье и на досуге.

Изобразительная деятельность в дошкольном возрасте теснейшим образом связана с развитием эмоциональной сферы ребенка, игровой деятельности и зависит от уровня развития восприятия, мышления, речи. Рассматриваемая продуктивная деятельность возникает у ребенка в процессе становления его коммуникативной потребности и наряду с игрой и речью является действенным средством удовлетворения этой потребности. Развитие изобразительной деятельности связано с формированием у ребенка активного интереса к окружающему миру и предоставляет возможность ребенку отражать действительность.

Обучающиеся с нарушением интеллекта до окончания периода дошкольного возраста без целенаправленного коррекционного воздействия практически не овладевают изобразительной деятельностью.

На начальном этапе обучения занятия протекают в форме эмоционально насыщенной, привлекательной для ребенка игры, построенной на тесном взаимодействии с педагогическим работником. Эти занятия направлены на создание предпосылок к развитию изобразительной деятельности: воспитание интереса к графическому изображению, к себе и окружающему миру; развитие сенсорноперцептивной сферы; аналитико-синтетической деятельности; формирование предметной деятельности и элементарных изобразительных операционнотехнических умений.

Такие занятия проводятся как воспитателем (фронтально), так и учителем-дефектологом, и педагогом-психологом (индивидуально).

Для каждого ребенка необходимо создать условия, способствующие формированию изобразительной деятельности.

Содержание занятий по изобразительной деятельности тесно связаны с занятиями по игре, социальным развитием, с тематикой занятий по ознакомлению с окружающим и развитием речи.

Занятия по изобразительной деятельности проводит воспитатель по подгруппам, как правило, в первую половину дня, 3 раза в неделю. Изобразительные средства используются и другими специалистами: на занятиях по развитию речи, при формировании представлений об окружающем, на прогулке, во время, предусмотренное для свободной деятельности. На начальных этапах важно демонстрировать детям процесс рисования, лепки, привлекать их внимание к полученному результату. Во время демонстрации необходимо активно привлекать обучающихся к выполнению изображения вместе с педагогическим работником (прибегая к совместным действиям), с другими детьми, что постепенно сделает полученный результат лично значимым для ребенка.

Продуктивные виды деятельности вносят существенный вклад в компенсацию нарушений в структуре имеющихся у ребенка отклонений и в коррекцию вторичных недостатков, что, в свою очередь, положительно сказывается на развитии его личности, поведения, общения и социализации.

Требования по формированию следующих видов продуктивной деятельности: лепка: является первым, основополагающим видом занятий, необходимым для умственно отсталого ребенка на начальных этапах формирования изобразительной деятельности. Знакомясь с пластичными материалами (глиной, тестом, пластилином) ребенок усваивает способы передачи основных признаков предмета - формы и величины. При ощупывании предметов у обучающихся формируются способы обследования предметов и выделение его формы. Внимание ребенка концентрируется на предмете, а выполняемые действия по обследованию предмета закрепляются в слове, сначала пассивно воспринимаемом, а затем и в активной речи ребенка;

аппликация: позволяет увидеть ребенку контур предмета, который затем ляжет в основу графического образа, служащего опорой для развития у ребенка изобразительных навыков, то есть умения изобразить предмет той или иной формы. В ходе выполнения аппликаций также создаются условия для формирования целенаправленной деятельности и развития общих интеллектуальных умений;

рисование: воспитывает у обучающихся эмоциональное отношение к миру. В ходе занятий по рисованию у обучающихся развиваются восприятие, зрительно-двигательная координация, перцептивно-моторные умения и навыки, образная сфера в целом. Занятия рисованием формируют у обучающихся элементы учебной деятельности - умение принять задачу, удержать ее в ходе выполнения задания, первичная элементарная самооценка. Систематические занятия рисованием способствуют нормализации поведения ребенка, наполняют смыслом его самостоятельную деятельность;

конструирование: важнейший вид детской деятельности в дошкольном возрасте, связанный с моделированием как реально существующих, так и придуманных детьми объектов. В процессе конструирования ребенок овладевает моделированием пространства и отношениями, существующими между находящимися в нем предметами, у него формируется способность преобразовывать предметные отношения различными способами - надстраиванием, пристраиванием, комбинированием, конструированием по условиям («Построй домики для зайчика и ежика»), конструирование по собственному замыслу. Содержание занятий по конструированию тесно связано с содержанием других разделов программы, прежде всего с социальным развитием, с занятиями по сенсорному воспитанию,

формированию игровой деятельности, развитием речи и другими видами продуктивной деятельности (лепкой, аппликацией, ручным трудом, рисованием), что отражено в примерной сетке занятий;

ручной труд: основной задачей воспитания обучающихся на занятиях по ручному труду является воспитание у них эмоционально положительного отношения к собственным поделкам, формирование навыков и умений работы с бумагой, картоном, конструкторами, природным материалом.

В процессе занятий у обучающихся развивается восприятие, мышление, мелкая и общая моторика, зрительно-двигательная координация, внимание, память. Очень интенсивно происходит развитие речи у обучающихся - они овладевают словами, называющими орудия, действия с ними, материалы, их свойства. Все это обогащает словарный запас, обогащает грамматический строй речи, активизирует основные функции речи - фиксирующую, регулирующую, планирующую. Обучение изготовлению поделок для игры из различного материала помогает детям познакомиться со свойствами этих материалов, развивает умение ориентироваться на правильный выбор орудия, расширяет их кругозор и познавательную активность.

На занятиях по ручному труду у дошкольников с нарушением интеллекта формируются представления о мире профессий, обучающиеся начинают узнавать людей в униформе как представителей разных профессий, учатся соотносить специфические орудия труда и одежды. Под влиянием педагогического работника у обучающихся формируется уважительное отношение к людям разных профессий, а также к результатам их профессиональной деятельности. Сначала эта работа затрагивает близкий круг профессий - воспитатель, повар, дворник, шофер, затем профессии родителей (законных представителей) и близких родственников. Кроме знаний о труде этих людей, обучающиеся овладевают элементарными трудовыми навыками, характерными для людей изученных профессий. Таким образом, достигается единство представлений обучающихся и их трудовых навыков, к которому и необходимо стремиться в процессе трудового воспитания. Поскольку данное единство лежит в основе гармоничной социализации умственно отсталого ребенка.

В сетке занятий целенаправленное обучение по ручному труду вводится с пятого года жизни, программа предлагается на два года обучения.

Эстетическое воспитание средствами изобразительного искусства.

Педагогические работники создают условия для проявления у обучающихся эмоционального отклика на яркие по цвету, приятные по фактуре предметы декоративно-прикладного искусства, игрушки, интересные картины, иллюстрации к произведениям детской художественной литературы. Эмоциональное восприятие народной игрушки хорошо сочетается с чтением потешек, пением народных песен, рассказыванием сказок и исполнением народных танцев. Обыгрывание того или иного персонажа создает условия для эмоционального восприятия ребенком содержания художественного произведения.

Для обогащения содержания изобразительной деятельности педагогические работники организуют наблюдение за окружающей природой в разное время года, обращая внимание обучающихся на ее красоту, вызывая эмоциональный отклик и желание ее передать, пользуясь доступными изобразительными средствами.

Обучающиеся сначала под руководством педагогического работника, а затем сами выбирают фон и размер листа бумаги, ту цветовую гамму, которая им нравится.

В работе с детьми эффективны «сотворчество» с педагогическим работником, использование игровых приемов. Внесение игрушек, персонажей, беседы с детьми от лица того или иного персонажа рождает у них живой интерес к образу, создают непринужденную обстановку на занятии. Обучающиеся проявляют большой интерес к созданию коллективных композиций, при этом главное научить обучающихся согласовывать свои действия друг с другом, они должны научиться находить свое место в общей работе.

Изобразительная деятельность дает возможность ребенку создать рисунок или аппликацию на основе собственного замысла, реализуя в нем свои потенциальные возможности и реальные умения оперировать конкретными графическими образами и действиями, использовать «неподражательные» цвета, нестандартные формы, оригинальное сочетание материалов.

Для умственно отсталого ребенка создание и проявление собственного замысла оказывается нереальной задачей, особенно без специального обучения. Даже под руководством педагогического работника, находясь в специализированной дошкольной образовательной организации, обучающиеся оказываются не способны создавать изображения по собственному замыслу. Поэтому эстетическое воспитание проводится в процессе всех видов становления изобразительной деятельности - лепки, аппликации, рисования. Однако в результате целенаправленного обучения на четвертом году пребывания в специализированной организации обучающиеся могут научиться создавать изображения сначала с использованием элементов замысла, а в последующем и по собственному замыслу.

Центральной линией эстетического воспитания становится знакомство обучающихся с нарушением интеллекта с произведениями изобразительного искусства, формирование умений видеть прекрасное в предметах окружающей природы, жизни и быта людей. Особую роль в становлении эстетического восприятия у обучающихся играет развитие их художественного восприятия при ознакомлении с произведениями живописи, графики, скульптуры, предметов декоративно-прикладного искусства. В беседе педагогический работник обращает внимание обучающихся на эмоциональное содержание картины, на собственное настроение, которое вызывает та или иная иллюстрация. Важно вести обучающихся от позиции «нравится или не нравится» к обоснованной позиции, почему нравится, что привлекает внимание, какие чувства вызывает изображение и его персонажи.

Практическое воплощение идей эстетического воспитания дошкольников данной категорией связано с художественно-декоративной деятельностью по благоустройству предметно-окружающей среды. Дошкольники должны принимать посильное участие в благоустройстве территории детского сада, украшении группы, сборе минералов и сухоцветов, в создании композиций из цветов и природного материала.

Закрепить представления обучающихся о роли и месте изобразительного искусства в жизни человека можно в ходе регулярных посещений музеев изобразительного искусства, выставок, при посещении архитектурных памятников и заповедников.

Эстетическое воспитание обучающихся с нарушением интеллекта первые три года пребывания ребенка в специализированной дошкольной образовательной организации пронизывает всю жизнь обучающихся в группе, включаясь в различные методы работы педагогических работников и виды детской деятельности, а на четвертом году обучения выделяются специальные занятия, которые решают конкретные задачи эстетического воспитания.

#### Физическое развитие.

Физическое развитие тесно взаимосвязано со здоровьесберегающими технологиями и направлено на совершенствование функций формирующегося организма ребенка, развитие и коррекцию основных движений, разнообразных двигательных навыков, совершенствование тонкой ручной моторики и развитие зрительно-двигательной координации.

Физическое развитие пронизывает всю организацию жизни обучающихся в семье и дошкольной образовательной организации. Содержание занятий по физическому развитию включают в себя определенные задания и упражнения, игры и развлечения на воздухе, а также отдельные закаливающие процедуры, при проведении которых учитываются региональные и климатические условия.

Основной формой обучения обучающихся движениям в дошкольной образовательной организации признаны занятия, проводимые инструктором по физической культуре (или

воспитателем). В тоже время значительное место в системе физического воспитания занимают подвижные игры, которые широко применяются и на занятиях учителя-дефектолога, на других занятиях (музыка, ритмика, театрализованная деятельность) и в ходе прогулок, проводимых воспитателем.

Занятия по физическому воспитанию решают как общие, так и коррекционные задачи. В занятия включаются физические упражнения, направленные на развитие всех основных движений, метание, ходьба, бег, лазанье, ползание, прыжки, а также общеразвивающие упражнения, направленные на укрепление мышц спины, плечевого пояса и ног, координацию движений, формирование правильной осанки, развитие равновесия.

Организация физического воспитания базируется на физиологических механизмах становления движений в процессе развития растущего детского организма. В ходе утренней гимнастики в семье и на занятиях в Организации целесообразно предлагать детям основные виды движений в следующей последовательности: сначала движения на растягивание, в положении лежа, далее метание, ползание и движения в положении низкого приседа, на коленях, а затем переход к упражнениям в вертикальном положении (ходьба, лазание, бег) и к подвижным играм.

Работа по развитию ручной и тонкой ручной моторики проводится на специальных занятиях. На начальном этапе обучения большое внимание уделяется общему развитию рук ребенка, формированию хватания, становлению ведущей руки, согласованности действий обеих рук, выделению каждого пальца. В ходе проведения занятий у обучающихся отрабатываются навыки удержания пальцевой позы, переключения с одной позы на другую, одновременному выполнению движений пальцами и кистями обеих рук. Эти и подобные им движения выполняются в сочетании с речевым сопровождением и с опорой на зрительные и тактильные образы-представления. Развитие всех видов ручной моторики и зрительно-двигательной координации служит основой для становления типичных видов детской деятельности, является предпосылкой для становления устной и письменной речи, а также способствует повышению познавательной активности обучающихся.

Формирование представлений о здоровом образе жизни.

Задачи воспитания по охране и совершенствованию здоровья обучающихся на весь период пребывания обучающихся в дошкольной образовательной организации:

1. Создание условий для полноценного и всестороннего развития обучающихся на базе активного двигательного режима, соблюдения режима дня, совершенствования предметно-развивающей, материально-технической и экологической среды.

В группах не должно быть острых, колющих, режущих и опасных для здоровья обучающихся предметов, металлических игрушек, целлофановых пакетов. Все мелкие предметы необходимо содержать в месте, недоступном для самостоятельного пользования обучающихся.

2. Укрепление жизнеспособности детского организма через воспитание навыков самообслуживания, культурно-гигиенических навыков, привитие здоровьесохраняющих потребностей и расширение возможностей их практической реализации.

3. Формирование у обучающихся представлений о физических потребностях своего организма, адекватных способах их удовлетворения.

4. Воспитание у обучающихся практических навыков и приемов, направленных на сохранение и укрепление здоровья в повседневной жизни.

Основные направления коррекционно-педагогической работы:

1. «Путь к себе»
2. «Мир моих чувств и ощущений»
3. «Солнце, воздух и вода - наши лучшие друзья».
4. «Движение - основа жизни»

5. «Человек есть то, что он ест»
6. «Советы доктора Айболита»
7. «Здоровье - всему голова»

В направлении «Путь к себе» у обучающихся закрепляется образ «Я»; они учатся понимать и принимать свои физические, умственные возможности, сильные и слабые стороны личности.

У обучающихся закрепляются представления о значении культурногигиенических навыков в жизни человека; у них закладываются представления о целостности организма человека, о взаимосвязях в деятельности его систем и об их взаимоотношениях с окружающим миром.

Ребенок познает себя через общение с окружающими людьми, наблюдение за их повседневной жизнью и деятельностью. Формируя основы здоровьеразвивающих технологий, нужно постоянно помнить, что общение педагогического работника с детьми создает основу для формирования у них эталонов позитивного отношения к своему здоровью. При этом в ходе воспитания создаются предпосылки для адекватного реагирования на те или иные жизненные ситуации и поступки, которые либо способствуют укреплению здоровья и самочувствия, либо наносят им урон.

В ходе работы по данному направлению происходит знакомство ребенка с собой, со своими внутренними потребностями и возможностями, с элементарными навыками ухода за своим телом.

В содержании работы «Мир моих чувств и ощущений» обучающихся знакомят с основными средствами познания мира - зрением, слухом, кожей и мышечной чувствительностью, обонянием, вкусовыми ощущениями. Путем практических упражнений обучающиеся постигают особенности этих ощущений, учатся им доверять и использовать в повседневной практике, фиксируют в речи свои ощущения. Кроме того, создаются специальные ситуации для накопления индивидуального чувственного и эмоционального опыта, который закладывает основы представлений обучающихся о различных чувствах и их проявлениях в поведении и в отношениях с окружающими людьми.

У обучающихся формируются представления о необходимости бережного отношения к органам чувств. С детьми проводятся упражнения по самомассажу, формируются у них навыки ухода за ушами (гигиена ушей) и кожей.

При ознакомлении обучающихся с направлением «Солнце, воздух и вода - наши лучшие друзья» - происходит формирование представлений обучающихся о единстве Человека и Природы. Первоначально ознакомление с этим единством проводится в ходе понимания дошкольниками значимости режима дня в обыденной жизни как проявления биоритмов природы. Обучающиеся знакомятся и с другими биоритмами - сезонными и суточными изменениями, учатся соотносить свое поведение и самочувствие с этими изменениями.

В подготовительной к школе группе у дошкольников формируются представления о возрасте людей. Они узнают о зависимости деятельности человека от его возраста. Начинают понимать, что самочувствие человека зависит от правильного отношения к своему здоровью и от поведения человека. Такой подход является основой для формирования представлений о здоровом образе жизни как базовой потребности человеческого организма.

В дальнейшем «солнце, воздух и вода» рассматриваются как факторы, оказывающие важнейшее влияние на жизнь и здоровье не только человека, но и всего живого на Земле.

Солнце, свет. Их роль и влияние на жизнь, рост и развитие живых организмов. Взаимосвязь солнца и температуры воздуха. На прогулках и в ходе занятий обучающихся знакомят с правилами поведения на солнце, что особенно актуально в теплое время года. Таким образом, осуществляется профилактика перегревания. Здесь же обучающихся

знакомят с необходимостью ухода за глазами, проводится профилактика их переутомления. Обучающиеся практически овладевают приемами и упражнениями для укрепления глазных мышц и развития остроты зрения.

**Воздух.** Обучающиеся знакомятся с приемами правильного дыхания, овладевают навыками контроля за своим поведением с использованием дыхательных упражнений. Соблюдение режима проветривания помещения, регулярные прогулки и активный отдых, сон в проветриваемом помещении становится для обучающихся важным условием здорового образа жизни.

**Вода.** Обучающиеся знакомятся с ее значением для жизни живых организмов на Земле, у них закрепляются представления о простейших свойствах воды и ее значении в жизни человека. Обучающиеся знакомятся с водой как со средством гигиены, закаливания и оздоровления своего организма.

Содержание работы «Движение - основа жизни» - посвящено формированию у обучающихся представлений о значении двигательной активности в жизни человека. Обучающиеся знакомятся со своими индивидуальными параметрами физического развития и роста. Они учатся замерять свой рост, оценивать свою силу, ловкость, скорость передвижения, выносливость при физических нагрузках. В процессе занятий дошкольники знакомятся с ролью подвижных игр в повышении работоспособности, в снятии напряжения и усталости; овладевают комплексами упражнений для физкультминуток на занятиях, для утренней гимнастики.

Педагогическая работа, связанная с «Человек есть то, что он ест» посвящена формированию у обучающихся представлений о полноценном, сбалансированном и здоровом питании. Обучающиеся знакомятся с полезными для здоровья человека продуктами и с их качественным выбором. Они постигают в общих чертах особенности процесса пищеварения, культуры питания и поведения за столом.

У дошкольников формируются навыки ухода за своими зубами, их учат, как надо правильно чистить зубы, беречь их, своевременно обращаться к врачу. У обучающихся закладываются представления о связи здорового и полноценного питания со здоровыми зубами и деснами, органами пищеварения.

В направлении «Советы доктора Айболита» работа посвящена формированию у обучающихся представлений о возможностях традиционного, лекарственного и нетрадиционного оздоровления и лечения организма. Обучающихся знакомят со случаями и жизненными ситуациями, в которых необходимо обращение к врачу, овладевают приемами элементарной медицинской помощи.

Детям рассказывают о случаях, в которых возникает угроза здоровью: высокая температура, сильный кашель, пищевое отравление, травма, боль в различных частях тела. У обучающихся формируются представления о своих правильных действиях в проблемных, жизненных ситуациях: вызов скорой помощи, обращение за помощью к другому человеку, необходимость сделать прививку или укол, лечение зубов, прием лекарства, полоскание горла и другое.

В этом же направлении проводится работа по профилактике простудных заболеваний у обучающихся.

В содержании «Здоровье - всему голова» работа направлена на закрепление у обучающихся представлений о здоровье и здоровом образе жизни как об одной из важнейших, жизненных ценностей человека. Обсуждаются условия поддержания своего организма в активном, здоровом состоянии, формируются установки на порицание вредных привычек (переедание, алкоголь, курение, токсикомания), наносящих урон здоровью и развитию организма.

У обучающихся закрепляются навыки безопасного поведения на дорогах, во дворе, на пешеходных переходах, формируются представления о правильном поведении в экстремальных ситуациях: при встрече с чужим человеком, с незнакомым животным, во



время пожара, наводнения, большого скопления людей.

Содержание работы направлено на совершенствование духовного развития обучающихся, укрепление их физического здоровья и создание условий для обеспечения базовых человеческих потребностей, создание им индивидуального психологического комфорта. В целом, у дошкольников формируется стойкая установка на здоровый образ жизни и овладение правильными формами поведения в различных жизненных ситуациях.

#### **2.1.4. Программа воспитания.**

Программа воспитания предусматривает приобщение детей к традиционным ценностям российского общества — жизнь, достоинство, права и свободы человека, патриотизм, гражданственность, служение Отечеству и ответственность за его судьбу, высокие нравственные идеалы, крепкая семья, созидательный труд, приоритет духовного над материальным, гуманизм, милосердие, справедливость, коллективизм, взаимопомощь и взаимоуважение, и историческая память и преемственность поколений, единство народов России.

В СПДС не осуществляется оценка результатов воспитательной работы в соответствии со Стандартом, так как «целевые ориентиры основной образовательной программы дошкольного образования не подлежат непосредственной оценке, в том числе в виде педагогической диагностики (мониторинга), и не являются основанием для их формального сравнения с реальными достижениями обучающихся».

#### **Целевые ориентиры воспитательной работы для обучающихся с ОВЗ дошкольного возраста (до 8 лет).**

##### **Портрет ребенка с ОВЗ дошкольного возраста (к 8-ми годам)**

Направления воспитания	Ценности	Показатели
Патриотическое	Родина, природа	Любящий свою малую родину и имеющий представление о своей стране, испытывающий чувство привязанности к родному дому, семье, близким людям.
Социальное	Человек, семья, дружба, сотрудничество	Различающий основные проявления добра и зла, принимающий и уважающий ценности семьи и общества, правдивый, искренний, способный к сочувствию и заботе, к нравственному поступку, проявляющий задатки чувства долга: ответственность за свои действия и поведение; принимающий и уважающий различия между людьми. Освоивший основы речевой культуры. Дружелюбный и доброжелательный, умеющий слушать и слышать собеседника, способный взаимодействовать с педагогическим работником и другими детьми на основе общих интересов и дел.

Познавательное	Знания	Любознательный, наблюдательный, испытывающий потребность в самовыражении, в том числе творческом, проявляющий активность, самостоятельность, инициативу в познавательной, игровой, коммуникативной и продуктивных видах деятельности и в самообслуживании, обладающий первичной картиной мира на основе традиционных ценностей российского общества.
Физическое и оздоровительное	Здоровье	Владеющий основными навыками личной и общественной гигиены, стремящийся соблюдать правила безопасного поведения в быту, социуме (в том числе в цифровой среде), природе.
Трудовое	Труд	Понимающий ценность труда в семье и в обществе на основе уважения к людям труда, результатам их деятельности, проявляющий трудолюбие при выполнении поручений и в самостоятельной деятельности.
Этикоэстетическое	Культура и красота	Способный воспринимать и чувствовать прекрасное в быту, природе, поступках, искусстве, стремящийся к отображению прекрасного в продуктивных видах деятельности, обладающий зачатками художественно-эстетического вкуса.

**Целевые ориентиры воспитательной работы для обучающихся дошкольного возраста (до 8 лет) с интеллектуальными нарушениями.**

Портрет ребенка дошкольного возраста (к 8-ми годам) с легкой умственной отсталостью (интеллектуальным нарушением)

Направление воспитания	Ценности	Показатели
Патриотическое	Родина, природа	Любящий свою малую родину и имеющий представление о своей стране, испытывающий чувство привязанности к родному дому, семье, близким людям.

Социальное	Человек, семья, дружба, сотрудничество	Адекватно ведущий себя в знакомой и незнакомой ситуации (здоровается при встрече с педагогическим работником и другими детьми, прощается при расставании, благодарит за услугу, за подарок, угощение); пользующийся при этом невербальными и вербальными средствами общения; проявляющий доброжелательное отношение к знакомым незнакомым людям; дающий элементарную оценку своих поступков и действий; адекватно реагирующий на доброжелательное и недоброжелательное отношение к себе со стороны окружающих; дружелюбный и доброжелательный, умеющий слушать собеседника, способный взаимодействовать с педагогическим работником и другими детьми на основе общих интересов и дел. Может быть партнером в игре и в совместной деятельности со знакомыми детьми, обращается к ним с просьбами и предложениями о совместной игре или практической деятельности
Познавательное	Знания	Проявляющий интерес к познавательным задачам (производит анализ проблемно-практической задачи; выполняет анализ наглядно-образных задач; называет основные цвета и формы); проявляющий активность, самостоятельность в познавательной, игровой, коммуникативной и продуктивных видах деятельности и в самообслуживании, обладающий первичной картиной мира на основе традиционных ценностей российского общества.
Физическое и оздоровительное	Здоровье	Владеющий основными навыками личной и общественной гигиены, стремящийся соблюдать правила безопасного поведения в быту, социуме, природе.
Трудовое	Труд	Положительно относящийся к труду педагогических работников и к результатам своего труда; проявляющий трудолюбие при выполнении поручений и в самостоятельной деятельности.
Этикоэстетическое	Культура и красота	Способный воспринимать и чувствовать прекрасное в быту, природе, поступках, искусстве, стремящийся к отображению прекрасного в продуктивных видах деятельности.

Портрет ребенка дошкольного возраста (к 8-ми годам) с умеренной умственной отсталостью (интеллектуальным нарушением)

Направление воспитания	Ценности	Показатели
------------------------	----------	------------

Патриотическое	Родина, природа	Испытывающий чувство привязанности к родному дому, семье, близким и знакомым людям.
Социальное	Человек, семья, дружба, сотрудничество	Умеющий адекватно вести себя в знакомой ситуации (здоровается при встрече с педагогическим работником и другими детьми, прощается при расставании, благодарит за услугу, за подарок, угощение, пользуется при этом невербальными и (или) вербальными средствами общения); адекватно реагирующий на доброжелательное и недоброжелательное отношение к себе со стороны окружающих; проявляющий доброжелательное отношение к знакомым людям; сотрудничающий с новым педагогическим работником в знакомой игровой ситуации, проявляет интерес к взаимодействию с другими детьми, в ситуации, организованной педагогическим работником, самостоятельно участвует в знакомых музыкальных и подвижных играх.
Познавательное	Знания	Проявляющий интерес к окружающему миру и активность в поведении и деятельности.
Физическое и оздоровительное	Здоровье	Частично владеющий основными навыками личной гигиены.
Трудовое	Труд	Проявляющий некоторую самостоятельность в быту, владеющий основными культурногигиеническими навыками; положительно относящийся к труду педагогических работников и к результатам его труда; положительно реагирующий на просьбу педагогического работника выполнить элементарное трудовое поручение.
Этикоэстетическое	Культура и красота	Эмоционально отзывчивый к музыке, ярким игрушкам, предметам, изображениям.

**Портрет ребенка дошкольного возраста (к 8-ми годам) с тяжелой степенью интеллектуального нарушения**

Направление воспитания	Ценности	Показатели
Патриотическое	Родина, природа	Проявляющий привязанности близким и знакомым людям.

Социальное	Человек, семья, дружба, сотрудничество	Действующий по элементарным правилам в знакомой обстановке (здоровается при встрече с педагогическим работником и другими детьми, прощается при расставании, пользуется при этом невербальными средствами общения (взгляд в глаза, протягивать руку)).
Познавательное	Знания	Проявляющий интерес к окружающему миру и активность в поведении и деятельности.
Физическое и оздоровительное	Здоровье	Выполняющий действия по самообслуживанию самостоятельно или с помощью педагогического работника. Стремящийся быть опрятным. Проявляющий интерес к физической активности. Соблюдающий элементарные правила безопасности в быту, в Организации, на природе.
Трудовое	Труд	Владеет элементарными навыками в быту. Стремящийся помогать педагогическому работнику в доступных действиях.
Этикоэстетическое	Культура и красота	Эмоционально отзывчивый к музыке, ярким игрушкам, предметам, изображениям.

Содержание Программы воспитания реализуется в ходе освоения детьми с ОВЗ дошкольного возраста всех образовательных областей, обозначенных в Стандарте, одной из задач которого является объединение воспитания и обучения в целостный образовательный процесс на основе духовно-нравственных и социокультурных ценностей, принятых в обществе правил и норм поведения в интересах человека, семьи, общества:

- социально-коммуникативное развитие;
- познавательное развитие;
- речевое развитие;
- художественно-эстетическое развитие;
- физическое развитие.

Предложенные направления не заменяют и не дополняют собой деятельность по пяти образовательным областям, а фокусируют процесс усвоения ребенком базовых ценностей в целостном образовательном процессе.

Патриотическое направление воспитания.

Родина и природа лежат в основе патриотического направления воспитания.

Патриотическое направление воспитания строится на идее патриотизма как нравственного чувства, которое вырастает из культуры человеческого бытия, особенностей образа жизни и ее уклада, народных и семейных традиций.

Воспитательная работа в данном направлении связана со структурой самого понятия «патриотизм» и определяется через следующие взаимосвязанные компоненты:

- ✓ когнитивно-смысловой, связанный со знаниями об истории России, своего края, духовных и культурных традиций и достижений многонационального народа России;
- ✓ эмоционально-ценностный, характеризующийся любовью к Родине - России, уважением к своему народу, народу России в целом;
- ✓ регуляторно-волевой, обеспечивающий укоренение знаний в духовных и культурных традициях своего народа, деятельность на основе понимания

ответственности за настоящее и будущее своего народа, России.

Задачи патриотического воспитания:

1) формирование любви к родному краю, родной природе, родному языку, культурному наследию своего народа;

2) воспитание любви, уважения к своим национальным особенностям и чувства собственного достоинства как представителя своего народа;

3) воспитание уважительного отношения к гражданам России в целом, своим соотечественникам и согражданам, представителям всех народов России, к ровесникам, родителям (законным представителям), соседям, старшим, другим людям вне зависимости от их этнической принадлежности;

4) воспитание любви к родной природе, природе своего края, России, понимания единства природы и людей и бережного ответственного отношения к природе.

При реализации указанных задач воспитатель Организации должен сосредоточить свое внимание на нескольких основных направлениях воспитательной работы:

- ознакомлении обучающихся с ОВЗ с историей, героями, культурой, традициями России и своего народа;
- организации коллективных творческих проектов, направленных на приобщение обучающихся с ОВЗ к российским общенациональным традициям;
- формировании правильного и безопасного поведения в природе, осознанного отношения к растениям, животным, к последствиям хозяйственной деятельности человека.

Социальное направление воспитания.

Семья, дружба, человек и сотрудничество лежат в основе социального направления воспитания.

В дошкольном детстве ребенок с ОВЗ открывает личность другого человека и его значение в собственной жизни и жизни людей. Он начинает осваивать все многообразие социальных отношений и социальных ролей.

Основная цель социального направления воспитания дошкольника с ОВЗ заключается в формировании ценностного отношения обучающихся к семье, другому человеку, развитию дружелюбия, создания условий для реализации в обществе.

Выделяются основные задачи социального направления воспитания:

1. Формирование у ребенка с ОВЗ представлений о добре и зле, позитивного образа семьи с детьми, ознакомление с распределением ролей в семье, образами дружбы в фольклоре и детской литературе, примерами сотрудничества и взаимопомощи людей в различных видах деятельности (на материале истории России, ее героев), милосердия и заботы. Анализ поступков самих обучающихся с ОВЗ в группе в различных ситуациях.

2. Формирование навыков, необходимых для полноценного существования в обществе: эмпатии (сопереживания), коммуникабельности, заботы, ответственности, сотрудничества, умения договариваться, умения соблюдать правила.

При реализации данных задач воспитатель Организации должен сосредоточить свое внимание на нескольких основных направлениях воспитательной работы:

- организовывать сюжетно-ролевые игры (в семью, в команду), игры с правилами, традиционные народные игры;
- воспитывать у обучающихся с ОВЗ навыки поведения в обществе;
- учить обучающихся с ОВЗ сотрудничать, организуя групповые формы в продуктивных видах деятельности;
- учить обучающихся с ОВЗ анализировать поступки и чувства - свои и других людей;
- организовывать коллективные проекты заботы и помощи;

- создавать доброжелательный психологический климат в группе.

Познавательное направление воспитания.

Цель: формирование ценности познания (ценность - «знания»).

Значимым для воспитания ребенка с ОВЗ является формирование целостной картины мира, в которой интегрировано ценностное, эмоционально окрашенное отношение к миру, людям, природе, деятельности человека.

Задачи познавательного направления воспитания:

- 1) развитие любознательности, формирование опыта познавательной инициативы;
- 2) формирование ценностного отношения к педагогическому работнику как источнику знаний;
- 3) приобщение ребенка к культурным способам познания (книги, интернет-источники, дискуссии).

Направления деятельности воспитателя:

- совместная деятельность воспитателя с детьми с ОВЗ на основе наблюдения, сравнения, проведения опытов (экспериментирования), организации походов и экскурсий, просмотра доступных для восприятия ребенка познавательных фильмов, чтения и просмотра книг;
- организация конструкторской и продуктивной творческой деятельности, проектной и исследовательской деятельности обучающихся с ОВЗ совместно с педагогическим работником;
- организация насыщенной и структурированной образовательной среды, включающей иллюстрации, видеоматериалы, ориентированные на детскую аудиторию; различного типа конструкторы и наборы для экспериментирования.

Физическое и оздоровительное направление воспитания.

Цель: сформировать навыки здорового образа жизни, где безопасность жизнедеятельности лежит в основе всего. Физическое развитие и освоение ребенком с ОВЗ своего тела, происходит в виде любой двигательной активности: выполнение бытовых обязанностей, игр, ритмики и танцев, творческой деятельности, спорта, прогулок (ценность - «здоровье»).

Задачи по формированию здорового образа жизни:

- обеспечение построения образовательного процесса физического воспитания обучающихся с ОВЗ (совместной и самостоятельной деятельности) на основе здоровьесберегающих и здоровьесозидающих технологий, и обеспечение условий для гармоничного физического и эстетического развития ребенка;
- закаливание, повышение сопротивляемости к воздействию условий внешней среды;
- укрепление опорно-двигательного аппарата; развитие двигательных способностей, обучение двигательным навыкам и умениям;
- формирование элементарных представлений в области физической культуры, здоровья и безопасного образа жизни;
- организация сна, здорового питания, выстраивание правильного режима дня; воспитание экологической культуры, обучение безопасности жизнедеятельности.

Направления деятельности воспитателя:

- организация подвижных, спортивных игр, в том числе традиционных народных игр, дворовых игр на территории детского сада;

- создание детско-педагогических работников проектов по здоровому образу жизни;
- введение оздоровительных традиций

Формирование у дошкольников культурно-гигиенических навыков является важной частью воспитания культуры здоровья. Воспитатель должен формировать у дошкольников с ОВЗ понимание того, что чистота лица и тела, опрятность одежды отвечают не только гигиене и здоровью человека, но и социальным ожиданиям окружающих людей. Особенность культурно-гигиенических навыков заключается в том, что они должны формироваться на протяжении всего пребывания ребенка с ОВЗ в Организации.

В формировании культурно-гигиенических навыков режим дня играет одну из ключевых ролей. Привыкая выполнять серию гигиенических процедур с определенной периодичностью, ребенок с ОВЗ вводит их в свое бытовое пространство, и постепенно они становятся для него привычкой.

Направления воспитательной работы с обучающимися с ОВЗ культурно-гигиенических навыков:

- формировать у ребенка с ОВЗ навыки поведения во время приема пищи;
- формировать у ребенка с ОВЗ представления о ценности здоровья, красоте и чистоте тела;
- формировать у ребенка с ОВЗ привычку следить за своим внешним видом;
- включать информацию о гигиене в повседневную жизнь ребенка с ОВЗ, в игру.

Работа по формированию у ребенка с ОВЗ культурно-гигиенических навыков должна вестись в тесном контакте с семьей.

Трудовое направление воспитания.

Цель: формирование ценностного отношения обучающихся к труду, трудолюбия, а также в приобщении ребенка к труду (ценность - «труд»).

Основные задачи трудового воспитания:

1) Ознакомление обучающихся с ОВЗ видами труда педагогических работников и воспитание положительного отношения к их труду, познание явлений и свойств, связанных с преобразованием материалов и природной среды, которое является следствием трудовой деятельности педагогических работников и труда самих обучающихся с ОВЗ.

2) Формирование навыков, необходимых для трудовой деятельности обучающихся с ОВЗ, воспитание навыков организации своей работы, формирование элементарных навыков планирования.

3) Формирование трудового усилия (привычки к доступному дошкольнику напряжению физических, умственных и нравственных сил для решения трудовой задачи).

При реализации данных задач воспитатель Организации должен сосредоточить свое внимание на нескольких направлениях воспитательной работы:

- показать детям с ОВЗ необходимость постоянного труда в повседневной жизни, использовать его возможности для нравственного воспитания дошкольников;
- воспитывать у ребенка с ОВЗ бережливость (беречь игрушки, одежду, труд и старания родителей (законных представителей), других людей), так как данная черта непременно сопряжена с трудолюбием;
- предоставлять детям с ОВЗ самостоятельность в выполнении работы, чтобы они почувствовали ответственность за свои действия;
- собственным примером трудолюбия и занятости создавать у обучающихся с ОВЗ соответствующее настроение, формировать стремление к полезной деятельности;
- связывать развитие трудолюбия с формированием общественных мотивов



труда, желанием приносить пользу людям.

Этико-эстетическое направление воспитания.

Цель: формирование конкретных представлений о культуре поведения, (ценности - «культура и красота»).

Основные задачи этико-эстетического воспитания:

- 1) формирование культуры общения, поведения, этических представлений;
- 2) воспитание представлений о значении опрятности и красоты внешней, ее влиянии на внутренний мир человека;
- 3) развитие предпосылок ценностно-смыслового восприятия и понимания произведений искусства, явлений жизни, отношений между людьми;
- 4) воспитание любви к прекрасному, уважения к традициям и культуре родной страны и других народов;
- 5) развитие творческого отношения к миру, природе, быту и к окружающей ребенка с ОВЗ действительности;
- 6) формирование у обучающихся с ОВЗ эстетического вкуса, стремления окружать себя прекрасным, создавать его.

Направления воспитательной работы с обучающимися с ОВЗ по формированию культуры поведения:

- учить обучающихся с ОВЗ уважительно относиться к окружающим людям, считаться с их делами, интересами, удобствами;
- воспитывать культуру общения ребенка с ОВЗ, выражающуюся в общительности, этикет вежливости, предупредительности, сдержанности, умении вести себя в общественных местах;
- воспитывать культуру речи: называть педагогических работников на «вы» и по имени и отчеству, не перебивать говорящих и выслушивать других; говорить четко, разборчиво, владеть голосом;
- воспитывать культуру деятельности, что подразумевает умение обращаться с игрушками, книгами, личными вещами, имуществом Организации; умение подготовиться к предстоящей деятельности, четко и последовательно выполнять и заканчивать ее, после завершения привести в порядок рабочее место, аккуратно убрать все за собой; привести в порядок свою одежду.

Цель эстетического воспитания - становление у ребенка с ОВЗ ценностного отношения к красоте. Эстетическое воспитание через обогащение чувственного опыта и развитие эмоциональной сферы личности влияет на становление нравственной и духовной составляющей внутреннего мира ребенка с ОВЗ.

Направления деятельности воспитателя по эстетическому воспитанию предполагают следующее:

- выстраивание взаимосвязи художественно-творческой деятельности самих обучающихся с ОВЗ с воспитательной работой через развитие восприятия, образных представлений, воображения и творчества;
- уважительное отношение к результатам творчества обучающихся с ОВЗ, широкое включение их произведений в жизнь Организации;
- организацию выставок, концертов, создание эстетической развивающей среды;
- формирование чувства прекрасного на основе восприятия художественного слова на русском и родном языке;
- реализация вариативности содержания, форм и методов работы с детьми с ОВЗ по разным направлениям эстетического воспитания.

## **Процесс проектирования уклада**

**Уклад СПДС «Ягодка»**, учитывает специфику и конкретные формы организации распорядка дневного, недельного, месячного, годового циклов жизни детского сада.

Уклад способствует формированию ценностей воспитания, которые разделяются всеми участниками образовательных отношений (воспитанниками, родителями, педагогами и другими сотрудниками ДОО).

Уклад и ребенок с ОВЗ определяют особенности воспитывающей среды. Воспитывающая среда раскрывает заданные укладом ценностно-смысловые ориентиры. Воспитывающая среда - это содержательная и динамическая характеристика уклада, которая определяет его особенности, степень его вариативности и уникальности.

### **Воспитывающая среда строится по трем линиям:**

«от педагогического работника», который создает предметно-образную среду, способствующую воспитанию необходимых качеств;

«от совместной деятельности ребенка с ОВЗ и педагогического работника», в ходе которой формируются нравственные, гражданские, эстетические и иные качества ребенка с ОВЗ в ходе специально организованного педагогического взаимодействия ребенка с ОВЗ и педагогического работника, обеспечивающего достижение поставленных воспитательных целей;

«от ребенка», который самостоятельно действует, творит, получает опыт деятельности, в особенности - игровой.

Взаимодействия педагогического работника с детьми с ОВЗ.

### **События образовательной организации.**

Событие предполагает взаимодействие ребёнка и взрослого, в котором активность взрослого приводит к приобретению ребёнком собственного опыта переживания той или иной ценности. Событийным может быть не только организованное мероприятие, но и спонтанно возникшая ситуация, и любой режимный момент, традиции утренней встречи детей, индивидуальная беседа, общие дела, совместно реализуемые проекты и прочее.

Проектирование событий позволяет построить целостный годовой цикл методической работы на основе традиционных ценностей российского общества. В годовом плане работы детского сада планируется работа с родительской общественностью, с группами в целом, с подгруппами детей, с каждым ребёнком.

Проектирование событий в СПДС «Ягодка»:

В СПДС ежегодно организуются в соответствии с календарем важных событий года в РФ, региона, годовым планом работы СПДС:

- ✓ Проекты воспитательной направленности (патриотические, духовно – нравственные, социальные, познавательные, физкультурно – оздоровительные, трудовые, эстетические) Проекты: «ГТО – норма жизни», «НПФ «Мета»», «Космос – прошлое, настоящее, наше будущее!», «Мы за ЗОЖ», «К юбилею города Жигулевск» и др.
- ✓ Праздники, досуги, развлечения: День знаний - 1 сентября; Осенний праздник; День народного единства (4 октября); День матери (27 ноября); Новый год; День Защитника Отечества (23 февраля); Международный женский день 8 Марта; День космонавтики -12 апреля; День Победы 9 мая ; Международный день защиты детей; День России (12 июня) и др.
- ✓ Общие дела: проектирование встреч, общения и деятельности детей со старшими, младшими, ровесниками, со взрослыми, с носителями воспитательно значимых культурных практик (искусство, литература, прикладное творчество и т. д.), профессий, культурных традиций народов России: «Подарки для малышей»,

- «Поздравления ветеранам», Концерт для малышек; подготовка к праздникам и развлечениям и др.
- ✓ Акции: экологические акции: «Покормите птиц зимой!», «Эколята – юные защитники природы», социальные акции: акции по ПДД: «Профилактика ДТП», «Пристегни ремень безопасности», «Говорим спасибо врачам!», «Письмо солдату» «Открытка ветерану» и др.;
  - ✓ Ритмы жизни (утренний и вечерний сбор, прогулка в первую и вторую половину дня);
  - ✓ Режимные моменты (прием пищи, подготовка ко сну и прочее);
  - ✓ Свободная игра: самостоятельная по инициативе детей;
  - ✓ Свободная деятельность детей : реализация значимых событий в ведущих видах деятельности по интересам (мастерская; игровое экспериментирование; постановка спектаклей, тематические выставки, совместное конструирование, спортивные игры и фестивали и др.)

### **Деятельности и культурные практики в ДОО**

Цели и задачи воспитания реализуются во всех видах деятельности дошкольника, обозначенных во ФГОС ДО. В качестве средств реализации цели воспитания могут выступать следующие основные виды деятельности и культурные практики:

- предметно-целевая (виды деятельности, организуемые взрослым, в которых он открывает ребенку смысл и ценность человеческой деятельности, способы ее реализации совместно с родителями, воспитателями, сверстниками);
- культурные практики (активная, самостоятельная апробация каждым ребенком инструментального и ценностного содержания, полученных от взрослого, и способов их реализации в различных видах деятельности через личный опыт);
- свободная инициативная деятельность ребенка (его спонтанная самостоятельная активность, в рамках которой он реализует свои базовые устремления: любознательность, общительность, опыт деятельности на основе усвоенных ценностей).

### **Работа с родителями (законными представителями).**

В целях реализации социокультурного потенциала региона для построения социальной ситуации развития ребенка работа с родителями (законными представителями) детей дошкольного возраста строится на принципах ценностного единства и сотрудничества всех субъектов социокультурного окружения ОО.

Единство ценностей и готовность к сотрудничеству всех участников образовательных отношений составляет основу уклада ОО, в котором строится воспитательная работа.

Детский сад интегрирует семейное и общественное дошкольное воспитание, сохраняет приоритет семейного воспитания, активно привлекает семьи к участию в образовательно - воспитательном процессе.

### **Виды и формы деятельности по организации сотрудничества педагогов и родителей (законных представителей):**

*Групповые формы работы:*

- Родительский комитет и Попечительский совет ДОО, участвующие в решении вопросов воспитания и социализации детей.
- Родительские клубы, участвуя в которых родители получают рекомендации педагогов-психологов, педагогов, общественных деятелей, социальных работников и обмениваться собственным опытом в пространстве воспитания детей дошкольного возраста.
- Педагогические гостиные, посвященные вопросам воспитания мастер-классы, семинары, круглые столы с приглашением специалистов.

- Родительские собрания, посвященные обсуждению актуальных и острых проблем воспитания детей дошкольного возраста.
- Взаимодействие в социальных сетях: родительские форумы на интернет-сайте ДОО, посвященные обсуждению интересующих родителей вопросов воспитания; виртуальные консультации педагогов-психологов и педагогов.
- Дни открытых дверей
- Проектная деятельность
- Викторины, творческие матерские, игротеки
- Родительские конференции;
- Педагогические лектории др.

Родители активные помощники и участники праздников, развлечений, экскурсий, групповых дискуссий, мастер-классов. Экскурсии, целевые прогулки, походы (совместно с родителями) помогают дошкольнику расширить свой кругозор, получить новые знания об окружающей его социальной, культурной, природной среде, научиться уважительно и бережно относиться к ней, приобрести важный опыт социально одобряемого поведения в различных внесадовых ситуациях.

*Индивидуальные формы работы:*

- Работа специалистов по запросу родителей для решения проблемных ситуаций, связанных с воспитанием ребенка дошкольного возраста, в том числе детей с ОВЗ, детей - инвалидов.
- Участие родителей (законных представителей) в педагогических консилиумах, собираемых в случае возникновения острых проблем, связанных с воспитанием ребенка.
- Участие родителей (законных представителей) и других членов семьи дошкольника в реализации проектов и мероприятий воспитательной направленности.
- Индивидуальное консультирование родителей (законных представителей) с целью координации воспитательных усилий педагогического коллектива и семьи.
- Просмотры родителями отдельных форм работы с детьми и др.

В рамках взаимодействия с семьей в ДОО, одной из эффективных форм поддержки являются консультационные встречи со специалистами. В ходе встреч обсуждаются вопросы, касающиеся различных сторон воспитания и развития детей. Периодичность встреч и тематика определяется запросом родителей. Для получения дополнительной информации о характере и причинах возникновения той или иной проблемы, возможных путях и способах ее решения проводятся микроисследования в сообществе детей и родителей (экспресс - методики, анкеты, тесты, опросники).

Педагоги применяют средства наглядной пропаганды (информационные бюллетени, флаеры, родительские уголки, тематические стенды, фотовыставки и др.), используют интерактивные формы сопровождения образовательной программы, публикуют информацию в групповых блогах и на сайте ДОО и пр.

В общении с родителями активно используются дистанционные образовательные технологии. Информационная оперативность и доступность общения обеспечивается в режиме общения групп, созданных в социальных сетях, электронной перепиской.

О том, как, в каких формах совместной работы объединяются педагоги и родители расскажут новости из нашей жизни, о которых всегда можно узнать:

Разделы сайта ДОО, на которых представлена работа по консультативной и методической помощи семьям

1. Официальный сайт СПДС «Ягодка» <http://school10.cuso-edu.ru/vizitka/spds2/>
2. Социальная сеть ВКонтакте Группа СПДС «Ягодка» <https://vk.com/club209257780>
3. Консультации специалистов: группа педагог-психолог СПДС «Ягодка» (к.3) <https://vk.com/club195081919>; группа педагог-психолог СПДС «Ягодка» (к.1)

<https://vk.com/public215998779>; группа «Все самое интересное для дошколят» педагога-психолога СПДС «Ягодка» (к.2) <https://vk.com/club195692557>.

4. Педагогические блоги групп, Консультации для родителей <https://www.viber.com/ru/>

Информационное обеспечение реализации Программы воспитания отражает процесс проектирования воспитывающей среды:

- предметно-развивающей;
- событийной;
- рукотворной.

Учет регионального (территориального) контекста воспитательной работы в СПДС «Ягодка», организация коммуникативного пространства по ее планированию с позиций отраслевого, территориального и муниципального развития позволяет не только обосновать цели и задачи Программы воспитания, отобразить и содержательно наполнить ее структуру.

#### **Совместная деятельность в образовательных ситуациях.**

Совместная деятельность в образовательных ситуациях является ведущей формой организации совместной деятельности взрослого и ребёнка по освоению ООП ДО, в рамках которой возможно решение конкретных задач воспитания.

Воспитание в образовательной деятельности осуществляется в течение всего времени пребывания ребёнка в ДОО.

#### **Организация предметно-пространственной среды.**

Реализация воспитательного потенциала предметно-пространственной среды предусматривает совместную деятельность педагогов, обучающихся, других участников образовательных отношений по ее созданию, поддержанию, использованию в воспитательном процессе:

Предметно-пространственная среда СПДС «Ягодка» (далее – ППС) отражает федеральную, региональную специфику, а также специфику ОО и включает:

- оформление помещений;
- оборудование;
- игрушки.

ППС отражает ценности, на которых строится программа воспитания, способствует их принятию и раскрытию ребенком.

Среда включает знаки и символы государства, региона, города и организации.

Среда отражает региональные, этнографические, конфессиональные и другие особенности социокультурных условий, в которых находится организация.

Среда является экологичной, природосообразной и безопасной.

Среда обеспечивает ребенку возможность общения, игры и совместной деятельности. Отражает ценность семьи, людей разных поколений, радость общения с семьей.

Среда обеспечивает ребенку возможность познавательного развития, экспериментирования, освоения новых технологий, раскрывает красоту знаний, необходимость научного познания, формирует научную картину мира.

Среда обеспечивает ребенку возможность посильного труда, а также отражает ценности труда в жизни человека и государства (портреты членов семей воспитанников, героев труда, представителей профессий и пр.) Результаты труда ребенка могут быть отражены и сохранены в среде.

Среда обеспечивает ребенку возможности для укрепления здоровья, раскрывает смысл здорового образа жизни, физической культуры и спорта.

Среда предоставляет ребенку возможность погружения в культуру России, Самарского региона, знакомства с особенностями региональных культурных традиций.

Вся среда ДОО гармоничная и эстетически привлекательная

При выборе материалов и игрушек для ППС ориентируемся на продукцию отечественных и территориальных производителей. Игрушки, материалы и оборудование соответствуют возрастным задачам воспитания детей дошкольного возраста и иметь документы, подтверждающие соответствие требованиям безопасности.

Наименование	Основные требования
Группа	Групповые помещения оснащены детской мебелью, игрушками и пособиями отвечающей гигиеническим и возрастным особенностям воспитанников. Подбор оборудования осуществляется исходя из того, что при реализации основной общеобразовательной программы дошкольного образования основной формой работы с детьми и ведущей деятельностью для них является игра.
Участок детского сада	Участки для прогулок, прогулочные веранды, спортивный участок, ограждение. Материалы и оборудование для двигательной активности включают оборудование для ходьбы, бега и равновесия; для прыжков; для катания, бросания и ловли; для ползания и лазания; для общеразвивающих упражнений;
Физкультурный зал /Музыкальный зал	Требования к оснащению и оборудованию залов (музыкального, физкультурного) включают соответствие принципу необходимости и достаточности для организации коррекционной работы, методического оснащения воспитательно-образовательного процесса, а также обеспечение разнообразной двигательной активности и музыкальной деятельности детей дошкольного возраста.
КБ «КвантикУМ»	Требования к оснащению и оборудованию кабинета (КБ «КВАНТикУМ») включают организацию и проведение конструктивно-модельной деятельности дошкольников, формирование основ технического творчества и инженерного мышления, наглядного сопровождения, возможность использования современных информационно - коммуникационных технологий в воспитательно - образовательном процессе.
Логопедический кабинет / Кабинет педагога-психолога	Требования к оснащению и оборудованию кабинетов (учителя-логопеда, педагога - психолога) соответствует принципу необходимости и достаточности для организации коррекционной работы, методического оснащения воспитательно - образовательного процесса, для диагностической и профилактической психологической работы.
Сенсорная комната	Требования к оснащению и оборудованию кабинета (сенсорная комната) соответствуют воспитательно - образовательного процесса, для проведения занятий для психоэмоциональной разгрузки дошкольников, сохранения их физического и психического здоровья.

**Основными условиями реализации Программы воспитания являются:**

- 1) полноценное проживание ребенком всех этапов детства (младенческого, раннего и дошкольного возраста), обогащение (амплификация) детского развития;
- 2) построение воспитательной деятельности с учетом индивидуальных особенностей каждого ребенка, при котором сам ребенок становится активным субъектом воспитания;

- 3) содействие и сотрудничество обучающихся и педагогических работников, признание ребенка полноценным участником (субъектом) образовательных отношений;
- 4) формирование и поддержка инициативы обучающихся в различных видах детской деятельности;
- 5) активное привлечение ближайшего социального окружения к воспитанию ребенка.

#### **Задачи воспитания обучающихся с ОВЗ:**

- 1) формирование общей культуры личности обучающихся, развитие их социальных, нравственных, эстетических, интеллектуальных, физических качеств, инициативности, самостоятельности и ответственности;
- 2) формирование доброжелательного отношения к детям с ОВЗ и их семьям со стороны всех участников образовательных отношений;
- 3) обеспечение психолого-педагогической поддержки семье ребенка с особенностями в развитии и содействие повышению уровня педагогической компетентности родителей (законных представителей);
- 4) обеспечение эмоционально-положительного взаимодействия обучающихся с окружающими в целях их успешной адаптации и интеграции в общество;
- 5) расширение у обучающихся с различными нарушениями развития знаний и представлений об окружающем мире;
- 6) взаимодействие с семьей для обеспечения полноценного развития обучающихся с ОВЗ;
- 7) охрана и укрепление физического и психического здоровья обучающихся, в том числе их эмоционального благополучия;
- 8) объединение обучения и воспитания в целостный образовательный процесс на основе духовно-нравственных и социокультурных ценностей и принятых в обществе правил и норм поведения в интересах человека, семьи, общества.

#### **Социальное партнерство**

Детская поликлиника № 1	Проведение профилактических осмотров детей, в т.ч. детей с ОВЗ, инвалидов; просветительская работа.	<ul style="list-style-type: none"> <li>• Профосмотры</li> <li>• Просветительская деятельность</li> <li>•</li> </ul>
Территориальная Психолого – медико – педагогическая комиссия	Своевременное выявление, коррекция, воспитание, обучение детей с разными отклонениями в развитии, групп риска, детей с ограниченными возможностями здоровья, дети – инвалиды; просветительская работа.	<ul style="list-style-type: none"> <li>• Профосмотры</li> <li>• Просветительская деятельность</li> </ul>

#### **Организационный раздел Программы воспитания.**

Основным признаком эффективного педагогического взаимодействия является взаимосвязь всех педагогов СПДС «Ягодка», направленная на развитие личности ребенка, социального становления, гармонизацию взаимоотношений детей с окружающим социумом, природой, самим собой.

При организации воспитательных отношений используется потенциал основных и дополнительных образовательных программ и включает обучающихся в разнообразную, соответствующую их возрастным индивидуальным особенностям, деятельность, направленную на:

- формирование у детей гражданственности и патриотизма;
- опыта взаимодействия со сверстниками и взрослыми в соответствии с общепринятыми нравственными нормами;
- приобщение к системе культурных ценностей;
- готовности к осознанному выбору профессии;
- экологической культуры, предполагающей ценностное отношение к природе, людям, собственному здоровью;
- эстетическое отношение к окружающему миру;
- потребности самовыражения в творческой деятельности, организационной культуры, активной жизненной позиции.

Воспитательная деятельность педагога включает в себя реализацию комплекса организационных и психолого-педагогических задач, решаемых педагогом с целью обеспечения оптимального развития личности ребенка.

Методическая детализация реализации воспитательной деятельности педагога осуществляется в процессе ее проектирования и организации.

<p><b>Наименование должности</b> <i>(в соответствии со штатным расписанием ДОО)</i></p>	<p><b>Функционал, связанный с организацией и реализацией воспитательного процесса</b></p>
<p>Воспитатель Инструктор по физической культуре Музыкальный руководитель Педагог-психолог Учитель-логопед</p>	<p>– психолого-педагогическое сопровождение детей, детей с ОВЗ, сирот и опекаемых, с этно – культурными особенностями;</p> <p>– регулирование поведения обучающихся для обеспечения безопасной образовательной среды;</p> <p>– реализация современных, в том числе интерактивных, форм и методов воспитательной работы, используя их как в ООД, так и в совместной деятельности;</p> <p>– постановка воспитательных целей, способствующих развитию обучающихся, независимо от их способностей и характера;</p> <p>– определение и принятие четких правил поведения обучающимися в соответствии с уставом образовательной организации и правилами внутреннего распорядка образовательной организации;</p> <p>– реализация воспитательных возможностей различных видов деятельности ребенка (учебной, игровой, трудовой, спортивной, художественной и т.д.);</p> <p>– проектирование ситуаций и событий, развивающих эмоционально-ценностную сферу ребенка (культуру переживаний и ценностные ориентации ребенка);</p> <p>– помощь и поддержка в организации деятельности ученических органов самоуправления;</p> <p>– создание, поддержание уклада, атмосферы и традиций жизни образовательной организации;</p> <p>– развитие у обучающихся познавательной активности,</p>



	<p>самостоятельности, инициативы, творческих способностей;</p> <ul style="list-style-type: none"> <li>– формирование гражданской позиции, способности к труду и жизни в условиях современного мира, формирование у обучающихся культуры здорового и безопасного образа жизни;</li> <li>– формирование толерантности и навыков поведения в изменяющейся поликультурной среде;</li> <li>– использование конструктивных воспитательных усилий родителей (законных представителей) обучающихся, помощь семье в решении вопросов воспитания ребенка;</li> <li>– внедрение в практику воспитательной деятельности новых технологий и современных достижений;</li> <li>– приобщение к ведению здорового образа жизни;</li> </ul>
--	---------------------------------------------------------------------------------------------------------------------------------------------------------------------------------------------------------------------------------------------------------------------------------------------------------------------------------------------------------------------------------------------------------------------------------------------------------------------------------------------------------------------------------------------------------------------------------------------------------------------------------------------------------------------------------------------------------------------------

### **Нормативно-методическое обеспечение реализации Программы воспитания**

Содержание нормативно-правового обеспечения как вида ресурсного обеспечения реализации программы воспитания в ДОО включает:

- Указ Президента Российской Федерации Путина В.В. от 07.05.2018 № 204 «О национальных целях и стратегических задачах развития Российской Федерации на период до 2024 года»;
- Порядок разработки и утверждения федеральных основных общеобразовательных программ, утверждённым приказом Министерства просвещения Российской Федерации от 30 сентября 2022 г. № 874 (зарегистрирован Министерством юстиции Российской Федерации 2 ноября 2022 г. регистрационный № 70809);
- Приказ №1028 от 25 ноября 2022 г. «Об утверждении федеральной образовательной программы дошкольного образования» (зарегистрирован Министерством юстиции Российской Федерации 28 декабря 2022 г. регистрационный № 71847);
- Федеральный законот 29.12.2012г. № 273 - ФЗ «Об образовании в Российской Федерации» (с изменениями и дополнениями);
- Федеральный государственный стандарт дошкольного образования, утвержденный приказом Министерства образования и науки Российской Федерации от 17 октября 2013 г. № 1155 (зарегистрирован Министерством юстиции Российской Федерации 14 ноября 2013 г., регистрационный № 30384), с изменениями, внесенными приказом Министерства просвещения Российской Федерации от 21 января 2019г. №31(зарегистрирован Министерством юстиции Российской Федерации 13 февраля 2019г., регистрационный № 53776);
- Приказ Министерства просвещения РФ от 31 июля 2020. № 373 Москва «Об утверждении Порядка организации и осуществления образовательной деятельности по основным общеобразовательным программам – образовательным программам дошкольного образования»;
- Федеральный закон от 31.07.2020 г. № 304-ФЗ «О внесении изменений в Федеральный закон «Об образовании в Российской Федерации» по вопросам воспитания обучающихся»;
- Санитарные правила СП 1.2.3685-21 от 01.03.2021г. «Санитарно-эпидемиологические требования к организациям воспитания и обучения, отдыха и оздоровления детей и молодежи»;
- УставГБОУ СОШ №10 г. Жигулевск
- Документы, регламентирующие воспитательную деятельность в ДОО (штатное расписание, обеспечивающее кадровый состав, реализующий воспитательную деятельность в ДОО)

Ссылки на локальные нормативные акты, с изменениями <http://school10.cuso-edu.ru/documents/school/spdslok/>

Сайт ГБОУ СОШ №10 СПДС «Ягодка»: Раздел «Основные сведения» подраздел «Воспитание и образование» <http://school10.cuso-edu.ru/vizitka/spds2/vio/>

Ссылка на практическое руководство «Воспитателю о воспитании» в электронной форме на платформе <https://институтвоспитания.пф/>

### **Требования к условиям работы с особыми категориями детей**

В основе процесса воспитания детей, в том числе с особыми категориями детей с ОВЗ, в том числе детей - инвалидов в ДОО лежат традиционные ценности российского

общества. Созданы особые условия воспитания для отдельных категорий обучающихся, имеющих особые образовательные потребности: дети с инвалидностью, дети с ограниченными возможностями здоровья, дети из социально уязвимых групп (воспитанники детских домов, дети из семей мигрантов, и так далее), одаренные дети и другие категории.

Инклюзия образовательной системы СПДС «Ягодка» обеспечивает принятие любого ребёнка независимо от его особенностей (психофизиологических, социальных, психологических, этнокультурных, национальных, религиозных и других) и обеспечить ему оптимальную социальную ситуацию развития.

В детском саду «Ягодка» созданы специальные условия для коррекционно-психологического сопровождения и укрепления здоровья дошкольниками с ОВЗ, в том числе детей – инвалидов.

Задачи воспитания детей с ОВЗ в условиях ДОО:

- 1) формирование общей культуры личности детей, развитие их социальных, нравственных, эстетических, интеллектуальных, физических качеств, инициативности, самостоятельности и ответственности;
- 2) формирование доброжелательного отношения к детям с ОВЗ и их семьям со стороны всех участников образовательных отношений;
- 3) обеспечение психолого-педагогической поддержки семье ребенка с особенностями в развитии и содействие повышению уровня педагогической компетентности родителей;
- 4) обеспечение эмоционально-положительного взаимодействия детей с окружающими в целях их успешной адаптации и интеграции в общество;
- 5) расширение у детей с различными нарушениями развития знаний и представлений об окружающем мире;
- 6) взаимодействие с семьей для обеспечения полноценного развития детей с ОВЗ;
- 7) охрана и укрепление физического и психического здоровья детей, в том числе их эмоционального благополучия;
- 8) объединение обучения и воспитания в целостный образовательный процесс на основе духовно-нравственных и социокультурных ценностей и принятых в обществе правил и норм поведения в интересах человека, семьи, общества.

**Программа обеспечивает создание — следующих условий, обеспечивающих достижение целевых ориентиров в работе с особыми категориями детей:**

- 1) направленное на формирование личности взаимодействие взрослых с детьми, предполагающее создание таких ситуаций, в которых каждому ребёнку с особыми образовательными потребностями предоставляется возможность выбора деятельности, партнера и средств; учитываются особенности деятельности, средств её реализации, ограниченный объем личного опыта детей особых категорий;
- 2) формирование игры как важнейшего фактора воспитания и развития ребёнка с особыми образовательными потребностями, с учётом необходимости развития личности ребёнка, создание условий для самоопределения и социализации детей на основе социокультурных, духовно-нравственных ценностей и принятых в российском обществе правил и норм поведения;
- 3) создание воспитывающей среды, способствующей личностному развитию особой категории дошкольников, их позитивной социализации, сохранению их индивидуальности, охране и укреплению их здоровья и эмоционального благополучия;
- 4) доступность воспитательных мероприятий, совместных и самостоятельных, подвижных и статичных форм активности с учётом особенностей развития и образовательных потребностей ребёнка; речь идет не только о физической доступности, но и об интеллектуальной, когда созданные условия воспитания и применяемые правила должны быть понятны ребёнку с особыми образовательными потребностями;
- 5) участие семьи как необходимое условие для полноценного воспитания ребёнка дошкольного возраста с особыми образовательными потребностями.

## Календарный план воспитательной работы СПДС «Ягодка» на учебный год

Календарный план воспитательной работы СПДС «Ягодка» составлен на основе рабочей программы воспитания и строится на основе базовых ценностей по следующим этапам:

- погружение-знакомство, которое реализуется в различных формах (чтение, просмотр, экскурсии и пр.);
- разработка коллективного проекта, в рамках которого создаются творческие продукты;
- организация события, которое формирует ценности.

Данная последовательность является циклом, который при необходимости может повторяться в расширенном, углубленном и соответствующем возрасту варианте неограниченное количество раз.

Данный цикл является примерным. На практике цикл может начинаться с яркого события, после которого будет разворачиваться погружение и приобщение к культурному содержанию на основе ценности.

События, формы и методы работы по решению воспитательных задач могут быть интегративными.

Каждый воспитатель разрабатывает конкретные формы реализации воспитательного цикла. В ходе разработки должны быть определены цель и алгоритм действия взрослых, а также задачи и виды деятельности детей в каждой из форм работы.

В течение всего года воспитатель осуществляет педагогическую диагностику на основе наблюдения за поведением детей. В фокусе педагогической диагностики находится понимание ребенком смысла конкретной ценности и ее проявление в его поведении.

### Основные государственные и народные праздники, памятные даты

<b>Январь:</b> 27 января: День снятия блокады Ленинграда; День освобождения Красной армией крупнейшего «лагеря смерти» Аушвиц-Биркенау (Освенцима) — День памяти жертв Холокоста (рекомендуется включать в план воспитательной работы с дошкольниками регионально и/или ситуативно).	<b>Февраль:</b> 2 февраля: День разгрома советскими войсками немецко-фашистских войск в Сталинградской битве (рекомендуется включать в план воспитательной работы с дошкольниками регионально и/или ситуативно); 8 февраля: День российской науки; 15 февраля: День памяти о россиянах, исполнявших служебный долг за пределами Отечества; 21 февраля: Международный день родного языка; 23 февраля: День защитника Отечества.	<b>Март:</b> 8 марта: Международный женский день; 18 марта: День воссоединения Крыма с Россией (рекомендуется включать в план воспитательной работы с дошкольниками регионально и/или ситуативно); 27 марта: Всемирный день театра.
<b>Апрель:</b> 12 апреля: День космонавтики;	<b>Май:</b> 1 мая: Праздник Весны и Труда; 9 мая: День Победы; 19 мая: День детских общественных	<b>Июнь:</b> 1 июня: День защиты детей; 6 июня: День русского языка; 12 июня: День России;

	организаций России; 24 мая: День славянской письменности и культуры.	22 июня: День памяти и скорби.
<b>Июль:</b> 8 июля: День семьи, любви и верности.	<b>Август:</b> 12 августа: День физкультурника; 22 августа: День Государственного флага Российской Федерации; 27 августа: День российского кино.	<b>Сентябрь:</b> 1 сентября: День знаний; 3 сентября: День окончания Второй мировой войны, День солидарности в борьбе с терроризмом; 8 сентября: Международный день распространения грамотности; 27 сентября: День воспитателя и всех дошкольных работников.
<b>Октябрь:</b> 1 октября: Международный день пожилых людей; Международный день музыки; 4 октября: День защиты животных; 5 октября: День учителя; Третье воскресенье октября: День отца в России.	<b>Ноябрь:</b> 4 ноября: День народного единства; 8 ноября: День памяти погибших при исполнении служебных обязанностей сотрудников органов внутренних дел России; Последнее воскресенье ноября: День матери в России; 30 ноября: День Государственного герба Российской Федерации.	<b>Декабрь:</b> 3 декабря: День неизвестного солдата; Международный день инвалидов (рекомендуется включать в план воспитательной работы с дошкольниками регионально и/или ситуативно); 5 декабря: День добровольца (волонтера) в России; 8 декабря: Международный день художника; 9 декабря: День Героев Отечества; 12 декабря: День Конституции Российской Федерации; 31 декабря: Новый год.

Направления воспитания	Ценности	Мероприятия	Сентябрь	Октябрь	Ноябрь	Декабрь	Январь	Февраль	Март	Апрель	Май	Июнь	Июль	Август	Возраст детей	Ответственные
Натр иоти ческо	а, приро	Тематический праздник «День народного единства», «Главная песня моей страны»			+										5-7 лет	Воспитатели, специалисты

		Проведение серии образовательных мероприятий по формированию у детей историко – краеведческих представлений: - «История родного города» - «Достопримечательности родного города» - «Природа родного края»		+					+				+	5-7 лет	Воспитатели, специалисты	
		Тематические мероприятия, посвященные Дню основания города Жигулевск													4-7 лет	Воспитатели, специалисты
		Проведение образовательных мероприятий нравственно-патриотического характера, посвященных Дню Защитника Отечества													4-7 лет	Воспитатели, специалисты
		Акция «Окна Победы»												+	5-7 лет	Воспитатели, специалисты
		Праздник ко Дню Победы												+	5-7 лет	Воспитатели, специалисты
		Игровой праздник «День русского языка»												+	5-7 лет	Воспитатели, учителя-логопеды
Духовно - нравственное	Жизнь, милосердие, добро	Неделя добрых дел: День пожилого человека. Письмо солдату Поздравь ветерана		+									+	5-7 лет	Воспитатели	
		Проведение серии мероприятий по ознакомлению детей с нормами и ценностями, принятыми в обществе, включая моральные и нравственные ценности; культурой поведения.	+											+	3-7 лет	Воспитатели
ци ал ьн дру жба		Мини-проекты «Моя семья», «Семейные фотоальбомы»		+										4-7 лет	Воспитатели	

		Проведение серии образовательных мероприятий по формированию у детей эмоционально-ценностных представлений о своей семье.			+									2-7 лет	Воспитатели, специалисты		
		Мероприятия в рамках проектов: Профессии в моей семье						+							5-7 лет	Воспитатели, специалисты	
		Творческая выставка рисунков «Моя семья»							+						4-7 лет	Воспитатели, специалисты	
		«Масленица»							+						4-7 лет	Воспитатели, специалисты	
		Социальная акция «Бессмертный полк»									+				5-7 лет	Воспитатели, специалисты	
		Утренники: -«Золотая осень», -«Мамин праздник», -«Новогодние чудеса», - «До свиданья, детский сад!»		+						+						2-7	Воспитатели, Муз. руководитель
		«День защиты детей».											+		3-7 лет	Воспитатели, специалисты	
<b>Познавательное</b>	<b>Познание</b>	Музыкально-игровое развлечение «День Знаний»	+											5-7 лет	Муз рук., инстр. по ф.к., воспитатели		
		Совместные семейные творческие проекты по конструированию и робототехнике				+		+	+	+				5-7 лет	Воспитатели		
		Фестиваль «Народы России» (виртуальные экскурсии по музеям Российских городов)				+									5-7 лет	Воспитатели	
		Совместная акция с ГИБДД: -«Водитель, пристегни ремень!», -«Осторожно, ДЕТИ!»	+										+		6-7 лет	Воспитатели	

		Эколого-просветительские мероприятия, проводимые в рамках «Марша Парков»													5-7 лет	Воспитатели		
		Экскурсия в историко-краеведческий музей "Самарская Лука"			+											6-7 лет	Воспитатели	
		Акция «Покормите птиц зимой» (совместно с «Национальным парком: «Самарская Лука»»)							+							5-7 лет	Воспитатели	
		Неделя «Экологическая сказка» в рамках проектов «Земля – наш общий дом!»								+						5-7 лет	Воспитатели	
<b>Физическое и оздоровительное</b>	Здоровье, жизнь	Всероссийский фестиваль «Кросс Наций» по приобщению детей и взрослых к ЗОЖ			+										5-7 лет	Инструктор о физической культуре, Воспитатели		
		Реализация долгосрочного проекта «Быть здоровым – это модно!»				+			+			+			+	5-7 лет	Инструктор о физической культуре, Воспитатели	
		Совместные спортивные мероприятия родителей и детей: -ГТО, -«Лыжня России», -«Мама, папа, я – спортивная семья», -«День снега», -«Спорт в моей жизни»						+					+				6-7 лет	Воспитатели, инструктор по физической культуре
		Спортивно-игровой праздник «Защитники Отечества»								+						5-7 лет	Воспитатели, инстр. по физ.к.	
		Игровая программа «Дети и гаджеты: польза и вред»												+		6-7 лет	Воспитатели	
		Игровая викторина «Твоя безопасность»													+	6-7 лет	Воспитатели	
<b>Тр</b> <b>уд</b> <b>ов</b>	<b>Тр</b> <b>уд</b>	Трудовые поручения в группе, на участке, в уголках природы.	+	+	+	+	+	+	+	+	+	+	+	+	4-7 лет	Воспитатели		

		«Экологическая тропа на участке детского сада. Проведение серии экологических мероприятий, акций «Зеленый сад»													+	+	+	+	4-7 лет	Воспитатели		
		Целевые прогулки, экскурсии – наблюдение за трудом взрослых	+	+	+	+	+	+	+	+	+	+	+	+	+	+	+	+	4-7 лет	Воспитатели		
		Организация мастерской «Ремонт книги»			+										+				5-7 лет	Воспитатели		
		Проведение серии образовательных мероприятий по обогащению представлений о труде, о значении труда для общества.				+									+				3-7 лет	Воспитатели		
Эстетическое	Культура и красота	Конкурс совместных поделок с родителями «Осенняя фантазия»	+																3-7 лет	Воспитатели		
		Конкурс чтецов в СПДС «Живое слово»	+																5-7 лет	Учителя-логопеды, Муз. рук-ли, воспитатели		
		Выставка художественного промысла народов Поволжья			+														4-7 лет	Воспитатели, музыкальные руководители		
		Семейный музыкальный праздник «Осенины»				+													3-7 лет	Музыкальный руководитель, воспитатели		
		Совместная выставка-конкурс -«Новогодняя игрушка», -«Лучшая кормушка» -«Пасхальная капель»					+													3-7 лет	Воспитатели	
		Конкурс в СПДС по выявлению и поддержке одаренных детей «Лучше всех»				+														2-7 лет	Воспитатели, специалисты	
		«Музыкально-литературная гостиная» для детей по ярким знаменательным событиям																		5-7 лет	Музыкальные руководители	
Музыкальные инсценировки спектаклей, постановка мюзиклов, в рамках																		5-7 лет	Музыкальные руководители			



	проведения окружного мероприятия «Жигулевская волна»														
	Фестиваль детского творчества «Веселые нотки»								+					5-7 лет	Муз. рук-ли
	Конкурс рисунков на асфальте совместно с Национальным парком «Самарская Лука»									+				5-7 лет	Воспитатели

**Перечень методической литературы, дидактических пособий по реализации программы воспитания:**

- «Моя Родина -Россия» К.Ю. Белая, А.Е. Жемчугова и др. Комплект из 5 книг. Для занятий с детьми старшего дошкольного возраста, Издательство «Школьная пресса», 2009г.
- Ривина Е.К. Российская символика : метод. пособие к иллюстратив.-дидакт. материалу для дошк. образоват. учреждений / Е. К. Ривина. - 2-е изд., испр. и доп. - Москва : АРКТИ, 2005г.
- Белая К.Ю. Формирование основ безопасности у дошкольников . Пособие для педагогов дошкольных учреждений и родителей : [для занятий с детьми 2-7 лет : 0+] / К. Ю. Белая. - Москва : Мозаика-Синтез, 2014

## 2.2. Часть, формируемая участниками образовательных отношений

Описание образовательной деятельности по профессиональной коррекции нарушений развития детей и инклюзивного образования

### Описание деятельности по психолого – педагогическому сопровождению детей различных категорий целевых групп обучающихся

Механизмы выявления детей	Формы работы
<b>Нормотипичные дети с нормативным кризисом развития</b>	
Анкетирование родителей	Рекомендации родителям
Анкетирование педагогов	Рекомендации педагогам
Наблюдение за детьми	Коррекционные игры. Для кризиса 3-х лет: сюжетные игры, «важное дело», сказки Для кризиса 7 лет: «Я решаю –я не решаю!», «Кто я», «Четыре рисунка –четыре истории»
<b>Дети с ОВЗ и (или) инвалидностью, получившие статус в порядке, установленном законодательством Российской Федерации</b>	
Заключение территориальной ПМПК	Создание специальных условий, согласно рекомендациям комиссии.
	Рекомендации родителям
	Рекомендации педагогам
	Создание индивидуального маршрута родителям Посещение ребенком коррекционно – развивающих занятий по программе Пазухиной И.А. «Давай, познакомимся».
<b>Обучающиеся по индивидуальному учебному плану (учебному расписанию) на основании медицинского заключения (дети, находящиеся под диспансерным наблюдением, в том числе часто болеющие дети); часто болеющие дети характеризуются повышенной заболеваемостью острыми респираторными инфекциями, которые не связаны с врожденными и наследственными состояниями, приводящими к большому количеству пропусков ребёнком в посещении ДОО</b>	
Медицинское заключение	Индивидуальный план образовательно – воспитательной работы.
	Дистанционные формы работы с родителями и детьми через социальные сети и мессенджеры.
	Вовлечение родителей в групповые мастер - классы
<b>Обучающиеся дети, испытывающие трудности в освоении образовательных программ, развитии, социальной адаптации</b>	
Наблюдение за детьми	Рекомендации родителям
Диагностика уровня актуального развития по запросу	Рекомендации родителям
Диагностическая методичка «Секрет» («Подарок»), разработанная Репиной Т.А., модифицированная Антоновой Т.В.	Включение ребенка в психопрофилактическую работу в группе.
	Занятия по программе Крюковой С.В., Слободяник Н.П. «Давайте, жить дружно!»
<b>Одаренные обучающиеся</b>	
Наблюдение за детьми	Рекомендации родителям

<p>Диагностика:</p> <ul style="list-style-type: none"> <li>–Методика «Карта одаренности» А.И. Савенков;</li> <li>–Методика экспертных оценок по определению одаренности (Лосева А.А.)</li> <li>–Опросник креативности Дж. Рензулли (адаптир. Туник Е.Е.)</li> </ul>	<p>Рекомендации педагогам. Конкурсы для одаренных детей</p>
<p><b>Дети и (или) семьи, находящиеся в трудной жизненной ситуации, признанные таковыми в нормативно установленном порядке</b></p>	
Документа, подтверждающие статус семьи	Рекомендации родителям
По запросу	Рекомендации педагогам
	Занятия по программе Крюковой С.В., Слободяник Н.П. «Удивляюсь, злюсь, боюсь, хвастаюсь и радуюсь»
	Включение ребенка в психопрофилактическую работу (игры в группе)
<p><b>Обучающиеся «группы риска»: проявляющие комплекс выраженных факторов риска негативных проявлений (импульсивность, агрессивность, неустойчивая или крайне низкая (завышенная) самооценка, завышенный уровень притязаний</b></p>	
Наблюдение за детьми	Рекомендации педагогам
<p>Диагностика:</p> <ul style="list-style-type: none"> <li>– Самооценка – методика «Лесенка» (Щур В.Г.)</li> <li>– Тревожность –Тест тревожности (Р.Теммл, М. Дорки, В. Аман)</li> <li>– Агрессивность –графическая методика «Кактус» (Панфилова М.А.)</li> <li>– Страхи – Методика по выявлению тревожности и страхов «Страхи в домиках» (модификация Панфиловой М.А.)</li> <li>– Уровень притязаний –тест по определению уровня притязаний ребенка (Панфилова М.А.)</li> </ul>	Рекомендации родителям
	Индивидуальный план образовательно – воспитательной работы
	<p>Работа психолога с детьми по коррекционным программам согласно нарушению:</p> <ul style="list-style-type: none"> <li>– Гиперактивность и страхи: И.Л. Арцишевская « Работа психолога с гиперактивными детьми и детьми со страхами в детском саду».</li> <li>– Импульсивность: Веприцкая Ю.Е. «Развитие эмоционально –волевой сферы детей».</li> <li>– Страхи и тревожность: «Преодоление тревожности и страхов у детей 5-7 лет» Иванова Н.Ф.</li> <li>– «Занятия по снижению детской агрессии» С.В.Лесина, Попова Г.П., Снисаренко Т.Л.</li> <li>– Самооценка, импульсивность, уровень притязаний – Петш Е.В., Середа И.П. «Инициативный, ответственный, самостоятельный дошкольник»</li> </ul>

**Описание образовательной деятельности по профессиональной коррекции нарушений развития детей и инклюзивного образования**

КРР и инклюзивное образование в ДОО направлено на обеспечение коррекции нарушений развития у различных категорий детей, включая детей с особыми образовательными потребностями, в том числе детей с ОВЗ и детей-инвалидов; оказание им квалифицированной помощи в освоении Программы, их разностороннее развитие с учётом

возрастных и индивидуальных особенностей, социальной адаптации.

КРР объединяет комплекс мер по психолого-педагогическому сопровождению — обучающихся, включающий — психолого-педагогическое обследование, проведение индивидуальных и групповых коррекционно- развивающих занятий, а также мониторинг динамики их развития. КРР в ДОО осуществляют педагоги, педагоги-психологи, учителя-дефектологи, учителя- логопеды и другие квалифицированные специалисты.

**Задачи:**

- определение ООП обучающихся, в том числе с трудностями освоения Федеральной программы и социализации в ДОО;
- своевременное выявление обучающихся с трудностями социальной адаптации, обусловленными различными причинами;
- осуществление индивидуально ориентированной психолого-педагогической помощи обучающимся с учётом особенностей их психического и (или) физического развития, индивидуальных возможностей и потребностей (в соответствии с рекомендациями психолого-медико-педагогической комиссии или психолого - педагогического консилиума образовательной организации (далее — ППК);
- оказание родителям (законным представителям) обучающихся консультативной психолого-педагогической помощи по вопросам развития и воспитания детей дошкольного возраста;
- содействие поиску и отбору одаренных обучающихся, их творческому развитию;
- выявление детей с проблемами развития эмоциональной и интеллектуальной сферы;
- реализация комплекса индивидуально ориентированных мер по ослаблению, снижению или устранению отклонений в развитии и проблем поведения.

КРР организуется: по обоснованному запросу педагогов и родителей (законных представителей);на основании результатов психологической диагностики; на основании рекомендаций ППК.

КРР в ДОО реализуется в форме групповых и индивидуальных коррекционно-развивающих занятий.

Содержание КРР для каждого обучающегося определяется с учётом его программы на основе рекомендаций ППК

**Категории целевых групп обучающихся для оказания им адресной психологической помощи и включения их в программы психолого-педагогического сопровождения:**

- 1) нормотипичные дети с нормативным кризисом развития;
- 2) обучающиеся с ООП:  
с ОВЗ и (или) инвалидностью, получившие статус в порядке, установленном законодательством Российской Федерации;  
обучающиеся по индивидуальному учебному плану (учебному расписанию) на основании медицинского заключения (дети, находящиеся под диспансерным наблюдением, в том числе часто болеющие дети); часто болеющие дети характеризуются повышенной заболеваемостью острыми респираторными инфекциями, которые не связаны с врожденными и наследственными состояниями, приводящими к большому количеству пропусков ребёнком в посещении ДОО;
- обучающиеся, испытывающие трудности в освоении образовательных программ, развитии, социальной адаптации;
- одаренные обучающиеся;

3) дети и (или) семьи, находящиеся в трудной жизненной ситуации, признанные таковыми в нормативно установленном порядке;

4) дети и (или) семьи, находящиеся в социально опасном положении (безнадзорные, беспризорные, склонные к бродяжничеству), признанные таковыми в нормативно установленном порядке;

5) обучающиеся «группы риска»: проявляющие комплекс выраженных факторов риска негативных проявлений (импульсивность, агрессивность, неустойчивая или крайне низкая (завышенная) самооценка, завышенный уровень притязаний).

КРР с обучающимися целевых групп в ДОО осуществляется в ходе всего образовательного процесса, во всех видах и формах деятельности, как в совместной деятельности детей в условиях дошкольной группы, так и в форме коррекционно-развивающих групповых (индивидуальных) занятий.

КРР строится дифференцированно в зависимости от имеющихся у обучающихся дисфункций и особенностей развития (в познавательной, речевой, эмоциональной, коммуникативной, регулятивной сферах) и должна предусматривать индивидуализацию психолого-педагогического сопровождения.

### **Содержание КРР:**

#### **Диагностическая работа:**

- своевременное выявление детей, нуждающихся в психолого-педагогическом сопровождении;
- раннюю (с первых дней пребывания обучающегося в ДОО) диагностику отклонений в развитии и анализ причин трудностей социальной адаптации;
- комплексный сбор сведений об обучающемся на основании диагностической информации от специалистов разного профиля;
- определение уровня актуального и зоны ближайшего развития обучающегося с ОВЗ, с трудностями в обучении и социализации, выявление его резервных возможностей;
- изучение уровня общего развития обучающихся (с учётом особенностей нозологической группы), возможностей вербальной и невербальной коммуникации со сверстниками и взрослыми;
- изучение развития эмоционально-волевой сферы и личностных особенностей обучающихся;
- изучение индивидуальных образовательных и социально-коммуникативных потребностей обучающихся;
- изучение социальной ситуации развития и условий семейного воспитания ребёнка;
- изучение уровня адаптации и адаптивных возможностей обучающегося;
- изучение направленности детской одаренности;
- изучение, констатацию в развитии ребёнка его интересов и склонностей, одаренности;
- мониторинг развития детей и предупреждение возникновения психолого-педагогических проблем в их развитии;
- выявление детей-мигрантов, имеющих трудности в обучении и социально-психологической адаптации, дифференциальная диагностика и оценка этнокультурной природы имеющихся трудностей;
- всестороннее психолого-педагогическое изучение личности ребёнка;
- выявление и изучение неблагоприятных факторов социальной среды и рисков образовательной среды;
- системный разносторонний контроль специалистов за уровнем и динамикой развития обучающегося, а также за созданием необходимых условий, соответствующих особым (индивидуальным) образовательным потребностям обучающегося.

### **КРР включает:**

- выбор оптимальных для развития обучающегося коррекционно-развивающих программ (методик) психолого-педагогического сопровождения в соответствии с его особыми (индивидуальными) образовательными потребностями;
- организацию, разработку и проведение специалистами индивидуальных и групповых коррекционно-развивающих занятий, необходимых для преодоления нарушений поведения и развития, трудностей в освоении образовательной программы и социализации;
- коррекцию и развитие высших психических функций;
- развитие эмоционально-волевой и личностной сферы обучающегося и психологическую коррекцию его поведения;
- развитие коммуникативных способностей, социального и эмоционального интеллекта обучающихся, формирование их коммуникативной компетентности;
- коррекцию и развитие психомоторной сферы, координации и регуляции движений;
- создание условий, обеспечивающих развитие, обучение и воспитание детей с ярко выраженной познавательной направленностью, высоким уровнем умственного развития или иной направленностью одаренности;
- создание насыщенной РППС для разных видов деятельности;
- формирование инклюзивной образовательной среды, в том числе обеспечивающей включение детей иностранных граждан в российское образовательное пространство с сохранением культуры и идентичности, связанных со страной исхода (происхождения);
- оказание поддержки ребёнку в случаях неблагоприятных условий жизни, психотравмирующих обстоятельствах при условии — информирования соответствующих структур социальной защиты;
- преодоление педагогической запущенности в работе с обучающимся, стремление устранить неадекватные методы воспитания в семье во взаимодействии родителей (законных представителей) с детьми;
- помощь в устранении психотравмирующих ситуаций в жизни ребёнка.

### **Консультативная работа:**

- разработку рекомендаций по основным направлениям работы с обучающимся с трудностями в обучении и социализации, единых для всех участников образовательных отношений;
- консультирование специалистами педагогов по выбору индивидуально ориентированных методов и приемов работы с обучающимся;
- консультативную помощь семье в вопросах выбора оптимальной стратегии воспитания и приемов КРР с ребёнком.

### **Информационно-просветительская работа:**

- различные формы просветительской деятельности (лекции, беседы, информационные стенды, печатные материалы, электронные ресурсы), направленные на разъяснение участникам образовательных отношений - обучающимся (в доступной для дошкольного возраста форме), их родителям (законным представителям), педагогам — вопросов, связанных с особенностями образовательного процесса и психолого-педагогического сопровождения обучающихся, в том числе с ОВЗ, трудностями в обучении и социализации;
- проведение тематических выступлений, онлайн-консультаций для педагогов и родителей (законных представителей) по разъяснению индивидуально- типологических особенностей различных категорий обучающихся, в том числе с ОВЗ, трудностями в обучении и социализации.

Реализация КРР с обучающимися с ОВЗ и детьми-инвалидами согласно

нозологическим группам осуществляется в соответствии с Федеральной адаптированной образовательной программой дошкольного образования. КРР с обучающимися с ОВЗ и детьми-инвалидами должна предусматривать предупреждение вторичных биологических и социальных отклонений в развитии, затрудняющих образование и социализацию обучающихся, коррекцию нарушений психического и физического развития средствами коррекционной педагогики, специальной психологии и медицины; формирование у обучающихся механизмов компенсации дефицитарных функций, не поддающихся коррекции, в том числе с использованием ассистивных технологий.

КРР с детьми, находящимися под диспансерным наблюдением, в том числе часто болеющие дети, имеет выраженную специфику. Детям, находящимся под диспансерным наблюдением, в том числе часто болеющим детям, свойственна быстрая утомляемость, длительный период восстановления после заболевания и (или) его обострения (не менее 4-х недель), специфические особенности межличностного взаимодействия и деятельности (ограниченность круга общения больного ребёнка, объективная зависимость от взрослых (родителей (законных представителей), педагогов), стремление постоянно получать от них помощь). Для детей, находящихся под диспансерным наблюдением, в том числе часто болеющих детей, старшего дошкольного возраста характерны изменения в отношении ведущего вида деятельности — сюжетно-ролевой игры, что оказывает негативное влияние на развитие его личности и эмоциональное благополучие. В итоге у ребёнка появляются сложности в освоении программы и социальной адаптации.

Направленность КРР с детьми, находящимися под диспансерным наблюдением, в том числе часто болеющими детьми на дошкольном уровне образования:

- коррекция (развитие) коммуникативной, личностной, эмоционально-волевой сфер, познавательных процессов;
- снижение тревожности;
- помощь в разрешении поведенческих проблем;
- создание условий для успешной социализации, оптимизация межличностного взаимодействия со взрослыми и сверстниками.

Включение часто болеющих детей в программу КРР, определение индивидуального маршрута — психолого-педагогического — сопровождения осуществляется на основании медицинского заключения и рекомендаций ИПК по результатам психологической и педагогической диагностики.

Направленность КРР с одаренными обучающимися на дошкольном уровне образования:

- определение вида одаренности, интеллектуальных и личностных особенностей детей, прогноз возможных проблем и потенциала развития.
- вовлечение родителей (законных представителей) в образовательный процесс и установление с ними отношений сотрудничества как обязательного условия поддержки и развития одаренного ребёнка, как в ДОО, так и в условиях семейного воспитания;
- создание атмосферы доброжелательности, заботы и уважения по отношению к ребёнку, обстановки, формирующей у ребёнка чувство собственной значимости, поощряющей проявление его индивидуальности;
- сохранение и поддержка индивидуальности ребёнка, развитие его индивидуальных способностей и творческого потенциала как субъекта отношений с людьми, миром и самим собой;
- формирование коммуникативных навыков и развитие эмоциональной устойчивости;
- организация предметно-развивающей, обогащённой образовательной среды в

условиях ДОО, благоприятную для развития различных видов способностей и одаренности.

Включение ребёнка в программу КРР, определение индивидуального маршрута психолого-педагогического сопровождения осуществляется на основе заключения ППК по результатам психологической и педагогической диагностики.

Направленность КРР с билингвальными обучающимися, детьми мигрантов, испытывающими трудности с пониманием государственного языка Российской Федерации на дошкольном уровне образования:

развитие коммуникативных навыков, формирование чувствительности к сверстнику, его эмоциональному состоянию, намерениям и желаниям;

формирование уверенного поведения и социальной успешности;

коррекцию деструктивных эмоциональных состояний, возникающих вследствие попадания в новую языковую и культурную среду (тревога, неуверенность, агрессия);

создание атмосферы доброжелательности, заботы и уважения по отношению к ребёнку.

Работу по социализации и языковой адаптации детей иностранных граждан, обучающихся в организациях, реализующих программы ДО в Российской Федерации, рекомендуется организовывать с учётом особенностей социальной ситуации каждого ребёнка персонально.

Психолого-педагогическое сопровождение детей данной целевой группы может осуществляться в контексте общей программы адаптации ребёнка к ДОО. В случаях выраженных проблем социализации, личностного развития и общей дезадаптации ребёнка, его включение в программу КРР может быть осуществлено на основе заключения ППК по результатам психологической диагностики или по запросу родителей (законных представителей) ребёнка.

К целевой группе обучающихся «группы риска» могут быть отнесены дети, имеющие проблемы с психологическим здоровьем; эмоциональные проблемы (повышенная возбудимость, апатия, раздражительность, тревога, появление фобий); поведенческие проблемы (грубость, агрессия, обман); проблемы неврологического характера (потеря аппетита); проблемы общения (стеснительность, замкнутость, излишняя чувствительность, выраженная нереализованная потребность в лидерстве); проблемы регуляторного характера (расстройство сна, быстрая утомляемость, навязчивые движения, двигательная расторможенность, снижение произвольности внимания).

Направленность КРР с обучающимися, имеющими девиации развития и поведения на дошкольном уровне образования:

коррекция (развитие) — социально-коммуникативной, — личностной, эмоционально-волевой сферы;

помощь в решении поведенческих проблем;

формирование адекватных, социально-приемлемых способов поведения;

развитие рефлексивных способностей;

совершенствование способов саморегуляции.

Включение ребёнка из «группы риска» в программу КР, определение индивидуального маршрута — психолого-педагогического — сопровождения осуществляется на основе заключения ППК по результатам психологической диагностики или по обоснованному запросу педагога и (или) родителей (законных представителей).

**а) специальные условия для получения образования детьми с ограниченными возможностями здоровья.**

Одновременно с общеобразовательным процессом в детском саду осуществляется



коррекционная работа. В ДОО функционирует 10 групп комбинированной направленности, которые посещают 134 дошкольника с ОНР I уровня, ОНР II уровня, ОНР III уровня, ЗПР. Детский сад посещают два ребенка-инвалида с диагнозом: 1 ребенок - врожденное укорочение левой нижней конечности; 2 ребенок - внутричерепная гипертензия.

Содержание коррекционной работы в СПДС «Ягодка» направлено на обеспечение коррекции недостатков в речевом, физическом и психическом развитии различных категорий детей с ограниченными возможностями здоровья и оказание помощи детям этой категории в освоении Программы, которое осуществляется в соответствии с Федеральным государственным образовательным стандартом дошкольного образования.

На современном этапе концепция интегрированного обучения и воспитания является ведущим направлением в развитии специального образования в нашей стране. Это означает равноправное включение личности, развивающейся в условиях недостаточности (речевой, психической, физической) во все возможные и необходимые сферы жизни социума, достойный социальный статус и самореализацию в обществе.

Коррекция речевых и психических нарушений является приоритетным направлением деятельности СПДС «Ягодка».

**Цель:** обеспечение коррекции недостатков в речевом и психическом развитии различных категорий детей с ограниченными возможностями здоровья (ОВЗ) и оказание помощи детям этой категории в освоении Программы.

**Задачи:**

- выявление особых образовательных потребностей детей с ОВЗ, обусловленных недостатками в их речевом и психическом развитии;
- осуществление индивидуально-ориентированной психолого – педагогической помощи детям с ОВЗ с учетом особенностей психофизического развития и индивидуальных возможностей детей и рекомендаций ПМПК (психолого – медико - педагогической комиссии);
- освоение детьми с ОВЗ Программы;
- интеграция детей с ОВЗ в образовательном учреждении.

**Инклюзия (включение)** – это образование, которое дает возможность всем детям, в том числе детям со специальными нуждами и способностями, с ограниченными возможностями здоровья, детям-инвалидам, в полном объеме участвовать в жизни жизни детского сада.

**Принципы, на которых базируется инклюзия:**

Ценность ребенка не зависит от его способностей и достижений.

Каждый ребенок способен чувствовать и думать.

Каждый ребенок имеет право на общение и на то, чтобы быть услышанным.

Все дети нуждаются друг в друге, в поддержке и дружбе ровесников.

Прогресс у детей скорее в том, что они могут делать, а не в том, что не могут.

Субъектами коррекционно-образовательного процесса являются учитель-логопед, педагог-психолог, воспитатели, инструктор по физической культуре, музыкальный руководитель.

В основе взаимодействия и преемственности работы всех специалистов детского сада лежит:

- комплексный, согласованный подход к общему и речевому воспитанию детей при совместном планировании работы с использованием единых лексических тем, организации игр, занятий, оздоровительных мероприятий и других видов деятельности;
- выработка единых педагогических установок по отношению к отдельным детям и группе в целом;
- создание образовательной среды, позволяющей задействовать творческий потенциал каждого ребёнка и всего педагогического коллектива.

Только тогда работа всех специалистов становится эффективной, чёткой, слаженной,

взаимодополняющей, способствующей получению определенного положительного результата, который позволяет оценить эффективность работы детского сада.

Специалист	Форма работы	Сроки работы	Содержание работы
<b>Воспитатель</b>	диагностическая работа	в начале уч. года в конце уч. года	Ознакомление с результатами обследования детей с ОВЗ и перспективным планом работы на учебный год. Составление рекомендаций и психолого-педагогического заключения. Информирование о результатах работы за учебный год.
	планирование работы с детьми	в начале уч. года	Составление плана индивидуально-ориентированных мероприятий дошкольника.
	аналитическая работа	ежедневно	Обсуждение результатов совместного изучения детей с ОВЗ. Ознакомление со всеми видами работы по развитию у детей с ОВЗ.
	индивидуальная работа с детьми	ежедневно	Усвоение программного материала детьми с ОВЗ. Повторное прохождение программного и коррекционного содержания материала. Коррекционно-развивающая работа с детьми с ОВЗ.
	предварительная подготовка к занятию, празднику.	по запросам	Знакомство с художественными произведениями. Расширение кругозора. Разучивание специально отобранного языкового материала, который соответствует возможностям ребенка.
	посещение образовательной деятельности	ежемесячно	Оказание методической помощи в организации коррекционно-развивающей работы с детьми с ОВЗ. Сочетание индивидуального подхода к детям с ОВЗ с фронтальной работой. Использование на занятиях специальных приемов по коррекции недостатков развития Наблюдение за детьми, прошедшими курс коррекционных занятий.
	консультативная работа	ежемесячно	Разъяснение специальных знаний, методов и приемов оказания помощи детям с нарушением в развитии. Усвоение программного материала. Развитие моторных навыков (артикуляционных, графических, кисти и пальцев рук), слухоречевой и образной памяти. Создание развивающей среды.
	работа с родителями	систематически	Консультирование. Участие в групповых родительских собраниях. Оформление наглядной информации.
	открытое занятие	по плану	Обучение через открытый показ ООД. Анализ проведения ООД. Наблюдение за детьми с ОВЗ.
<b>Музыкальный руководитель</b>	диагностическая работа	в начале уч. года	Знакомство с задачами работы и результатами диагностики детей с ОВЗ.
	планирование работы с детьми	в начале уч. года	Разработка индивидуальных направлений работы с детьми по развитию слухового внимания, звуковысотного и тембрового слуха; умению правильно брать дыхание и

			распределять его на протяжении всей фразы; развитие чувства ритма, силы и выразительности голоса.
	индивидуальная работа с детьми	на каждом занятии	Развитие речевого дыхания, артикуляционной моторики; коррекция слухового внимания, памяти, восприятия и пространственной ориентировки.
	предварительная подготовка к занятию.	по запросам	Заучивание материала, который соответствует возможностям ребенка с ОВЗ. Отработка интон-ой выразительности речи. Словарная работа. Рассмотрение иллюстрированного материала к созданию образа.
	работа с родителями	систематически	Консультирование. Участие в групповых родительских собраниях. Оформление наглядной информации.
	посещение занятий	ежемесячно	Оказание методической помощи. Наблюдение за детьми с ОВЗ. Использование приемов по преодолению недостатков в развитии.
	открытое занятие	по плану	Просмотр деятельности детей. Анализ проведения ООД (утренника). Наблюдение за детьми с ОВЗ.
<b>Педагог - психолог</b>	аналитико-диагностическая работа	в начале уч. года	Анализ и обобщение результатов диагностики развития детей с ОВЗ и ознакомление с годовыми задачами работы. Анализ учебно-воспитательного процесса и образовательных программ с точки зрения их соответствия особенностям детей с ОВЗ. Составление рекомендаций и психолого-педагогического заключения.
	планирование работы с детьми	в начале уч. года	Разработка коррекционно-развивающих программ детей с ОВЗ.
	коррекционно-развивающая работа	ежедневно	Выявление причин отклонений в развитии ребенка с ОВЗ. Оказание помощи при затруднениях, связанных с особенностями индивидуального развития ребенка. Коррекция отдельных психических процессов и деятельности ребенка.
	консультативная работа	систематически	Распространение опыта работы. Информир-ие по вопросам развития детей. Оказание помощи по вопросам планирования работы.
	работа с родителями	систематически	Консультирование. Участие в групп-х родительских собраниях. Оформление наглядной информации.
<b>Инструктор по физической культуре</b>	диагностическая работа	в начале уч. года	Ознакомление с результатами диагностических данных детей с ОВЗ и годовыми задачами на учебный год.
	планирование работы с детьми	в начале уч. года	Совместная разработка индив-ых направлений работы по совершен-ию двигательной активности; развитию двигательной памяти, переключаемости движений и ориентировки в пространстве; формированию статистической и динамической координации движений; формиров-ю координации движений со словесной инструкцией.
	индивидуальная	на каждом	Отработка несложных движений по

	работа с детьми	занятия	словесной инструкции, ориентировка в пространстве, разучивание (текст/движения) подвижных и народных игр.
	работа с родителями	систематически	Консультирование. Участие в групповых родительских собраниях. Оформление наглядной информации.
	посещение занятий	ежемесячно	Оказание методической помощи. Наблюдение за детьми с ОВЗ. Использование приемов по преодолению недостатков в развитии.
	открытое занятие	по плану	Просмотр деятельности детей. Анализ проведения занятия. Наблюдение за детьми с ОВЗ.

Способы поддержки детской инициативы к обучающему взаимодействию со сверстниками с ограниченными возможностями здоровья

Формы работы для поддержки детской инициативы детей с ТНР:

Предвосхищающая положительная оценка педагогом речевых, коммуникативных и познавательных умений ребенка.

Игровые приемы проведения занятий.

Вариативность материала и смена партнеров по общению.

Подчеркнутое поощрение воспитателем желаний детей помочь своим сверстникам с ограниченными возможностями здоровья.

Разработка программы достижений ребенка, придающей образованию осмысленность и целенаправленность.

Влияние на мотивационную сферу ребенка через социальную микросреду группы сверстников.

Участие родителей в процессе формирования мотивации совместной деятельности у дошкольников.

Формы работы для поддержки детской инициативы детей с ЗПР:

- Специально – организованная познавательная деятельность.
- Совместная исследовательская деятельность взрослого и детей - опыты и экспериментирование с природным и бросовым материалами.
- Индивидуально – совместная деятельность в комнате для игр с песком и водой.
- Совместная деятельность взрослого и детей по преобразованию предметов рукотворного мира и живой природы.
- Самостоятельная деятельность детей.

Специальные условия обучения и воспитания детей с ограниченными возможностями здоровья, в том числе безбарьерная среда их жизнедеятельности.

- поддержка комфортного психоэмоционального режима;
- использование современных компьютерных информационных технологий для оптимизации коррекционно-развивающего процесса;
- использование специальных методов, приёмов, средств обучения, специализированных коррекционных программ, ориентированных на особые образовательные потребности детей;
- дифференцированное и индивидуализированное обучение с учётом специфики нарушения развития ребёнка;
- комплексное воздействие на ребенка, осуществляемое на индивидуальных и подгрупповых коррекционно-развивающих и профилактических занятиях;
- обеспечение здоровьесберегающих условий (оздоровительный и охранительный режим, укрепление физического и психического здоровья, профилактика физических,

умственных и психологических перегрузок детей, соблюдение санитарно-гигиенических правил и норм).

В СПДС «Ягодка» функционируют 4 специально оборудованных логопедических кабинета, основное назначение которых – создание рациональных условий для коррекционно-развивающего обучения дошкольников с речевыми нарушениями. По целенаправленному оснащению и применению логопедические кабинеты можно разделить на несколько основных зон:

- Зона методического, дидактического и игрового сопровождения.
- Образовательная зона.
- Зона коррекции звукопроизношения.
- Информативная зона.

Однако все перечисленные условия могут быть сведены на нет в том случае, если при оказании коррекционно-речевой помощи детям не будет соблюдаться должной *систематичности*. Только проведение хорошо продуманной, рационально спланированной, скоординированной и ежедневной работы даёт основание говорить о реальном достижении положительных результатов.

Перечисленные условия – комплексность и систематичность коррекционной работы – являются принципиальными и должны быть приняты во внимание при работе с каждым ребёнком независимо от причин, характера и степени выраженности речевых нарушений.

В случае невозможности комплексного усвоения воспитанником образовательной программы из-за тяжести физических или психических нарушений, подтвержденных в установленном порядке ПМПК, содержание коррекционной работы строится с акцентом на социализацию воспитанника и формирование практически-ориентированных навыков.

3) Взаимодействие в разработке и реализации коррекционных мероприятий воспитателей, специалистов, специализирующихся в области оказания поддержки детям с ограниченными возможностями здоровья.

Выделение основных направлений взаимодействия способствует более чёткому определению основных задач участников коррекционно-образовательного процесса.

Учитывая специфику СПДС «Ягодка» («Светлячок»), в учреждении создана система психолого- педагогического сопровождения, обеспечивающая целенаправленное комплексное изучение личности ребенка, выявление уровня и особенностей развития ребенка, выбор оптимального плана индивидуально-ориентированных мероприятий для развития каждого ребенка, и обеспечение общей коррекционной направленности учебно-воспитательного процесса.

#### **Задачи коррекционно-речевого сопровождения:**

- выявление характера и причины отклонения в обучении;
- определение путей и средств коррекционно-развивающей работы;
- определение возможностей обучения ребенка на основе выявления у него несформированностей или нарушений в развитии;
- разработка целостного плана индивидуально-ориентированных мероприятий для детей в целях коррекции отклоняющегося развития в соответствии с выявленными возможностями ребенка.

#### **Задачи коррекционно-развивающей психолого-педагогической работы:**

- преодоление нарушений развития различных категорий детей с задержкой психического развития, оказание им квалифицированной помощи в освоении Программы;
- разностороннее развитие детей с задержкой психического развития с учетом их возрастных и индивидуальных особенностей и особых образовательных потребностей, социальной адаптации.

#### **Принципы:**

– комплексность изучения – тесное взаимодействие разных специалистов в ходе изучения ребенка: педагоги, учитель-логопед, педагог-психолог, музыкальный руководитель, инструктор по физической культуре.

– принцип стереогнозиса – оценка особенностей развития и состояния ребенка с различных точек зрения (обследование ребенка каждым специалистом как часть целостного изучения).

– целостность изучения – оценка состояния различных сторон развития ребенка;

– доступная форма сообщения поставленного диагноза и проведение психокоррекционной работы с родителями – раскрыть психологическую структуру отклонения в развитии ребенка, особенности его развития, положительные качества, систему специальных занятий в СПДС и домашних условиях.

– совместное обсуждение и принятие всеми участниками консилиума коррекционно-развивающих мероприятий (ППК).

**Критерии образовательного маршрута ребенка и успешного его освоения:**

– адекватность поведения в процессе обследования;

– критичность по отношению к результатам;

– степень обучаемости.

**Участники ППК:**

– руководитель, методист, старший воспитатель: общее руководство, анализ и рекомендации;

– воспитатели групп: педагогическое представление на ребёнка, педагогическое обследование/диагностическая карта усвоения детьми с овз программного материала по освоению образовательных областей/, план индивидуально-ориентированных мероприятий, мониторинг динамического наблюдения;

– учитель-логопед: журнал регистрации коллегиальных заключений психолого-педагогического консилиума, журнал учета заседаний ППК и обучающихся, прошедших ППК, протоколы ППК, коллегиальные заключения на каждого ребенка, мониторинг динамического наблюдения речевого развития, план индивидуально-ориентированных мероприятий по коррекции речевого развития, протокол диагностического обследования состояния устной речи детей, логопедические представления на каждого ребенка;

– психолог: план индивидуально-ориентированных мероприятий по коррекции психических процессов, педагогическое представление педагога-психолога на дошкольника, мониторинг динамического наблюдения психологического развития дошкольника, протокол психолого-педагогического обследования детей.

**Ход консилиума:**

– Психологическая и целевая установка;

– Выступление участников: поиск психолого-педагогических причин трудностей в работе с ребенком и путей устранения на конструктивной и доброжелательной основе;

– Психолого-педагогический анализ поступивших предложений, обсуждение рекомендаций участников;

– Письменное оформление рекомендаций.

## Содержание работы членов ППК

<b>Педагог (воспитатель, инструктор по физической культуре, музыкальный руководитель)</b>	Информирует об уровне воспитания и обучения; коммуникативных умений; работоспособности; уровне обучения и знаниях; проблемах взаимоотношений в коллективе сверстников; особенностях адаптации; сложностях поведения во взаимоотношениях с взрослыми и т.д.
<b>Учитель-логопед</b>	Информирует о состоянии основных компонентов устной речи: фонетика – звукопроизношение, слоговая структура слова, фонематическое восприятие; лексика – активный и пассивный словарь; грамматика – словообразование и словоизменение, синтаксис; связная речь – диалогическая и монологическая.
<b>Педагог-психолог</b>	Информирует об особенностях личности, феномене развития ребёнка на момент обследования: познавательной сферы (развитие мышления), тонкой моторики; особенности поведения и общения школьника; особенности мотивационной сферы; особенности системы отношений ребёнка к миру и самому себе (степень тревожности, наличие страхов). Даёт рекомендации по характеру педагогической поддержки.

Плановые консилиумы проводятся четыре раза в год. В сентябре утверждается план работы ППк и состав консилиума. В октябре определяется исходный потенциал детей на начало учебного года и разрабатывается система психолого-педагогического сопровождения, проводятся динамическая оценка состояния детей и составление планов индивидуально-ориентированных мероприятий на каждого ребенка, направленных на восполнение пробелов в речевом и психофизическом развитии детей. В январе проводится промежуточная диагностика и коррекция, при необходимости, индивидуальных программ развития. В мае оценивается эффективность коррекционно-развивающей работы в рамках комплексного сопровождения.

#### **План психолого – педагогических консилиумов на учебный год**

<b>Психолого – педагогические консилиумы</b>		
<b>I. Установочное заседание:</b> Знакомство с положением о консилиуме. Информация о составе консилиума. Обсуждение и утверждение плана работы ППк. Комплектование логопедических групп, утверждение списков детей с ОВЗ, нуждающихся в коррекционной помощи. Результаты начальной диагностики детей, имеющих нарушения в речевом и психофизиологическом развитии. Утверждение плана работы учителя-логопеда и педагога-психолога, перспективного тематического плана работы с детьми с ОВЗ. Расписание логопедической и коррекционной работы.	сентябрь	Руководитель СПДС Методисты Методисты Коллегиально Методисты Воспитатели Учителя-логопеды Педагоги-психологи Руководитель СПДС Коллегиально
<b>II. Расширенное заседание:</b> Логопедическое представление на каждого ребенка с нарушением речевого развития. Психолого-педагогическое представление на каждого ребенка с нарушением речевого и психофизиологического развития. Педагогическое заключение на каждого ребенка с нарушением речевого развития. Рекомендации по обеспечению индивидуального подхода в обучении и воспитании. Определение основных направлений коррекционно-развивающего процесса. Разработка коллегиальных рекомендаций с учетом индивидуальных возможностей и особенностей ребенка.	октябрь	Учителя – логопеды Педагог-психолог  Воспитатели групп комбинированной направленности  Коллегиально

<p><b>III. Расширенное заседание:</b>  Оценка динамики обучения и коррекции каждого ребенка, посещающего коррекционные занятия.  Оценка уровня развития психических процессов и качество усвоения программного материала в образовательной деятельности.  Обсуждение динамики развития ребенка и эффективности оказываемой ему помощи. Дополнения и изменения в индивидуальных коррекционно-развивающих программах.  Утверждение списка детей 4-5 лет, нуждающихся в коррекционной помощи для освидетельствования на ПМПК.</p>	<p>январь</p>	<p>Учителя – логопеды  Педагоги-психологи  воспитатели групп  комбинир.  направленности  Коллегиально</p> <p>Коллегиально</p>
<p><b>IV. Итоговое заседание:</b>  Отчет результатов итоговой диагностики детей, имеющих нарушения в речевом и психофизиологическом развитии  Отчет по итогам индивидуальной работы с детьми и эффективности педагогической помощи.  Выработка рекомендаций на летний период.</p>	<p>май</p>	<p>Учителя – логопеды  Педагоги-психологи  Воспитатели групп  комбинированной  направленности  Коллегиально</p>

В целях своевременного выявления и обследования детей с проблемами в развитии и определения им адекватных условий обучения и воспитания в СПДС «Ягодка» городского округа Жигулёвск проводится первичное психолого-педагогическое и логопедическое обследование детей в возрасте 4 – 7 лет для направления на городскую психолого-медико-педагогическую комиссию (ПМПК).

**Психолого-медико-педагогическая комиссия** проводит своевременное бесплатное обследование детей с нарушениями в развитии по направлению образовательного учреждения. На основании данного обследования делается вывод о характере нарушения и определяется тип учреждения для дальнейшего обучения и воспитания ребенка.

В состав ПМПК входят:

- заведующий ПМПК;
- детский психиатр;
- учитель-дефектолог;
- учитель-логопед;
- педагог-психолог.

Обследование детей проводится в присутствии родителей (законных представителей). Комиссия выносит коллегиальное заключение на основании представленных документов и результатов обследования об актуальном уровне развития. Заключение является документом, подтверждающим право детей на обеспечение оптимальных условий для дальнейшего обучения и воспитания.

**Список документов для обследования детей дошкольного возраста на ПМПК**

- Копия свидетельства о рождении ребенка.
- Копия паспорта одного из родителей.
- Выписка из истории развития ребенка от педиатра (ф-12) – дата текущего года, печать медицинского учреждения, печать врача, подпись врача.
- Заключение врача - офтальмолога.
- Заключение врача - отоларинголога (справка действительна в течение года).
- Справка от психиатра (справка действительна в течение 6 месяцев).
- Представление психолого-педагогического консилиума.
- Заявление на проведение комплексного психолого-медико-педагогического обследования от родителей (законных представителей).
- Работы ребёнка по изобразительной деятельности (рисунок: простым или цветными карандашами).

Логопедическая работа с детьми осуществляется с помощью поэтапной системы



формирования речевой системы в условиях отдельных профильных групп для детей с нарушениями речи.

### **Логопедическая документация**

Правильное ведение логопедической документации необходимо для наблюдения за процессом коррекционной работы и оценки эффективности используемых приемов.

В течение учебного года учитель-логопед оформляет:

- карта развития на каждого ребенка с заключением ПМПК;
- речевые карты на каждого ребенка;
- протокол диагностического обследования группы;
- перспективный план работы по формированию речевой деятельности детей ОНР на

год;

– индивидуальные тетради дошкольников, где фиксируются комплекс упражнений для активизации артикуляционного аппарата на длительный период. В доступной для родителей форме записываются отдельные методические приемы по развитию фонематических процессов, лексики, грамматики, связной речи, графомоторных навыков.

– журнал взаимодействия учителя-логопеда и воспитателя, в которой учитель-логопед фиксирует задания для Логочаса. Воспитатель отмечает особенности выполнения предлагаемых лексико-грамматических упражнений и возникающие трудности у каждого ребенка;

– годовой план работы (мероприятия, проводимые в группе с детьми, родителями, педагогами);

- журнал/табель учета посещаемости детей;
- циклограмма работы учителя-логопеда;
- сетка занятий;
- мониторинг динамического наблюдения речевого развития.

Для учителя-логопеда в число таких задач включены:

– обследование дошкольников 5-7 лет и выявление среди них детей, нуждающихся в профилактической и коррекционно-речевой помощи;

– определение основных направлений и содержания работы с каждым из них;

– систематическое проведение необходимой профилактической и коррекционно-речевой работы с детьми в соответствии с их индивидуальными и групповыми программами;

– оценка результатов помощи детям и определение степени их речевой готовности к школьному обучению;

– формирование у педагогического коллектива СПДС и родителей информационной готовности к коррекционно-логопедической работе, помощь им в организации полноценной речевой среды;

– координация усилий педагогов и родителей, контроль за качеством проведения ими речевой работы с детьми.

Задачи *родителей* в коррекционной работе заключаются:

– создание условий, благоприятных для общего и речевого развития детей;

– проведение целенаправленной и систематической работы по общему, речевому развитию детей и необходимой коррекции недостатков в этом развитии.

Согласование подходов, как к общему, так и речевому воспитанию детей при организации коррекционных мероприятий; выработка единых педагогических установок по отношению к отдельным детям и группе в целом; индивидуализация приёмов коррекционно-развивающего воздействия являются основой содержательного взаимодействия педагогического коллектива СПДС.

Обследование детей проводится по согласию родителей (законных представителей).

Комиссия ПМПК выносит коллегиальное заключение на основании представленных документов и результатов обследования об актуальном уровне развития. Заключение

является документом, подтверждающим право детей на обеспечение оптимальных условий для дальнейшего обучения и воспитания.

Эффективность коррекционно-воспитательной работы определяется чёткой организацией детей в период их пребывания в детском саду, правильным распределением нагрузки в течение дня, координацией и преемственностью в работе учителя-логопеда, воспитателя и других специалистов. Режим дня и расписание занятий учителя-логопеда и воспитателя строятся с учётом возрастных, речевых и индивидуальных особенностей детей, а также общедидактических и коррекционных задач обучения и воспитания.

Ключевая позиция в организации коррекционно-речевой работы в условиях комбинированной группы для детей с ОНР принадлежит учителю-логопеду, для детей с ЗПР принадлежит педагогу - психологу, в деятельность которых входят широкие и разнообразные функции:

- диагностическая;
- профилактическая;
- коррекционно-педагогическая;
- организационно-методическая;
- консультативная;
- координирующая;
- контрольно-оценочная.

Игнорирование хотя бы одной из них неизбежно приводит к снижению качества коррекционной работы с детьми в целом.

Вместе с тем, анализ разных сторон психофизического развития детей с ОНР, ЗПР, их потенциальных возможностей и опора на них при планировании и проведении коррекционного воздействия являются приоритетными задачами не только учителя-логопеда, педагога-психолога, но и всех участников коррекционно-развивающего процесса – педагогического коллектива образовательного учреждения, родителей. Тем самым обеспечивается *комплексность* коррекционного воздействия и возможность проведения соответствующей речевой работы.

Психологическое развитие детей, имеющих нарушения речи, имеет свои особенности. У дошкольников с общим недоразвитием речи страдают высшие психические функции, тесно связанные с речью: память, внимание, мышление. Значительно снижен объем внимания, наблюдается неустойчивость, ограниченные возможности его распределения. Они забывают последовательность заданий, сложные инструкции. Дошкольники с ОНР с трудом овладевают анализом, синтезом, без специального обучения, отстают в развитии словесно – логического мышления. Если общее недоразвитие речи сочетается с такими нарушениями, как дизартрия, алалия, то могут наблюдаться общедвигательные нарушения (плохая координация движений, моторная неловкость), недоразвитие мелкой моторики, снижение интереса к игровой деятельности.

Часто страдает эмоционально – волевая сфера: дети осознают свои нарушения, поэтому у них появляется негативное отношение к речевому общению, иногда аффективные реакции на непонимание словесных инструкций или невозможность высказать свои пожелания, а так же:

- выраженный негативизм (противодействие просьбам и инструкциям всех окружающих или конкретных лиц);
- агрессивность, драчливость, конфликтность;
- повышенную впечатлительность, застревание, нередко сопровождаемое навязчивыми страхами;
- чувство угнетенности, состояние дискомфорта, иногда сопровождаемое невротическими рвотами, потерей аппетита;
- энурез (недержание мочи);

- онанизм;
- повышенную обидчивость, ранимость;
- склонность к болезненному фантазированию.

Дети ЗПР характеризуются слабо выраженной органической недостаточностью центральной нервной системы. У детей нет специфических нарушений слуха, зрения, опорно-двигательного аппарата, речи.

У детей с ЗПР отмечаются различные этиопатогенетические варианты, при которых может быть: низкий темп психической активности (корковая незрелость); дефицит внимания с гиперактивностью (незрелость подкорковых структур); вегетативная лабильность на фоне соматической

ослабленности (в силу незрелости ослабленности самой вегетативной системы на фоне социальных, экологических, биологических причин); вегетативная незрелость (биологическая ослабленность организма); энергетическое истощение нервных клеток (на фоне хронического стресса).

Определение «задержка психического развития» используется также для характеристики отклонений в познавательной сфере педагогически запущенных детей. В этом случае в качестве причин задержки психического

развития выделяются культурная депривация и неблагоприятные условия воспитания.

Задержка психического развития проявляется прежде всего в замедленном темпе психического развития. При поступлении в школу дети обнаруживают ограниченность представлений об окружающем мире, незрелость мыслительных процессов, недостаточную целенаправленность интеллектуальной деятельности, ее быструю утомляемость, преобладание игровых интересов, чрезвычайно низкий уровень общей осведомленности, социальной и коммуникативной компетентности.

При задержки психического развития конституционального происхождения в структуре нарушений выступают признаки эмоциональной и личностной незрелости. Для детей характерны эффективность поведения, эгоцентризм, истерические реакции.

Всестороннее знание возможных, а затем и подробное выявление имеющихся психологических особенностей воспитанников необходимо педагогу - психологу для определения основных направлений коррекционно-развивающей работы.

При организации коррекционно-развивающей работы с детьми с нарушениями речи и ЗПР учитываются, в первую очередь, возможности ребенка: на первых этапах коррекционно-развивающей работы ребенку даются задания умеренной трудности, доступные, чтобы обеспечить воспитаннику субъективные переживания успеха на фоне определенной затраты усилий. В дальнейшем трудность задания увеличивается пропорционально возрастающим способностям ребенка. При подготовке и проведении коррекционной работы учитываются особенности восприятия детьми учебного материала и специфика мотивации их деятельности. Учитывая то, что в дошкольном возрасте ведущим видом деятельности ребенка является игра, используются различного рода игровые ситуации, дидактические игры, игровые упражнения и задачи, способные сделать деятельность ребенка более актуальной и значимой для него. Для создания ситуации достижения успеха в индивидуальной и групповой работе используется система условной качественно-количественной оценки достижений детей (похвала педагога, соревнование, фишки и т.д.).

Работа проводится систематически: психолог - 1 – 2 раза в неделю; учитель-логопед - фронтальные: с детьми старшей группы 3 раза в неделю, подготовительная группа 4 раза в неделю, индивидуальные: 3 раза в неделю.

Коррекционная работа педагога-психолога с детьми с ОВЗ через фронтальные, подгрупповые и индивидуальные занятия:

**Работа педагога-психолога с воспитателями и специалистами** - оказание психологической и информационной помощи.

### **Приоритетные задачи:**

Ознакомить педагогов с особенностями и закономерностями развития познавательной и социально-эмоциональной сферы детей старшего дошкольного возраста с нарушениями речи;

Обучить адекватным способам общения с детьми с нарушениями в развитии познавательных процессов, речи и поведения.

Помочь создать условия, способствующие повышению эмоционального комфорта в группе и стимулирующие развитие положительных сторон личности.

### **Применяются следующие формы работы с педагогами:**

Индивидуальные и групповые консультации.

Участие в работе психолого-медико-педагогического консилиума, педсоветов,

Семинары-практикумы, тренинги, лекции, беседы и пр.

Важным условием эффективной работы программы является участие педагога – психолога в планировании педагогического процесса, в том числе в разделах «Самостоятельная деятельность детей» и «Совместная деятельность педагога и детей». Психолог помогает подобрать игры и упражнения, а так же оказать помощь в их проведении.

### **Работа педагога-психолога с родителями**

Достижение целей и решение задач коррекционно-развивающей работы педагога-психолога предполагает самое активное участие родителей. При реализации индивидуальной программы развития ребенка с нарушениями речи основными **задачами** работы педагога-психолога с родителями являются:

Установление партнерских отношений с семьями воспитанников, объединение усилий для развития и воспитания детей; создание атмосферы общности интересов, эмоциональной поддержки и проникновения в проблемы друг друга.

Активизация и обогащение воспитательных умений родителей, поддержка их уверенности в собственных педагогических возможностях.

**При организации взаимодействия с родителями неукоснительно соблюдаются следующие правила:**

проявлять доброжелательное отношение к родителям и детям, с уважением относиться к мнению родителей, их опыту, не допускать оценочных суждений, как со своей стороны, так и со стороны родителей по отношению друг к другу;

описывать психологические феномены доступным, понятным языком, избегая употребления профессиональной терминологии;

следовать принципу конфиденциальности, не предоставляя посторонним людям никакой информации о конкретных детях, диагностических данных и т.д.

акцентировать внимание родителей на их собственных возможностях и ресурсах, поддерживать их позитивную оценку себя в качестве родителя.

### **Формы работы педагога-психолога с родителями**

Психологическое просвещение посредством информационно-просветительской папки «Странички педагога - психолога», информационных стендов, папок – передвижек.

Индивидуальные, групповые и семейные консультации для родителей.

Выступления на родительских собраниях.

## **б) механизмы адаптации Программы для детей с ОВЗ**

**Выявление особых образовательных потребностей детей с ограниченными возможностями здоровья, обусловленных недостатками в их физическом и (или) психическом развитии.**

Работа осуществляется для детей с ограниченными возможностями здоровья с учётом особенностей психофизического развития и индивидуальных возможностей детей в соответствии с рекомендациями психолого-медико-педагогической комиссии по плану

индивидуально-ориентированных мероприятий.

**Коррекционно-развивающая работа регламентирована системой документов:**

– Федеральный закон от 29 декабря 2012 г. № 273-ФЗ «Закон об образовании в РФ» (с изменениями и дополнениями);

– Приказ Министерства образования и науки Российской Федерации (Минобрнауки России) от 17 октября 2013 г. N 1155 г. Москва «Об утверждении федерального государственного образовательного стандарта дошкольного образования»;

– Приказ Министерства просвещения Российской Федерации от 24.11.2022 № 1022 "Об утверждении федеральной адаптированной образовательной программы дошкольного образования для обучающихся с ограниченными возможностями здоровья" (Зарегистрирован 27.01.2023 № 72149)

– Санитарными правилами СП 1.2.3685-21 от 01.03.2021г. «Санитарно-эпидемиологические требования к организациям воспитания и обучения, отдыха и оздоровления детей и молодежи»;

– Конвенция о правах ребенка от 20 ноября 1989 г.;

– Федеральный закон о социальной защите инвалидов в Российской Федерации от 24 ноября 1995 года N 181-ФЗ;

– Приказ Министерства образования и науки Российской Федерации №1082 от 20.09.2013 г. «Об утверждении Положения психолого-медико-педагогической комиссии»

– Должностные обязанности учителя-логопеда, педагога-психолога, конкретизируемые на основе требований к должности «учитель-логопед, педагог-психолог» в Едином квалификационном справочнике №761 от 26.08.2010 г.;

– Министерство просвещения российской федерации распоряжение от 9 сентября 2019 г. р-93 об утверждении примерного положения о психолого-педагогическом консилиуме образовательной организации.

На основании заключения ПМПК, приказа руководителя СПДС и заявления родителя (законного представителя) производится зачисление ребёнка в комбинированную группу. В первую очередь коррекционная помощь оказывается детям старшего дошкольного возраста.

Составная часть коррекционно-речевой работы с детьми – психолого-педагогический и логопедический мониторинг, назначение которого – выявить динамику и особенности продвижения в коррекционно-образовательном процессе всех и каждого из воспитанников комбинированной группы. Данные мониторинга позволяют скорректировать характер психолого-педагогического и логопедического воздействия на детей, степень включенности в коррекционную работу тех или иных специалистов и родителей. Результаты мониторинга обычно находят своё отражение в речевых картах детей, при необходимости в соответствии с ними может быть проведена корректировка программ индивидуальной и фронтальной работы с детьми.

Изучение состояния развития детей специалисты проводят дважды в год: осенью, чтобы выявить наличный уровень развития и правильно спланировать коррекционно-развивающую работу на предстоящий учебный год, и весной, чтобы подвести её итоги, тем самым определив и эффективность собственной педагогической работы. В междиагностический период специалистами проводится динамическое наблюдение за характером развития дошкольников с речевой патологией.

В СПДС «Ягодка» предусматривается четкая организация коррекционных мероприятий, направленных на удовлетворение особых образовательных потребностей детей с ограниченными возможностями здоровья. Она обеспечивается:

– своевременным обследованием детей;

– рациональным составлением расписания занятий;

– планированием индивидуальной работы с каждым ребёнком;

- планированием фронтальных занятий;
- планированием совместной работой учителя-логопеда с педагогами СПДС;
- планированием совместной работой с родителями.

#### Журнал учета заседаний ППк и обучающихся, прошедших ППк

№ п/п	Дата	Тематика заседания	Вид консилиума (плановый/внеплановый)
1.			

#### Журнал регистрации коллегиальных заключений психолого-педагогического консилиума

№ п/п	ФИО обучающегося, группа	Дата рождения	Инициатор обращения	Повод обращения в ППк	Коллегиальное заключение	Результат обращения
1.						

#### Журнал направлений обучающихся на ПМПк

№ п/п	ФИО обучающегося, группа	Дата рождения	Цель направления	Причина направления	Отметка о получении направления родителями
1.					Получено: далее перечень документов, переданных родителям (законным представителям) Я, ФИО родителя (законного представителя) пакет документов получил(а). " " 20 г. Подпись: Расшифровка:

#### Психологическая коррекция и развитие.

*Психологическая коррекция* - это систематическая работа психолога с детьми с нарушениями речи, направленная на специфическую помощь этим детям.

Работа ведется по согласованию с родителями и администрацией ДОО в следующих формах:

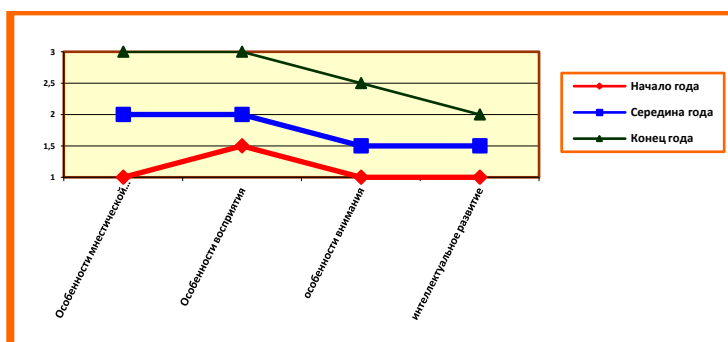
- индивидуальная психокоррекционная работа (работа с проблемами в личностной и познавательной сферах);
- подгрупповая психокоррекционная работа;
- тренинговые занятия с педагогами, специалистами;
- занятия по психологической подготовке детей к школьному обучению;
- тематические занятия с родителями.

В ходе коррекционно-развивающей работы решаются следующие задачи:

- развитие познавательной активности детей;
- развитие общеинтеллектуальных умений: приемов анализа, сравнения, обобщения, навыков группировки и классификации;
- нормализация познавательной деятельности, формирование умения ориентироваться в задании, воспитание самоконтроля и самооценки;
- развитие словаря, устной монологической речи детей в единстве с обогащением знаниями и представлениями об окружающей действительности;
- психокоррекция поведения ребенка;



Середина года														
Конец года														



**Оценка развития психических процессов на начало года:**

**Вывод:**

высокий уровень / средний уровень / низкий уровень

**Оценка развития психических процессов на середину года:**

**Вывод:**

высокий уровень / средний уровень / низкий уровень

**Оценка развития психических процессов на конец года:**

**Вывод:**

высокий уровень / средний уровень / низкий уровень

**Коллегиальное заключение психолого-педагогического  
консилиума СПДС «Ягодка»**

Дата \_\_\_\_\_

**Общие сведения**

ФИО: \_\_\_\_\_

Дата рождения: \_\_\_\_\_

Группа: \_\_\_\_\_

Образовательная программа: АОП

Причина направления на ППк: \_\_\_\_\_

**Коллегиальное заключение ППк**

Учитель-логопед

Педагог-психолог

**Рекомендации педагогам**

**Рекомендации родителям:**

**План индивидуально-ориентированных мероприятий**

Председатель ППк \_\_\_\_\_ / \_\_\_\_\_ /

Члены ППк:

учитель-логопед \_\_\_\_\_ / \_\_\_\_\_ /

воспитатель: \_\_\_\_\_ / \_\_\_\_\_ /



педагог-психолог \_\_\_\_\_ / \_\_\_\_\_ /  
воспитатель: \_\_\_\_\_ / \_\_\_\_\_ /

музыкальный руководитель \_\_\_\_\_ / \_\_\_\_\_ /  
инструктор по физ. культуре \_\_\_\_\_ / \_\_\_\_\_ /

**С решением ознакомлен(а)**

\_\_\_\_\_

(подпись и ФИО (полностью) родителя (законного представителя))

**С решением согласен (на)**

\_\_\_\_\_

(подпись и ФИО (полностью) родителя (законного представителя))

**С решением согласен(на) частично, не согласен(на) с пунктами:**

\_\_\_\_\_

\_\_\_\_\_

(подпись и ФИО (полностью) родителя (законного представителя))

**Осуществление индивидуально ориентированной психолого-медико-педагогической помощи детям с ограниченными возможностями здоровья с учетом особенностей психофизического развития и индивидуальных возможностей детей (в соответствии с рекомендациями психолого - педагогической комиссии).**

Используя данные изучения развития детей, специалисты, определяют конечные цели и этапные задачи коррекционно-развивающего воздействия применительно к каждому ребёнку и фиксируют их в планах индивидуально-ориентированных мероприятий.

**ПЛАН**

**индивидуально-ориентированных мероприятий**

по коррекции развития на \_\_\_\_\_ учебный год

дошкольника \_\_\_\_\_ группы комбинированной направленности № \_\_\_\_\_

**Ф.И. ребенка**

Задачи коррекционной работы	Результат	
	середина года	конец года
<b>Навыки самообслуживания</b>		
<b>Игровая деятельность</b> 1.		
<b>Общая и мелкая моторика</b> 1.		
<b>Познавательное развитие</b> (ознакомление с окружающим, ФЭМП) 1		
<b>Художественно-эстетическое развитие</b> (рисование, лепка, аппликация, конструирование) 1		
<b>Речевое развитие</b> (словарь, ЗКР, грамматический строй, связная речь) 1		

**Рекомендации воспитателя (учителя-логопеда, педагога-психолога, музыкального руководителя, инструктора по физической культуре) для родителей:**

1. Формирование навыков самообслуживания
2. Формирование элементарных математических представлений
3. Формирование представлений об окружающем
4. Развитие мелкой моторики
5. Развитие общей моторики
6. Художественно-эстетическое развитие
7. Речевое развитие

Воспитатель \_\_\_\_\_ / \_\_\_\_\_ /  
 Воспитатель \_\_\_\_\_ / \_\_\_\_\_ /

**ПЛАН индивидуально-ориентированных мероприятий**  
 по коррекции речевого развития на \_\_\_\_\_ учебный год  
 дошкольника \_\_\_\_\_ группы комбинированной направленности № \_\_\_\_\_  
**Ф.И. ребенка**

Задачи коррекционно-логопедической работы	РЕЗУЛЬТАТ	
	середина года	конец года
<i>Лексический строй речи</i>		
<b>Языковые умения</b>		
1.		
<b>Коммуникативные умения</b>		
1.		
<i>Грамматический строй речи</i>		
<b>Словоизменение</b>		
1.		
<b>Словообразование</b>		
1.		
<b>Синтаксические операции</b>		
1.		
<i>Связная речь</i>		
<b>Пересказ</b>		
1.		
<b>Рассказ по серии сюжетных картинок</b>		
1.		
<b>Рассказ по сюжетной картинке</b>		
1.		
<b>Рассказ-описание</b>		
1.		
<i>Произносительная сторона речи</i>		
<b>Звукопроизношение</b>		
1.		
<b>Слоговая структура</b>		
1.		
<b>Фонематические процессы</b>		
1.		
<i>Логопедическое заключение</i>		
<b>Начало года</b>		
<b>Середина года</b>		
<b>Конец года</b>		

Рекомендации родителям:

Лексический строй речи

Грамматический строй речи

Фонематический слух

Звукопроизношение

Слоговая структура слова

Связная речь

Обучение грамоте

Учитель-логопед \_\_\_\_\_ / \_\_\_\_\_ /

**ПЛАН индивидуально-ориентированных мероприятий**  
по коррекции психических процессов на \_\_\_\_\_ учебный год  
дошкольника \_\_\_\_\_ группы комбинированной направленности № \_\_\_\_  
**Ф.И. ребенка**

**Психологическое направление**

Задачи коррекционной работы	Результат	
	середина года	конец года
Восприятие Зрительное восприятие		
Внимание		
Память		
Мышление		
Общая и мелкая моторика		

Рекомендации педагога-психолога родителям:

Педагог-психолог \_\_\_\_\_ / \_\_\_\_\_ /

**План индивидуально – ориентированных мероприятий**  
по коррекции музыкального развития на \_\_\_\_\_ учебный год  
дошкольника \_\_\_\_\_ группы комбинированной направленности № \_\_\_\_  
**Ф.И. ребенка**

Задачи коррекционной работы	Результат	
	середина года	конец года
Ладовое чувство 1.		
Музыкально-слуховые представления 1.		
Чувство ритма 1.		

Рекомендации родителям:

Музыкальный руководитель \_\_\_\_\_ / \_\_\_\_\_ /

**План индивидуально-ориентированных мероприятий**  
по коррекции физического развития на \_\_\_\_\_ учебный год

дошкольника \_\_\_\_\_ группы комбинированной направленности № \_\_\_\_\_

**Ф.И. ребенка**

	Результат	
	середина года	конец года

**Рекомендации для родителей:**

Инструктор по физической культуре \_\_\_\_\_ / \_\_\_\_\_ /

**в) использование специальных образовательных программ и методов, специальных методических пособий и дидактических материалов**

Проведение всего комплекса коррекционного процесса требует совмещения специальных условий обучения и воспитания детей с ограниченными возможностями здоровья, а именно:  
использование специальных программ обучения и воспитания

**Федеральная адаптированная образовательная программа дошкольного образования для обучающихся с ОВЗ (Приказ Минпросвещения России от 24.11.2022 N 1022 "Об утверждении федеральной адаптированной образовательной программы дошкольного образования для обучающихся с ограниченными возможностями здоровья" (Зарегистрировано в Минюсте России 27.01.2023 N 72149)**

1. Нищева Н.В. Примерная адаптированная программа коррекционно-развивающей работы в группе компенсирующей направленности ДОО для детей с тяжелыми нарушениями речи (общим недоразвитием речи) с 3 до 7 лет. - 3-е изд., перераб. и доп. в соответствии с ФГОС ДО. - СПб.: «ИЗДАТЕЛЬСТВО «ДЕТСТВО-ПРЕСС»», 2015. - 240 с.
2. Нищева Н.В. Планирование коррекционно-развивающей работы в группе компенсирующей направленности для детей с тяжелыми нарушениями речи (ОНР) и рабочая программа учителя-логопеда: учебно-методическое пособие. - СПб.: «ИЗДАТЕЛЬСТВО «ДЕТСТВО-ПРЕСС»», 2014. - 192 с.
3. Нищева Н.В. Современная система коррекционной работы в логопедической группе для детей с общим недоразвитием речи. - СПб.: «ИЗДАТЕЛЬСТВО «ДЕТСТВО-ПРЕСС»», 2013. - 624 с.
4. Нищева Н.В. Современная система коррекционной работы в группе компенсирующей направленности для детей с нарушениями речи от 3 до 7 лет – СПб.: ДЕТСТВО-ПРЕСС, 2017. – 624с.
5. Нищева Н.В. Комплексная образовательная программа дошкольного образования для детей с тяжелыми нарушениями речи (общим недоразвитием речи) с 3 до 7 лет – СПб.: ДЕТСТВО-ПРЕСС, 2016. – 240с.
6. Нищева Н.В. Обучение грамоте детей дошкольного возраста. Парциальная программа – СПб.: ДЕТСТВО-ПРЕСС, 2016. – 256с.
7. Нищева Н.В. Программа коррекционно-развивающей работы в логопедической группе детского сада для детей с общим недоразвитием речи (с 4 до 7 лет) – СПб.: ДЕТСТВО-ПРЕСС, 2004. – 528с.
8. Филичева Т.Б., Чиркина Г.В., Туманова Т.В. Воспитание и обучение детей дошкольного возраста с общим недоразвитием речи. Программно-методические рекомендации. – М.: Дрофа, 2009 – 189с.
9. Филичева Т.Б., Чиркина Г.В., Туманова Т.В. Коррекция нарушений речи. Программы дошкольных образовательных учреждений компенсирующего вида для детей с нарушениями речи. – М.: Просвещение, 2010.
10. Филичева Т.Б., Чиркина Г.В. Воспитание и обучение детей дошкольного возраста с фонетико-фонематическим недоразвитием. Программа и методические рекомендации для дошкольных образовательных учреждений компенсирующего вида. – М.: Просвещение, 2003.
11. Колесникова Е.В. Программа «От звука к букве. Обучение дошкольников элементам грамоты». – М. Издательство «Ювента», 2006.

специальных методических пособий и дидактических материалов;

1. Баранников И.В. Картинный словарь русского языка. – СПб.: Просвещение, 1989. – 240 с.
2. Вольф О., Шабалина М. Времена года и погода. Обучающие карточки для детей от 3 до 7 лет и взрослых. – Екатеринбург: Изд. центр «У – Фактория», 2001. – 6 л.
3. Вохринцева С. Аппликация в детском саду и дома. Рабочая тетрадь №1,2,3 – Казань: Издательство «Страна Фантазий», 2003. – 10 л.
4. Глухов В.П., Труханова Ю.А. Наши дети учатся сочинять и рассказывать. Наглядно-дидактический материал по развитию воображения и речи детей старшего дошкольного возраста. – М.: АРКТИ, 2003. – 24 с.
5. Для самых маленьких. Размер. – М.: Издательство «Росмэн-Пресс», 2001. – 10 с.
6. Земцова О.Н. Вправо-влево, вверх-вниз. Ориентируемся в пространстве. Для детей 5-6 лет. – М.: ЗАО Компания «Махаон», 2004. – 16 с.
7. Ковшиков В.А. Азбука в картинках и стихах. Методическое пособие. – СПб., 1998. – 25 с.
8. Колесникова Е.В. Запоминаю буквы. М.: - Издательство «Ювента», 2005. – 64 с.
9. Колпакова О. День покупок. Обучающие карточки для детей от 3 до 7 лет и взрослых. – Екатеринбург: Изд. центр «У – Фактория», 2002. – 6 л.
10. Коноваленко В.В., Коноваленко С.В. Цветной демонстрационный материал. Фронтальные логопедические занятия в старшей группе для детей с ОНР (2 период). – М.: ООО «Издательство ГНОМ и Д», 2002.
11. Коноваленко В.В., Коноваленко С.В. Картинный материал. Развитие связной речи. Фронтальные логопедические занятия по лексико-семантической теме «Весна». – М.: Издательство «Гном» и торговая фирма «ТРИ ГНОМ», 2001
12. Коноваленко В.В., Коноваленко С.В. Картинный материал. Развитие связной речи. Фронтальные логопедические занятия по лексико-семантической теме «Осень». – М.: Издательство «Гном и Д», 2001
13. Нищева Н.В. Конспекты подгрупповых логопедических занятий в подготовительной к школе группе детского сада для детей с ОНР. Октябрь - январь – СПб: ДЕТСТВО-ПРЕСС, 2009. – 459 с.
14. Нищева Н.В. Конспекты подгрупповых логопедических занятий в подготовительной к школе группе детского сада для детей с ОНР. Февраль-май – СПб: ДЕТСТВО-ПРЕСС, 2009. – 400 с.
15. Нищева Н.В. Дикие животные. Наглядно-методическое пособие. - СПб.: Издательство «ДЕТСТВО-ПРЕСС», 2003. – 16 с.
16. Нищева Н.В. Перелетные птицы. Наглядно-методическое пособие. - СПб.: Издательство «ДЕТСТВО-ПРЕСС», 2005. – 16 с.
17. Нищева Н.В. Домашние птицы. Наглядно-методическое пособие. - СПб.: Издательство «ДЕТСТВО-ПРЕСС», 2003. – 16 с.
18. Нищева Н.В. Домашние животные. Наглядно-методическое пособие. - СПб.: Издательство «ДЕТСТВО-ПРЕСС», 2005. – 16 с.
19. Нищева Н.В. Игрушки. Наглядно-методическое пособие. - СПб.: Издательство «ДЕТСТВО-ПРЕСС», 2003. – 16 с.
20. Нищева Н.В. Профессии. Орудия труда. Наглядно-методическое пособие. - СПб.: Издательство «ДЕТСТВО-ПРЕСС», 2004. – 16 с.
21. Нищева Н.В. Насекомые. Наглядно-методическое пособие. - СПб.: Издательство «ДЕТСТВО-ПРЕСС», 2003. – 16 с.
22. Нищева Н.В. Мебель. Наглядно-методическое пособие. - СПб.: Издательство «ДЕТСТВО-ПРЕСС», 2003. – 16 с.
23. Нищева Н.В. Огород. Наглядно-методическое пособие. - СПб.: Издательство «ДЕТСТВО-ПРЕСС», 2003. – 16 с.
24. Нищева Н.В. Садовые ягоды. Наглядно-методическое пособие. - СПб.: Издательство «ДЕТСТВО-ПРЕСС», 2004. – 16 с.
25. Новикова Е.В. Артикуляция звуков в графическом изображении. Учебно-демонстрационный материал. – М.: Издательство ГНОМ и Д, 2003. – 48 с.
26. Новикова В.Е. Логопедическая азбука. Система быстрого обучения чтению. Методика работы со стечением согласных: В 2-х частях. – М.: Издательство ГНОМ и Д, 2004. – 128 с.
27. Пустоваловы И. и В. Время и календарь. Серия мир дошкольника. – Минск.: издательство «Книжный дом», 2004. – 16 с.
28. Семенова М.А. Левое и правое. Ориентировка на плоскости и в пространстве. – Дмитров: Изд. дом «Карапуз», 2002. – 16 с.
29. Соколова Е.И. Большие и маленькие. Готовим руку к письму, 4-6 лет. Ульяновск: «Ульяновский Дом печати», 2004. – 16 с.
30. Ткаченко Т.А. Специальные символы в подготовке детей 4 лет к обучению грамоте: Пособие для воспитателей, логопедов, родителей. – М.: Издательство «ГНОМ и Д», 2000. – 48 с.
31. Ткаченко Т.А. Схемы для составления дошкольниками описательных и сравнительных рассказов. Приложение к пособиям «Учим говорить правильно» – М.: Издательство ГНОМ и Д, 2004 – 16 с.

32. Ткаченко Т.А. Картины с проблемным сюжетом для развития мышления и речи у дошкольников. Методическое пособие и демонстрационный материал. – М.: Издательство ГНОМ и Д, 2005. – 36 с.
33. Ушакова О.С. За словом в карман. Речевые игры и упражнения. – Дмитров: Изд. дом «Карапуз», 2002. – 16 с.
34. Филичева Т.Б., Соболева А.В. Развитие речи дошкольника: Методическое пособие с иллюстрациями. – Екатеринбург: Издательство «ЛИТУР», 2000. – 80 с.
35. Хомец Н. Магазин «Овощи. Фрукты. Ягоды». Обучающие карточки для детей от 2 до 7 лет и взрослых. – Екатеринбург: Изд. центр «У – Фактория», 2001. – 6 л.
36. Игра «Живая азбука». – Издательство РАНОК, 2003
37. Игра «Поиграй-ка». – Киров: ОАО «Радуга», 2001
38. Игра «Подбери узор», для детей 4-7 лет. – Киров: ОАО «Радуга», 2001
39. Игра «Логический поезд». – Киров: Дет. народное изд. «Витаминка», 2001
40. Игра «Запомянай-ка». – Киров: ОАО «Радуга»
41. Игра «Умные квадраты». – М.: АРКТИ, 2001
42. Папка дошкольника. АБВГДЕ-йка. – Киров: ЧП Бурдина С.В.
43. Папка дошкольника. Логика. – Киров: ЧП Бурдина С.В.
44. Папка дошкольника. Лабиринты. – Киров: ЧП Бурдина С.В.
45. Папка дошкольника. Пропись - раскраска. – Киров: ЧП Бурдина С.В.

### **Перечень программ и технологий коррекционно-педагогической работы**

<b>Перечень программ и технологий</b>	<ol style="list-style-type: none"> <li>1. Л.И. Любина. Программа по формированию и коррекции навыков общения "Уроки общения".</li> <li>2. Уроки добра: Коррекционно- развивающая программа для детей 5-7 лет. Авт.-сост. Семенова С.И.- М.: АРКТИ, 2002.</li> <li>3. Лебедева А.Н. Развитие сенсомоторики детей старшего дошкольного возраста: Коррекционно-развивающая программа. - М.: Школьная пресса, 2002.</li> <li>4. И. Ярушина. Программа социально-психологической коррекционно-развивающей работы с детьми старшего дошкольного возраста .</li> <li>5. Крюкова С.В., Слободяник Н.П. Удивляюсь, злюсь, боюсь, хвастаюсь и радуюсь. Программа эмоционального развития детей дошкольного возраста: Практическое пособие - М.: Генезис, 2003.</li> </ol>
<b>Перечень пособий</b>	<ol style="list-style-type: none"> <li>1. Шарохина В.Л., Катаева Л.И. Коррекционно-развивающие занятия: старшая, подготовительная группы. -М: ООО "Национальный книжный центр", 2011.</li> <li>2. Формирование коммуникативных навыков у детей 3-7 лет: модели комплексных занятий/ авт.-сост. Ю. В. Полякевич, Г.Н. Осинина.- Волгоград: Учитель, 2012.</li> <li>3. Алябьева У.А. Итоговые дни по лексическим темам: Планирование и конспекты. Кн.1-3.- М.: ТЦ Сфера, 2009.</li> <li>4. Диагностика:</li> <li>5. Павлова Н.Н., Руденко Л.Г. Экспресс-диагностика в детском саду: Комплект материалов для педагогов- психологов детских дошкольных образовательных учреждений.- М.: Генезис, 2008.</li> <li>6. Забрамная С. Д., Боровик О.В. Практический материал для проведения психолого- педагогического обследования детей.- М.: Владос, 2003.</li> <li>Баландина, Л.А. Диагностика в детском саду. Содержание и организация диагностической работы в дошкольном образовательном учреждении: методическое пособие. [Текст] / Л.А.Баландина, В.Г. Гаврилова, И.А.Горбачева. – Ростов н/Д: «Феникс», 2003, - 288 с.</li> <li>7. Здоровье и физическое развитие детей в дошкольных образовательных учреждениях: проблемы и пути оптимизации. [Текст]: / Материалы Всероссийского совещания. –М.: Издательство Гном и Д, 2001. – 140 с.</li> <li>Лосев, П.Н. Коррекция речевого и психического развития детей 4 – 7 лет: Планирование, конспекты занятий, игры, упражнения [Текст] / Под. ред. П.Н.Лосева – М.: ТЦ Сфера, 2005. –160 с.</li> <li>8. Каралашвили, Е.А. Медико – психолого – педагогическая служба в ДОУ: организация работы. [Текст]/ Под ред. Е.А.Каралашвили. // Приложение к журналу «Управление ДОУ» – М.: ТЦ «Сфера», 2006. – 128 с.</li> <li>9. Марцинковская, Т.Д. Диагностика психического развития детей. [Текст]: пособие по практической психологии. / Т.Д. Марцинковская. – М.: ЛИНКА</li> </ol>

- ПРЕСС, 1997. – 176 с.
10. Нищева, Н.В. О здоровье дошкольников. Родителям и педагогам [Текст] / Сост. Н.В. Нищева. – СПб., «ДЕТСТВО – ПРЕСС», 2006. – 208с.
11. Панфилова, М.А. Игротерапия общения: Тесты и коррекционные игры. [Текст]: практическое пособие для психологов, педагогов и родителей. / М.А.Панфилова. – М.: Издательство ГНОМ и Д», 2000. – 160 с.
12. Савельева, Н.Ю. Организация оздоровительной работы в дошкольных образовательных учреждениях. [Текст]: / Н.Ю.Савельева. – Ростов нД: «Феникс», 2005. – 128 с.
13. Чибисова, М.Ю. Психолог на родительском собрании. [Текст]/ М.Ю. Чибисова, Н.В. Филиппко. Психолог в школе М.: Генезис, 2004. – 136 с.
14. Шипицина Л.М. Комплексное сопровождение детей дошкольного возраста. [Текст] / Л.М.Шипицина, А.А.Хилько, Ю.С.Галлямова. - СПб.: «Речь», 2003. – 240 с.
15. Широкова, Г.А. Справочник дошкольного психолога. [Текст] / Г.А. Широкова – Ростов – н/Д: «Феникс», 2005. – 384 с.
16. Якимова, М.Н. Региональная система дошкольного образования: теория и практика сетевого партнерства. [Текст]: учебно методическое пособие. / М.Н. Якимова, Т.А. Шааб, Л.М. Волкова. – Новокузнецк: МОУ ДПО ИПК, 2008. – 205 с.

Для дидактического оснащения, расширения объема и качества иллюстративного и предметного материала, используемого в коррекционно-развивающей работе с детьми с ЗПР, были привлечены следующие пособия, учебники, книги:

1. Психолого-педагогическое сопровождение ребенка в условиях ДОО. Тамбов 2016 (Электронный ресурс)
2. Екжанова, Е.А, Стребелева, Е.А. Программа дошкольных образовательных учреждений компенсирующего вида для детей с нарушением интеллекта «Коррекционно-развивающее обучение и воспитание, Просвещение, -М, 2005;
3. Шевченко, С.Г. Программно-методические материалы для подготовки к школе детей с задержкой психического развития (ЗПР), Школьная Пресса, -М, 2005;
4. Баряева, Л.Б., Гаврилушкина О. П., Соколова Н. Д. Программа воспитания и обучения дошкольников с интеллектуальной недостаточностью» под ред., КАРО, С-Пб, 2005 г.
5. Борякова, Н. Ю. Ступеньки развития. Ранняя диагностика и коррекция задержки психического развития у детей: учеб.-метод. пособие. -М.: Гном- Пресс, 2000. - 64 с.
7. Примерная адаптированная основная образовательная программа для дошкольников с тяжелыми нарушениями речи (Под ред. Н. В. Нищевой)
8. Подготовка к школе детей с задержкой психического развития / под ред. С. Г. Шевченко. - Кн. 1. - М.: Школьная пресса, 2005. - 96 с.
9. Подготовка к школе детей с задержкой психического развития / под общ. ред. С. Г. Шевченко. - Кн. 2. - М.: Школьная пресса, 2005. - 112 с.
10. Проект программы обучения детей 3-летнего возраста с ЗПР в диагностико-коррекционной группе / под ред. С. Г. Шевченко.
11. Филичева, Т. Б. Программы дошкольных образовательных учреждений компенсирующего вида для детей с нарушениями речи / Т. Б. Филичева, Г. В. Чиркина, Т. В. Туманова. - М.: Просвещение, 2008. - 272 с.
12. Борякова, Н. Ю. Практикум по развитию мыслительной деятельности у дошкольников / Н. Ю. Борякова, А. В. Соболева, В. В. Ткачева. - М.: Гном-Пресс, 1999. -63 с.
13. Вахрушев, А. А. Здравствуй, мир! Окружающий мир для дошкольников: метод, рекомендации для воспитателей, учителей и родителей / А. А. Вахрушев [и др.]. - М.: Беласс, 2003. - 304 с.
14. Венгер, Л. А. Воспитание сенсорной культуры ребенка / Л. А. Венгер, Э. Г. Пилюгина, Н. Б. Венгер. - М.: Просвещение, 1988. - 144 с.
15. Громова, О. Е. Лексические темы по развитию речи детей 3-4 лет: метод, пособие / О. Е. Громова, Г. Н. Соломатина. - М.: ТЦ Сфера, 2005. -128 с.
16. Громова, О. Е. Логопедическое обследование детей 2-4 лет: метод, пособие / О. Е. Громова, Г. Н. Соломатина. - М.: ТЦ Сфера, 2005. -125 с.

17. Данилова, Е. А. Пальчиковые игры / Е. А. Данилова. - М.: Росмэн-Пресс, 2010. - 95 с.
  18. Касицына, М. А. Дошкольная математика: учеб.-практ. Пособие для педагогов и родителей / М. А. Касицына, В. Д. Смирнова. - М.: Гном и Д, 2001. - 96 с.
  19. Колесникова, Е. В. Развитие звуковой культуры речи у детей 3-4 лет. Сценарии учебно-игровых занятий / Е. В. Колесникова. - 2-е изд., испр., доп. - М.: Гном-Пресс, 1999. - 80 с.
  20. Марковская, И. Ф. Задержка психического развития. Клиническая и нейропсихологическая диагностика / И. Ф. Марковская. - М.: Профи, 1993. - 198 с.
  21. Петерсон, Л. Г. Игралочка. Практический курс математики для дошкольников: метод, рекомендации / Л. Г. Петерсон, Е. Е. Кочемасова. - М.: Беласс, 1998.- 160 с.
  22. Пожеленко, Е. А. Артикуляционная гимнастика: метод, рекомендации по развитию моторики, дыхания и голоса у детей дошкольного возраста. - СПб.: КАРО, 2004. - 92 с.
  23. Помораева, И. А. Занятия по формированию элементарных математических представлений во второй младшей группе детского сада. Планы занятий / И. А. Помораева, В. А. Позина. - М.: Мозаика-Синтез, 2006. - 48 с.
  24. Стребелева, Е. А. Психолого-педагогическая диагностика развития детей раннего и дошкольного возраста: метод, пособие / Е. А. Стребелева. - 3-е изд. -М.: Просвещение, 2007. - 164 с.
  25. Ткаченко, Т. А. Речь и моторика / Т. А. Ткаченко. - М.: Эксмо, 2007. - 224с.
  26. Ульенкова, У. В. Дети с задержкой психического развития / У. В. Ульенкова. - Н. Новгород, 1994. - 228 с.
- 

#### **г) проведение групповых и индивидуальных коррекционных занятий**

Основной формой организации коррекционно-развивающей работы являются занятия, которые проводятся по утвержденным коррекционным программам. Логопедические занятия подразделяются на фронтальные (со всей группой), подгрупповые (3-5 человек) и индивидуальные. Занятия проводятся ежедневно, как в часы, свободные от занятий в режиме дня, так и во время их проведения (исключение составляют занятия по ФЭМП) в утренние и вечерние отрезки времени. Ответственность за обязательное посещение логопедических занятий несут родители, учитель-логопед, воспитатель, администрация ДОО.

Продолжительность коррекционно-речевых занятий не должна превышать время, предусмотренное реализуемой программой и санитарно-гигиеническими требованиями к организации и проведению занятий. В старшей группе логопедическая работа планируется с 9.00 до 12.25, в подготовительной – с 9.00 до 13.00. Во второй половине дня выделяется 30 минут на коррекционную работу воспитателя с подгруппой или отдельными детьми по заданию учителя-логопеда. Продолжительность фронтальных коррекционно-речевых занятий составляет 25-30 минут, индивидуальных - 15-20 минут.

Подбор речевого материала для логопедических занятий, методические приёмы определяются общими целями коррекции с учётом конкретных представлений, речевого опыта, накопленного детьми в процессе работы воспитателя по различным разделам программы детского сада.

Общими целями коррекционно-логопедического воздействия являются закрепление и совершенствование тех речевых умений и навыков, которые были сформированы у детей ранее, а также дальнейшее развитие всех компонентов языковой системы, позволяющее подготовить дошкольников к обучению в школе. В связи с этим планируется проведение следующих видов занятий:

- занятия по формированию лексико-грамматических средств языка;
- занятия по формированию связной речи;
- занятия по формированию правильного звукопроизношения и обучению элементов грамоты.

Количество занятий меняется в зависимости от периода обучения. В каждом периоде обучения выделяются лексические темы, связанные с ближайшим окружением детей, имеющие большую практическую значимость и важные для организации общения.



Существует определённая преемственность в прохождении тематического речевого материала в каждом из периодов обучения.

Среди основных задач можно выделить следующие:

- развитие понимания речи;
- уточнение и расширение словарного запаса;
- формирование обобщающих понятий;
- формирование практических навыков словообразования и словоизменения;
- воспитание навыков употребления простых распространенных предложений и некоторых видов сложных синтаксических структур;
- формирование связной речи;
- развитие фонематического слуха и восприятия;
- формирование правильного произношения;
- подготовка к усвоению элементарных навыков звукового и слогового анализа и синтеза.

**Занятия по формированию лексико-грамматических средств языка и развитию связной речи** строятся с учётом требований как дошкольной, так и специальной педагогики.

Учитель-логопед чётко определяет тему занятия и его цели; намечает объём предметного, глагольного словаря и словаря признаков, которые дети должны усвоить (в зависимости от возраста и речевых возможностей детей); отбирает грамматический материал в зависимости от периода обучения, этапов, темы, целей, индивидуального подхода к речевым и психическим возможностям детей; планирует ход занятия, исходя из знания основных этапов построения фронтального занятия; включает в занятие задания на развитие высших психических процессов.

У детей с ОНР, если полная коррекция дефекта не будет осуществлена в дошкольном возрасте, неизбежны серьёзные проблемы с чтением и письмом в школе. В этом случае письмо детей даже с нерезко выраженным общим недоразвитием речи отличается большим количеством ошибок. Очевидно, что ведущей задачей учителя-логопеда становится предупреждение нарушений письма и чтения у детей старшего дошкольного возраста. Реализуется эта задача на **занятиях по обучению грамоте** через четыре основных направления коррекционной деятельности учителя-логопеда:

- развитие фонематического восприятия;
- развитие фонематического анализа и синтеза;
- развитие фонематических представлений;
- развитие звукобуквенного анализа.

#### **Развитие фонематического восприятия.**

Задачи:

1. Познакомить с миром звуков.
2. Формировать умение узнавать и различать речевые и неречевые звуки.
3. Развивать умение различать голоса и слышать отдельные звуки речи.
4. Развивать умение различать звуки на слух: твёрдые и мягкие согласные.
5. Формировать правильное произношение звуков.
6. Формировать выразительность речи (сила, высота, темп и ритм речи).
7. Формировать умение различать звуки, слоги из ряда других звуков и слогов.

#### **Развитие фонематического анализа и синтеза.**

Задачи:

1. Развивать умение называть место заданного звука в слове (начало, середина, конец).
2. Развивать умение называть количество (последовательность) звуков в слове.
3. Развивать умение составлять из звуков (слогов) слова.

4. Развивать умение преобразовывать слова.

#### **Развитие фонематических представлений.**

Задачи:

1. Развивать умение называть слова с заданным звуком.
2. Развивать умение подбирать слова, в которых заданный звук был бы на первом (втором и т.д) месте.
3. Развивать умение составлять слова из звуков, данных в беспорядке.
4. Развивать умение преобразовывать слова: добавлять звук (*осы-косы*) или изменять звук (*сом – сок*), или переставлять слоги (*пила – липа*).

#### **Развитие звукобуквенного анализа.**

Задачи:

1. Познакомить с элементами букв и их написанием.
2. Упражнять в составлении букв из палочек, спичек и другого подручного материала, а также в нахождении буквы в ряду сходных по начертанию.
3. Формировать умение записи букв, слогов, слов и предложений печатными буквами.
4. Развивать мелкую моторику и графические навыки.
5. Познакомить с простейшим моделированием.

Логопедические занятия по формированию произношения строятся с учётом задач и содержания каждого периода обучения.

Специфика этого вида занятий обуславливает подбор лексического материала, насыщенного звуками. Для каждого занятия обязательным является отработка правильного произношения звуков в слогах, словах, предложений и т.д., развитие фонематического слуха, восприятия, овладению навыками элементарного анализа и синтеза. Предусматривается постепенное усложнение закрепляемого материала. Повторение ранее пройденных грамматических категорий с предъявлением требований их правильного фонетического оформления. Основными задачами коррекционно-развивающего обучения детей является продолжение работы по развитию:

Понимания речи и лексико-грамматических средств языка.

Произносительной стороны речи.

Самостоятельной развернутой фразовой речи.

Контроль за внятностью и выразительностью речи.

Подготовки к овладению элементарными навыками чтения и письма.

Индивидуальная программа реабилитации ребенка-инвалида, выдаваемая Федеральными государственными учреждениями медико-социальной экспертизы карта №1182 к акту освидетельствования № 1464.29.63/2015 от 15.10.2015г.

Индивидуальная программа реабилитации сопровождения разработана в соответствии:

Федеральный закон от 24 ноября 1995 г. N 181-ФЗ "О социальной защите инвалидов в Российской Федерации" (с изменениями и дополнениями);

Приказ Министерства здравоохранения и социального развития Российской Федерации (Минздравсоцразвития России) от 4 августа 2008 г. N 379н г. Москва "Об утверждении форм индивидуальной программы реабилитации инвалида, индивидуальной программы реабилитации ребенка-инвалида, выдаваемых федеральными государственными учреждениями медико-социальной экспертизы, порядка их разработки и реализации".

#### **Структура индивидуальной программы реабилитации на ребенка-инвалида.**

«Согласовано»  
Родитель \_\_\_\_\_ / \_\_\_\_\_ /  
дата « \_\_\_\_\_ » \_\_\_\_\_ 20\_\_ г.

«Утверждаю»  
Руководитель СПДС «Ягодка»  
\_\_\_\_\_ /Н.Б. Михеева/  
дата « \_\_\_\_\_ » \_\_\_\_\_ 20\_\_ г

**ИНДИВИДУАЛЬНАЯ ПРОГРАММА РЕАБИЛИТАЦИИ**  
на воспитанника подготовительной группы №\_ « \_\_\_\_\_ »

\_\_\_\_\_ /  
Ф.И. ребенка

\_\_\_\_\_ /  
год рождения

\_\_\_\_\_ /  
срок реализации программы  
г.о. Жигулёвск  
20\_\_

**1. ПОЯСНИТЕЛЬНАЯ ЗАПИСКА**

**1.1. Общие сведения о ребенке**

*Анкетные данные.*

**Ф. И. О. ребенка:** \_\_\_\_\_

**Дата рождения:** \_\_\_\_\_

**Домашний адрес:** \_\_\_\_\_

**Дата поступления в группу:** \_\_\_\_\_

**Мать:** \_\_\_\_\_

**Отец:** \_\_\_\_\_

**1.2. Основание разработки индивидуальной программы реабилитации:**

**1.3. Заключение по результатам обследования воспитанника специалистами ДОО (характер имеющихся нарушений):**

**1.4. Цель коррекционно-педагогической работы:**

**1.5. Задачи коррекционно-педагогической работы:**

*ОО «Социально-коммуникативное развитие»*

*ОО «Познавательное развитие»*

*ОО «Речевое развитие»*

*ОО «Художественно-эстетическое развитие»*

*ОО «Физическое развитие»*

**1.6. Ответственные за составление и реализацию программы:**

Методист СПДС «Ягодка» \_\_\_\_\_

Воспитатель СПДС «Ягодка» \_\_\_\_\_

Воспитатель СПДС «Ягодка» \_\_\_\_\_

Педагог-психолог СПДС «Ягодка» \_\_\_\_\_

Учитель-логопед СПДС «Ягодка» \_\_\_\_\_

Учитель –дефектолог СПДС «Ягодка» \_\_\_\_\_

Инструктор по физическому воспитанию СПДС «Ягодка» \_\_\_\_\_

Музыкальный руководитель СПДС «Ягодка» \_\_\_\_\_

**2. ИНДИВИДУАЛЬНАЯ ПРОГРАММА РЕАБИЛИТАЦИИ**

**2.1. Направления педагогической работы**

Задачи коррекционно-развивающей работы	Результат	
	середина года	конец года
Навыки самообслуживания		
Игровая деятельность Сюжетно-ролевые игры Подвижные игры Театрализованные игры Дидактические игры		
Общая и мелкая моторика		
Познавательное развитие <i>(ознакомление с окружающим, ФЭМП)</i> Явления общественной жизни. Семья. Детский сад. Родная страна. Планета Земля. Природное окружение. Экологическое воспитание ФЭМП (формирование элементарных математических представлений) Количество и счет Величина. Форма. Ориентировка в пространстве и во времени.		
Художественно-эстетическое развитие <i>(рисование, лепка, аппликация, конструирование)</i> Предметное рисование Сюжетное и декоративное рисование Лепка Аппликация Конструирование		
Речевое развитие <i>(словарь, ЗКР, грамматический строй, связная речь)</i> Словарь Звуковая культура речи Грамматический строй речи Связная речь		

## 2.2. Направления психологической работы

Задачи коррекционно-развивающей работы	Результат	
	середина года	конец года
Умственная работоспособность и темп работы		
Общая осведомленность		
Восприятие		
Внимание		
Память		
Мышление		

Графомоторные навыки		
----------------------	--	--

### 2.3. Направления логопедической работы

Задачи коррекционно-логопедической работы	РЕЗУЛЬТАТ	
	середина года	конец года
<i>Лексический строй речи</i>		
Языковые умения		
Коммуникативные умения		
<i>Грамматический строй речи</i>		
Словоизменение		
Словообразование		
Синтаксические операции		
<i>Связная речь</i>		
Пересказ		
Рассказ по серии сюжетных картинок		
Рассказ по сюжетной картинке		
Рассказ-описание		
<i>Произносительная сторона речи</i>		
Звукопроизношение		
Слоговая структура		
Фонематические процессы		

### 2.4. Направления работы по физическому развитию

Задачи коррекционно-развивающей работы	Результат	
	середина года	конец года

### 2.5. Направления работы по музыкальной деятельности

Задачи коррекционной работы	Результат	
	середина года	конец года
Ладовое чувство		
Музыкально-слуховые представления		
Музыкально-ритмические движения		

## 3. РАБОТА С РОДИТЕЛЯМИ

### 3.1. Перспективное планирование мероприятий с родителями

№ п/п	Формы работы	Тема	Ответственный
1.			
2.			
3.			
4.			
5.			
6.			

### 3.2.Рекомендации для родителей

#### Рекомендации воспитателей:

- 1.
- 2.

#### Рекомендации учителя-логопеда/ учителя -дефектолога:

- 1.
- 2.

#### Рекомендации инструктора по физической культуре:

- 1.
- 2.

#### Рекомендации музыкального руководителя:

- 1.
- 2.

Методист СПДС «Ягодка» \_\_\_\_\_/\_\_\_\_\_/

Воспитатель СПДС «Ягодка» \_\_\_\_\_/\_\_\_\_\_/

Воспитатель СПДС «Ягодка» \_\_\_\_\_/\_\_\_\_\_/

Педагог-психолог СПДС «Ягодка» \_\_\_\_\_/\_\_\_\_\_/

Учитель-логопед/ учитель - дефектолог СПДС «Ягодка» \_\_\_\_\_/\_\_\_\_\_/

Музыкальный руководитель СПДС «Ягодка» \_\_\_\_\_/\_\_\_\_\_/

Инструктор по физической культуре СПДС «Ягодка» \_\_\_\_\_/\_\_\_\_\_/

Деятельность педагогов-специалистов с детьми ОВЗ в рамках определенной возрастной группы определяется циклограммой деятельности на неделю.

Самостоятельная деятельность детей определяется решением задач их развития в рамках каждого группового пространства, которое отражает особенности и специфику развития воспитанников на определенных этапах. Правильно организованная предметная среда помогает воспитателям не только умело организовать свободную деятельность детей, но и способствовать развитию психических процессов, подготавливающих переход детей из одного возрастного периода в другой.

Коррекционно-развивающая работа распределяется между педагогом-психологом и воспитателем. Некоторые задачи решаются практически на всех занятиях.

#### Структура психологического занятия

Вводная часть	Основная часть	Заключительная часть
Цель вводной части – настроить группу на совместную работу, установить контакт между участниками. Основные процедуры работы: <input type="checkbox"/> Приветствие <input type="checkbox"/> Игры на развитие навыков общения	В нее входят: игры, задания, упражнения, направленные на развитие познавательной, эмоционально-волевой, коммуникативной сфер, формирование лексико-грамматических категорий речи, развитие связной речи Основные процедуры: <input type="checkbox"/> Игры <input type="checkbox"/> Задания <input type="checkbox"/> Упражнения <input type="checkbox"/> Совместная деятельность.	Основной целью этой части занятия является создание чувства личной личностной значимости ребенка в своих глазах, сплоченность группы и закрепление положительных эмоций от работы на занятии. Основные процедуры: <input type="checkbox"/> Проведение какой – либо общей игры <input type="checkbox"/> Релаксация <input type="checkbox"/> Рефлексия

### Планирование занятий педагога - психолога (примерное)

Возраст детей	Фронтальные занятия	Подгрупповые занятия	Индивидуальные занятия
4-5 лет	3 раза в неделю	Не менее 3 раз в неделю	Не менее 2 раз в неделю
5-6 лет	3 раза в неделю	Не менее 3 раз в неделю	Не менее 2 раз в неделю
6-7 лет	3 раза в неделю	Не менее 3 раз в неделю	Не менее 2 раз в неделю

### Планирование индивидуальной работы

В число основных задач педагогического коллектива детского сада входят:

- обеспечение дошкольникам с ЗПР комфортных во всех отношениях условий развития, воспитания и обучения, создание среды психолого-педагогической поддержки ребёнка;
- проведение необходимой работы по профилактике и коррекции недостатков развития у детей, обеспечение их эффективной подготовки к школе;
- повышение психолого-педагогической культуры и воспитательной компетентности родителей, побуждение их к сознательной деятельности по развитию дошкольников с ЗПР в семье.
- Несмотря на закономерные различия функциональных обязанностей, в задачах деятельности педагога - психолога и педагогического коллектива видна общая логика построения коррекционно-образовательного процесса, поэтому были выделены основные формы взаимодействия.
- Работа с детьми с ЗПР воспитателями групп комбинированной направленности проводится индивидуально, не реже 2 раз в неделю по журналу взаимодействия педагога - психолога и воспитателя.

### Журнал взаимодействия педагога - психолога и воспитателя на учебный год

Дата	ФИ ребенка	Результаты, достигнутые на занятии		Рекомендации педагога - психолога группа №
		+	+/- -	
Воспитатель:		подпись		
Воспитатель:		подпись		

+ выполняет правильно                      + - выполняет с единичными ошибками                      + - -  
 выполняет с многочисленными ошибками                      - не выполняет

Педагог - психолог \_\_\_\_\_

### Циклограмма рабочего времени педагога-психолога на учебный год (примерное)

День недели	Время	Содержание работы
-------------	-------	-------------------

<b>Понедельник</b>	8.00-9.00	Подготовка к занятиям.
	9.00-10.00	Индивидуальная диагностическая, коррекционная работа.
	10.00-11.00	Групповые коррекционно-развивающие занятия.
	11.00-13.30	Анализ результатов, работа с документами.
	13.30-15.00	Индивидуальные консультации педагогов.
	15.00-15.42	Индивидуальная диагностическая, коррекционная работа.
<b>Вторник</b>	10.00-10.30	Подготовка к занятиям.
	10.30-11.00	Групповые коррекционно-развивающие занятия.
	11.00-12.00	Индивидуальная диагностическая, коррекционная работа.
	12.30-13.30	Анализ результатов, работа с документами.
	13.30-15.00	Индивидуальные консультации педагогов.
	15.00-16.30	Групповые психопрофилактические занятия.
<b>Среда</b>	16.30-17.42	Индивидуальные консультации родителей.
	8.00-9.00	Подготовка к занятиям.
	9.00-10.00	Индивидуальная диагностическая, коррекционная работа.
	10.00-11.00	Групповые коррекционно-развивающие занятия.
	11.00-13.30	Анализ результатов, работа с документами.
	13.30-15.00	Индивидуальные консультации педагогов.
<b>Четверг</b>	15.00-15.42	Индивидуальная диагностическая, коррекционная работа.
	10.00-10.30	Подготовка к занятиям.
	10.30-11.00	Групповые коррекционно-развивающие занятия.
	11.00-12.00	Индивидуальная диагностическая, коррекционная работа.
	12.30-13.30	Анализ результатов, работа с документами.
	13.30-15.00	Индивидуальные консультации педагогов.
<b>Пятница</b>	15.15-15.35	Групповые коррекционно-развивающие занятия.
	16.30-17.42	Индивидуальные консультации родителей.
	8.00-9.00	Подготовка к занятиям.
	9.00-10.00	Индивидуальная диагностическая, коррекционная работа.
	10.00-11.00	Групповые коррекционно-развивающие занятия.
	11.00-13.30	Анализ результатов, работа с документами.
<b>Пятница</b>	13.30-15.00	Индивидуальные консультации педагогов.
	15.00-15.42	Индивидуальная диагностическая, коррекционная работа.



**Перспективный план работы педагога-психолога на учебный год**

<b>ВИД ДЕЯТЕЛЬНОСТИ</b>	<b>ЗАДАЧИ</b>	<b>МЕРОПРИЯТИЯ</b>	<b>СРОКИ ПРОВЕДЕНИЯ</b>	<b>ОТВЕТСТВЕННЫЙ</b>	<b>АДРЕСАТ</b>	<b>РЕЗУЛЬТАТ-ПРОДУКТ</b>	<b>РЕЗУЛЬТАТ-ЭФФЕКТ</b>
<b>Направление деятельности: информационно-аналитическое сопровождение воспитательно-образовательного процесса ДОО.</b>							
<b>1.Социопсихологический мониторинг.</b>	1. Анализ состояния образовательной среды и психологического здоровья воспитанников.	1. Диагностика уровня умственного развития детей 6-7 лет.	Сентябрь Май	Педагог-психолог.	Дети подготовительных групп	Протоколы, сводные таблицы на эл. и бумажных носителях. Аналитическая справка. Программа индивидуального развития.	1. Создание условий по оптимизации здоровьесберегающей среды ДОО. 2. Ранняя профилактика возможных нарушений в психическом развитии детей.
	2. Отслеживание степени эффективности созданных условий в ДОО и психолого-педагогических воздействий.	1. Диагностика уровня умственного развития детей 5-6 лет.	Сентябрь Май	Педагог-психолог.	Дети старших групп	Протоколы, сводные таблицы на эл. и бумажных носителях. Аналитическая справка. Программа индивидуального развития.	1. Создание условий по оптимизации здоровьесберегающей среды ДОО 2. Ранняя профилактика возможных нарушений в психическом развитии детей.
<b>2. Социально-психологическое проектирование.</b>	1. Совместное планирование и реализация психолого-педагогических мероприятий для эффективного	1. Экспертиза образовательной среды (предметно-пространственный, дидактический, социальный компоненты).	Сентябрь.	Старший воспитатель, педагог-психолог, специалисты.	Педагоги, администрация.	Протокол экспертизы, информационная справка по результатам.	1. Наличие информации о «проблемных зонах», ресурсах, выработка стратегии дальнейшей деятельности.

	решения задач обучения и воспитания детей.	2. Групповые консультации по оптимизации основных компонентов образовательной среды: «Создание условий для психологической безопасности в детском саду». «Психолого-педагогические условия полоролевого развития детей в ДОО».	Сентябрь.  Февраль.	Педагог-психолог.	Педагоги.	Рабочие материалы.	1. Повышение уровня психолого-педагогической компетентности в вопросах воспитания и развития детей.
<b>Направление деятельности: оказание психологической помощи всем участникам воспитательно-образовательного процесса</b>							
<b>Психологическая диагностика.</b>	1. Изучение особенностей развития, потенциальных возможностей детей дошкольного возраста; определение причин нарушений в развитии.  2. Определение степени позитивного (ППС) и негативного (НПС) психического состояния.	Индивидуальная диагностика основных психических процессов и личностных качеств.  Индивидуальная диагностика нервно психического состояния	Сентябрь Январь Май  Сентябрь Январь Май  Сентябрь Январь Май	Педагог-психолог.	Дети с ОВЗ старших и подготовительных групп  Дети младших групп  Дети средних и старших групп	Сводные таблицы базы данных воспитанников, индивидуальные протоколы и заключения.	1. Ранняя профилактика возможных вторичных нарушений.  2. Формирование группы детей, нуждающихся в психолого-педагогической помощи.  3. Отслеживание динамики и эффективности проведенной работы.

<b>2. Коррекционно-развивающая работа.</b>	1. Реализация системного подхода, направленного на достижение адаптации детей в образовательной среде, гармонизацию личности и межличностных отношений.	1. Индивидуальные коррекционно - развивающие формы работы с детьми:	Сентябрь-май	Педагог-психолог.	Дети подготовительных групп с ОВЗ  Дети старших групп с ОВЗ  Дети средних групп	Заключения по результатам проведенной коррекционно-развивающей работы.	1.Положительная динамика в интеллектуальном и личностном развитии детей.
		2. Групповая коррекционно-развивающая работа:	Сентябрь-май	Педагог-психолог.	Дети средних групп;	Рефлексивный отчет.	1.Положительная динамика в интеллектуальном и личностном развитии детей.
		-- Программа цикла занятий по развитию эмоционально-волевой сферы детей;					
		-- Программа цикла занятий по развитию эмоционально-волевой сферы детей;	Сентябрь-май		Дети старших и подготовительных групп		
		-Программа цикла занятий по развитию психических процессов у детей;	Сентябрь-май		Дети младших групп		
<b>3. Деятельность ПМПк.</b>	1. Организация взаимодействия специалистов ДОУ в решении проблем и задач развития детей с	1. Заседания ПМПк: № 1. Установочное заседание. Доклад: «Результаты диагностики детей, имеющих нарушения	Сентябрь.	Педагог-психолог.	Дети с ОВЗ	Документация ПМПк: -Протоколы. -Психологические характеристики. -Индивидуальные	1. Выработка единого подхода к решению проблем воспитания и развития ребенка. 2. Оптимизация процессов развития, обучения и

	ОВЗ.	<p>в речевом и психофизиологическом развитии».</p> <p>№ 2. Расширенное заседание. Доклад: «Психолого-педагогическое представление на каждого ребенка с нарушениями в речевом и психофизиологическом развитии».</p> <p>№ 3. Расширенное заседание. Доклад: «Коммуникативно-личностное развитие дошкольников посредством камнетерапии».</p> <p>№4. Итоговое заседание. Доклад: «Отчет по итогам индивидуальной работы с детьми и эффективности педагогической помощи».</p>	<p>Октябрь.</p> <p>Январь.</p> <p>Май.</p>			<p>программы.</p> <p>-Аналитическая справка.</p>	воспитания детей с ОВЗ.
<b>4 . Консультативная работа.</b>	1.Оказание помощи участникам воспитательно-образовательного процесса в адаптации к реальным жизненным	<p>1. Индивидуальные консультации.</p> <p>-Консультирование родителей.</p> <p>-Консультирование педагогов.</p>	В течение года, согласно циклограмме.	Педагог-психолог.	Педагоги, родители, администрация.	<p>Рабочие материалы, протоколы индивидуальных консультаций, заключения.</p> <p>Журнал учета индивидуальных</p>	1. Положительная динамика в разрешении проблемы.

	ситуациям, преодолении кризисных ситуаций и достижении эмоциональной устойчивости.	-Консультирование администрации.  -Консультации молодых воспитателей  -Работа консультативного центра				консультаций.  Журнал учета консультаций  Журнал учета консультаций	
<b>5.Психопросветительская работа.</b>	1. Создание системы информационно – просветительских и профилактических мероприятий, способствующих формированию психологической компетентности участников воспитательно-образовательного процесса.	1. Родительские собрания:  - Выступление на тему:		Педагог-психолог.	Родители.  Средние группы Старшие группы Подготовительные группы	Методические, раздаточные материалы.	1.Мотивирование педагогов и родителей на сотрудничество и совместную деятельность по решению проблем развития и обучения детей.
		2. Семинары:		Педагог-психолог. Учитель-логопед.	Родители. Старшая группа.  Педагоги-психологи  Педагоги ДОО	Методические, раздаточные материалы.	1.Повышение уровня психологической компетентности родителей и педагогов по вопросам развития, обучения и воспитания детей дошкольного возраста.
		3. Интегрированная ООД  4.Игровой тренинг для родителей		Педагог-психолог.  Педагог-психолог	Дети старших групп  Родители, дети подготовительных групп	Методические, раздаточные материалы.  Методические, раздаточные материалы.	1.Повышение уровня психологической компетентности родителей по вопросам развития, обучения и воспитания детей старшего дошкольного возраста.
		4. Групповые		Педагог-психолог.	Педагоги.	Методические,	1. Повышение уровня

		консультации:				раздаточные материалы.	профессиональной компетентности педагогов в вопросах эффективного взаимодействия с детьми.
		5.Стендовая работа.		Педагог-психолог.	Родители.	Материалы сообщений.	1.Повышение уровня психологической компетентности участников воспитательно-образовательного процесса по вопросам развития, обучения и воспитания детей дошкольного возраста.
		6.Публикация в проф. издании	1 раз в год	Педагог-психолог, Старший воспитатель		Публикация	1.Повышение уровня психолого-педагогической компетентности в вопросах воспитания и развития детей.
		7.Реализация проекта	Март- май	Педагог-психолог, Учитель-логопед, Воспитатели	Дети подготовительной группы;	Презентация проекта.	1.Повышение уровня психолого-педагогической компетентности родителей и педагогов в вопросах психологического здоровья детей.
<b>6.Психопрофилактика</b>	1. Реализация системы профилактических мероприятий, обеспечивающей предотвращение негативных тенденций в развитии личности детей и эмоциональной стабильности коллектива.	1. Групповые занятия	Сентябрь-февраль	Педагог-психолог.	Дети старших групп	Рефлексивный отчет.	1. Обеспечение эмоционального благополучия детей.
		2. Диагностика нервно-психической	Октябрь.	Педагог-психолог.	Педагоги.	Аналитическая справка.	1.Наличие информации о «проблемных зонах»,

		устойчивости					ресурсах педагогов, выработка стратегии дальнейшей деятельности.
		3. Групповые и индивидуальные консультации по результатам диагностики и проблемам СЭВ.	В течение года.	Педагог-психолог.	Педагоги.	Аналитическая справка с выявленными тенденциями.	1. Осознание «проблемных зон».
		4. Релаксационный тренинг для педагогов	Март	Педагог-психолог	Педагоги	Аналитическая справка с выявленными тенденциями.	
		5. Сеансы релаксации	Ноябрь, февраль, май	Педагог-психолог.	Педагоги - участники конкурса.	Методические, рабочие материалы.	1. Обучение приемам снятия утомления и внутренних зажимов. 2. Обретение внутренней стабильности и ощущения спокойствия.





### III. Организационный раздел

#### Обязательная часть

#### 3.1. Описание материально-технического обеспечения Программы, обеспеченности методическими материалами и средствами обучения и воспитания

Материально-техническое обеспечение ООП СПДС «Ягодка» соответствует санитарно-эпидемиологическим правилам и гигиеническим нормативам, содержащимся в СП 2.4.3648-20, СанПиН 2.3/2.4.3590-20 «Санитарно-эпидемиологические требования к организации общественного питания населения», утвержденных постановлением Главного государственного санитарного врача Российской Федерации от 27 октября 2020 г. № 32 (зарегистрировано Министерством юстиции Российской Федерации 11 ноября 2020 г. регистрационный № 60833), действующим до 1 января 2027 года (далее — СанПиН 2.3/2.4.3590-20), СанПиН 1.2.3685-21, правилам пожарной безопасности, санитарно-гигиеническим правилам, возрастным и индивидуальным особенностям детей. При реализации программы педагогами организуются разные формы деятельности детей, как на территории дошкольной организации, так и в ее помещении.

Архитектурные доступности трех корпусов включают устройства пандусов, расширенные дверные проемы, доступны для инвалидов, при входе в здания размещены тактильные таблички.

- игровая зона. Она включает в себя групповые площадки - индивидуальные для каждой группы из расчета не менее 7,2 кв. м на 1 ребенка для детей раннего возраста и не менее 9,0 кв. м на 1 ребенка дошкольного возраста и с соблюдением принципа групповой изоляции;

- физкультурная площадка (3).

В здании и помещении располагаются: групповые ячейки - изолированные помещения, принадлежащие каждой детской группе. В состав групповой ячейки входят: раздевальная (для приема детей и хранения верхней одежды, куда помещаются шкафы для одежды и обуви, они оборудованы индивидуальными ячейками – полками для головных уборов и крючками для верхней одежды), групповая (для проведения непосредственной образовательной деятельности, игр, занятий и приема пищи, для детей 1,5 - 7 лет в групповых предусмотрен спортивный уголок), спальня, буфетная (для подготовки готовых блюд к раздаче и мытья столовой посуды), туалетная (совмещенная с умывальной).

В помещении детского сада есть дополнительные помещения для работы с детьми, предназначенные для поочередного использования всеми или несколькими детскими группами (музыкальный зал - 3, физкультурный зал - 3, кабинет педагога-психолога - 3, дополнительно является темная сенсорная комната – 2, кабинет учителя-логопеда - 4, конструкторское бюро «КВАНТикУМ» - 1, а также сопутствующие помещения (медицинского назначения, пищеблока, прачечной) и служебно-бытовые помещения для персонала.

Для реализации образовательных областей «Социально-коммуникативное развитие», «Познавательное развитие», «Речевое развитие», «Художественно-эстетическое развитие», «Физическое развитие» имеется определенное оборудование:

1.

№ п/п	Образовательные области	Наименование оборудованных учебных кабинетов, объектов для проведения практических занятий, объектов физической культуры и спорта с перечнем основного оборудования
	Социально-коммуникативное развитие	Групповые площадки и помещения: детская мебель для практической деятельности, игровое оборудование в группах и на участках, включающее предметы оперирования (для сюжетной игры), игрушки (персонажи и маркеры (знаки))

		<p>игрового пространства); материал для игр с правилами (включающий материал для игр на физическое развитие, для игр на удачу (шансовых) и игр на умственное развитие); центры уединения и социально-эмоциональные уголки; центр сюжетно-ролевых игр; центр ряжения (для театрализованных игр); книжный уголок; центр для игр с песком; кабинет педагога-психолога (3):          Стол и стулья для педагога-психолога и детей;          Игровой материал          Развивающие игры          Шкаф для методической литературы, пособий          Компьютер          кабинет сенсорной (темной) комнаты (2):          Световые столы для рисования песком          Кистевой тренажер          Домик с дверцами и замочками          Тактильный диск с декоративными элементами          Зеркальный шар с моторами          Волшебный шатер          Фиброоптический ковер «Млечный путь»          Тактильный развивающий комплекс «Улитка Саша»          Дидактический стол с набором игрушек          Декоративно-развивающая панель «Времена года»          Фиброоптическое волокно          Интерактивный источник света к фиброоптическому волокну          Источник света к зеркальному шару          Настольный лабиринт с трубкой          Музыкально-игровой стол          Фиброоптический душ (квадрат)          Световой проектор «Меркурий» со встроенным ротатором          Колесо спецэффектов «Жидкое», «Твердое»          Сенсорный развивающий центр          Декоративная панель «Голова гусеницы, шея гусениц, тело гусеницы»          Тактильно – развивающий комплекс «Пирамида»          Интерактивная воздушно-пузырьковая трубка, «Ручеек» с пультом управления          Мягкая платформа для воздушно-пузырьковой трубки          Мягкая форма пуфик          Интерактивный сухой бассейн (с шариками)          Мягкий игровой набор «Камушки»          Тактильная панель с декоративными элементами</p>
	<p><b>Познавательное развитие</b></p>	<p>Детская мебель для практической деятельности, оборудованы различные центры в групповом помещении: центр «Мы познаём мир» или Уголок краеведения, центр сенсорного развития, центр конструктивной деятельности, центр математического развития, центр экспериментирования (объекты для исследования в реальном действии, образно-символический материал и нормативно-знаковый материал (например, телескоп, бинокль-корректор, детские мини-лаборатории, головоломки-конструкторы); материалы для сенсорного развития (вкладыши — формы, объекты для сериации и т. п.). Также природные объекты, в процессе действий с которыми дети могут познакомиться с их свойствами и научиться различным способам упорядочивания их (коллекции минералов, плодов и семян растений и т. д.). Группа образно-символического материала представлена специальными наглядными пособиями, репрезентирующими детям мир вещей и событий; математические мульти-разделители, цифры, магнитные демонстрационные плакаты для счета; центры опытно-экспериментальной деятельности, конструирования, дидактических и развивающих игр, цифровая лаборатория для дошкольников «Наураша»,</p>

		<p>модульные лаборатории в группах старшего дошкольного возраста по 9 направлениям.          Конструкторское бюро «КВАНТикУМ» (1):          Детская мебель          Кубики деревянные «Цифры»          Кубики деревянные «Буквы»          Конструктор деревянный «Геометрические фигуры»          Трехмерные конструкторы Fanclastic «Тематический»          Набор дополнительных деталей «Минимуви» для конструктора Fanclastic          Набор дополнительных деталей «Защелки и переходники» для конструктора Fanclastic          Рамка-вкладыш фирмы «Томик», деревянный конструктор "Собирайка" - Зайчик          Рамка-вкладыш «Фрукты»          Деревянная рамка-вкладыш «Веселые часики»          Тактильно-развивающий комплекс «Улитка Саша»          Гигантский бизборд «Гусеница» (128x31) настенный          Гигантский бизборд «Смешарики» настенный          Шнуровка «Сборные бусины» деревянные          Деревянная игрушка-сортер Edufun Ферма          Игровой набор «Дары Фребеля»          Деревянный лабиринт с магнитными шариками          Лабиринт "Детские часики"          Счеты          Пирамидка          Развивающий игровой комплекс Бизборд "Домик Чики Брики"          Развивающая игра «Мозаика-пазлы»          Конструктор Bauer «Железная дорога»          Конструктор Bauer «Королевство»          Лего-стена из лего-пластин          LEGO Базовый набор MoreToMath «Увлекательная математика»          Мягкий модульный Конструктор «Грузовичок» большой          Мягкий модульный конструктор «Домик»          Рамка - вкладыш «Головоломка. Геометрические фигуры»          Пазлы напольные мягкие «Животный мир»          Набор Полидрон Гигант «Строительство дома»          Магнитная доска          Лего-доска          «Мышка Колби. Движение» от Learning Resources. STEM</p>
	<p><b>Речевое развитие</b></p>	<p>Детская мебель для практической деятельности, в групповом помещении театрализованные, речевые и логопедические центры, оснащенные наглядным и раздаточным материалом, центры для настольно-печатных игр, центр сюжетно-ролевых игр; центр ряженья (для театрализованных игр); книжный уголок; центр для игр с песком; индивидуальные зеркала для детей.          кабинет учителя-логопеда (4):          Большое настенное зеркало          Дополнительное освещение у зеркала          Стол и стулья для логопеда и детей          Шкаф для методической литературы, пособий          Магнитная доска          Мольберт          Наборное полотно          Индивидуальные зеркала для детей          Игровой материал          Развивающие игры          Компьютер          Принтер</p>

	<p><b>Художественно-эстетическое развитие</b></p>	<p>Детская мебель для практической деятельности, центр творчества в группах, специальное оборудование (доска для рисования мелом и маркером, фланелеграф, магнитные планшеты, стенды для презентации детских работ в группах и помещениях детского сада; строительный материал, детали конструкторов, бумага разных цветов и фактуры, а также природные и бросовые материалы и др.); музыкальные инструменты, игрушки и атрибуты для различных видов театра (ширмы для кукольного театра, наборы костюмов, декораций, атрибутов и др.), репродукции произведений изобразительного искусства (в т.ч. декоративно-прикладного); носители с записями произведений музыкального искусства; центр для игр с песком; художественная литература;</p> <p>музыкальный зал (3):</p> <p>Библиотека методической литературы, сборники нот</p> <p>Шкаф для используемых пособий, игрушек, атрибутов и прочего материала</p> <p>Музыкальный центр</p> <p>Пианино</p> <p>Синтезатор</p> <p>Видеодвойка</p> <p>Разнообразные музыкальные инструменты для детей</p> <p>Подборка дисков с музыкальными произведениями</p> <p>Различные виды театров</p> <p>Ширма для кукольного театра</p> <p>Детские хохломские стулья и столы</p> <p>Интерактивная доска</p> <p>Ноутбук</p> <p>Проектор</p>
	<p><b>Физическое развитие</b></p>	<p>Спортивная площадка (3) на территории со специальным оборудованием (физкультурным инвентарем); физкультурные центры в группах, детская мебель для практической деятельности, кабинет для медицинского осмотра, изолятор: в помещении — спортивный зал (3) (включающий оборудование для ходьбы, бега, прыжков, катания, бросания, лазанья, общеразвивающих упражнений),</p> <p>Спортивное оборудование для прыжков, метания, лазания</p> <p>Спортивное оборудование для общеразвивающих упражнений</p> <p>Тренажеры</p> <p>Батут</p> <p>Сухой бассейн</p> <p>Музыкальный центр</p> <p>Пианино</p> <p>Спортивные тренажеры</p> <p>Маты</p> <p>Гимнастические стенки</p> <p>Гимнастические скамейки</p> <p>Корректирующие дорожки</p> <p>Спортивный комплекс</p> <p>Волейбольные корзины, сетка</p> <p>Шкаф для используемых пособий, игрушек, атрибутов и прочего материала</p> <p>Библиотека методической литературы и дидактических пособий</p> <p>Степы</p> <p>Плакаты по валеологии</p> <p>Велосипеды, самокаты, лыжи</p> <p>Нетрадиционное оборудование</p> <p>Диски и аудиокассеты</p>
	<p><b>Во всех образовательных областях</b></p>	<p>Технические средства: звуковая аппаратура (аудиотехника); видеоаппаратура, мультимедиа-компьютеры; электронная доска, проекторы. Средства методического обеспечения:</p>

	мультимедийные презентации; развивающие компьютерные игры; видео и фотоматериалы с элементами анимации.
--	---------------------------------------------------------------------------------------------------------

### Материально-техническое обеспечение

#### Кабинет педагога – психолога 1 корпус

##### Перечень основного оборудования

№ п/п	Наименование	Количество
1	Стол письменный взрослый	1
2	Стул взрослый	2
2	Стол детский регулируемый	4
3	Стул детский	12
4	Настенная доска	1
5	Зеркало	1
6	Шкаф с полками	2
7	Полка	2
8	Светильник потолочный	1
9	Ковер	1
10	Тюль	1
11	Ноутбук	1
12	Принтер	1
13	Сканер	1

##### Перечень дидактических игр, пособий и материалов

№ п/п	Наименование	Количество
1	Набор искусственных камешков разной формы, цвета и размера	10
2	Пластиковый куб с формами	1
3	Клубки ниток разного цвета	5
4	Разноцветные ленты	10
5	Набор «Деревянный конструктор»	1
6	Мягкая рамка-вкладыш «Геометрические фигуры»	2
7	Пирамидки четырехсоставные	2
8	Пирамидка шестисоставная	1
9	Логическое домино. Изучаем фигуры	1
10	Логическое домино. Изучаем цвет	1
11	Д/и «Куда нитка»	1
12	Д/и «Что хорошо, что плохо»	1
13	Занимательные конверты	5
14	Наборы цветных счетных палочек	10
15	Резиновый мяч маленький	1
16	Матрешки четырехсоставная, шестисоставная	2
17	Грузовик	1

18	Кубики основных цветов	8
19	Набор объемных пластиковых овощей и фруктов	1
20	Игра «Эмоционариум»	1
21	EQ-лото	1
22	«Умные игры с картами»	5
23	Зонт детский	1
24	Набор светодиодных свечей	1
25	Чудесный мешочек	1
26	Мыльные пузыри	1
27	Набор малых магнитов	1
28	Набор больших магнитов	1

**Перечень материалов для продуктивной деятельности**

№ п/п	Наименование	Количество
1	Альбомы для рисования	5
2	Набор цветной бумаги	5
3	Набор цветного картона	5
4	Набор белого картона	1
5	Набор цветных карандашей	15
6	Простые карандаши	15
7	Набор фломастеров	1
8	Набор восковых мелков	1
9	Гуашь	6
10	Акварельные краски	6
11	Набор пластилина	1
12	Кисточка	20
13	Стакан непроливайка	6
14	Стакан для карандашей	15

**Перечень картотек аудиозаписей**

№ п/п	Наименование	Количество
1	Картотека игр-песенок	1
2	Картотека психотерапевтических сказок для детей	1
3	Картотека психотерапевтических сказок для взрослых	1
4	Картотека музыкальных композиций для релаксации	1

**Перечень диагностического инструментария**

№ п/п	Наименование	Количество
1	Диагностический комплект для проведения мониторинга психологического здоровья и развития выпускников дошкольных образовательных организациях: Прогрессивные матрицы Дж. Равенна Тест тревожности (Р. Тэмпл, М. Дорки, В. Амен) Методика диагностики мотивации	1

	учения у детей 5-7 лет Т.А. Нежной. (модификация А.М. Прихожан) Тест «Лесенка» (С.Г. Якобсон, В.Г. Щур) Тест Тулуз-Пьерона.	
2	«Психолого-педагогическая диагностика развития детей раннего и дошкольного возраста» Е. А. Стребелева	1
3	«Экспресс-диагностика в детском саду» Н.Н. Павлова, Л.Г. Руденко	1

**Перечень карточек игр и упражнений**

№ п/п	Наименование	Количество
1	Карточка игр на развитие мышления	1
2	Карточка игр на развитие памяти	1
3	Карточка игр на развитие восприятия	1
4	Карточка игр на развитие внимания	1
5	Карточка игр в период адаптации	1
6	Карточка игр с агрессивными детьми	1
7	Карточка игр и упражнений с тревожными детьми	1
8	Карточка релаксационных игр и упражнений для детей	1
9	Карточка игр и упражнений на развитие навыков общения	1
10	Карточка игр на формирование основ эмоционального интеллекта	1

**В оборудование сенсорной комнаты входит:**

№ п/п	Наименование	Количество
1	Сенсорный развивающий центр -интерактивный стол	1
2	Световой стол для рисования песком	1
3	Детский стол	1
4	Детский стул	2
5	Детское кресло-мешок	6
6	Интерактивный сухой бассейн с прозрачными шарами	1
7	Мягкая ступенька к бассейну	1
8	Фиброоптический душ (квадрат)	1
9	Световой проектор «Меркурий» со встроенным ротатором	1
10	Колесо спецэффектов («жидкое»- с неповторяющимся рисунком)	1
11	Колесо спецэффектов «твердое»	
12	Интерактивная воздушнопузырьковая трубка «Ручеек» с пультом управления	1
13	Мягкая платформа для воздушнопузырьковой трубки	1
14	Комплект из двух акриловых зеркал для воздушнопузырьковой трубки	1
15	Тактильно – развивающий комплекс «Пирамида»	1
16	Тактильно-развивающие панели настенные	5
17	Домик - бизиборд	1
18	Кистевой тренажер	3
19	Дидактический стол с набором игрушек	1
20	Настольный лабиринт с трубкой	1

### Перечень методической литературы

1. «70 развивающих заданий для дошкольников 5-6 лет» /Н.Ю. Куражева, А.С. Тузаева, И.А. Козлова: под ред. Н.Ю.Куражевой.-СПб.: Речь, 2013- 64с.
2. «Путешествие будущих первоклассников.120 развивающих заданий для дошкольников 6-7 лет» / Куражева Н.Ю., А.С. Тузаева, И.А. Козлова: под ред. Н.Ю.Куражевой.-СПб.: Речь, 2013-96с.
3. «Цветик – семицветик». Программа психолого- педагогических занятий для дошкольников 5-6 лет/ и др.; под ред. Н.Ю.Куражевой- ISBN978-5-9268-106-2-97с.
4. «Цветик – семицветик». Программа психолого- педагогических занятий для дошкольников 6-7 лет «Путешествие будущих первоклассников» /Н.Ю. Куражева и др.; под ред. Н.Ю.Куражевой -ISBN978-5-9268-1505-1- 98с.
5. Алябьева Е.А. Коррекционно – развивающие занятия для детей старшего дошкольного возраста: Методическое пособие в помощь воспитателям и психологам дошкольных учреждений. – М.:ТЦ Сфера,2003.-96с.
6. Арцишевская И.Л. Работа с гиперактивными детьми в детском саду. –М.: Книголюб,2003- 56с.
7. Банщикова Т.Н., Ветров Ю.П., Клушина Н.П. Профессиональная деятельность психолога в работе с педагогическим коллективом: Учебно- методическое пособие/ Под ред.проф. Ю.П. Ветрова.-М.:Книголюб ,2004-70с.
8. Белая К.Ю. Первые шаги. Материалы московского городского конкурса «Первые шаги» (Модель воспитания детей раннего возраста) 2001-2002 года.-М.: ЛИНКА- ПРЕСС, 2002-392с.
9. Бурлачук Л.Ф., Морозов С.М. Словарь- справочник по психодиагностике- СПб.: Питер, 2001- 258с.
10. В школу с радостью: конспекты комплексно-игровых занятий с дошкольниками для психолога и воспитателя/авт.-сост. Е.Д. Шваб.- Волгоград: Учитель, 2007- 79с.
11. В.Л. Шарохина. Коррекционно- развивающие занятия в младшей группе: Конспекты занятий, демонстрационный и раздаточный материал.- М.:Прометей, Книголюб,2002-64с.
12. Веракса А.Н. Индивидуальная психологическая диагностика ребенка 5-7 лет: Пособие для психологов и педагогов.-М.: Мозаика-синтез, 2009-128с.
13. Епанчинцева О.Ю. Роль песочной терапии в развитии эмоциональной сферы детей дошкольного возраста: Конспекты занятий. Картотека игр.- СПб.: ООО « ИЗДАТЕЛЬСТВО « ДЕТСТВО-ПРЕСС»,2010-80с.
14. Занятия с детьми 3-7 лет по развитию эмоционально – коммуникативной и познавательной сфер средствами песочной терапии/ авт. –сост. М.А. Федосеева.- Волгоград: Учитель, 2016-122с.
15. Изард К.Э. /Психология эмоций/Перев. с англ.- СПб.: Издательство « Питер», 2000-464с.
16. Ильина М.В. Чувствует – познаём – размышляем. Комплексные занятия для развития восприятия и эмоционально – волевой сферы у детей 3-4 лет.- М.: АРКТИ, 2004- 236с.
17. Интеллектуально-развивающие занятия со старшими дошкольниками/авт. –сост.М.Р.Григорьева. – Волгоград: Учитель,2009-136с.
18. Карпенко Л.А. Краткий психологический словарь/Сост. Л.А. Карпенко; Под общ.ред. А.В. Петровского, М.Г. Ярошевского.-М.:Политиздат, 1985-431с.
19. Колос Г.Г. Сенсорная комната в дошкольном учреждении: Практические рекомендации. 4-е изд., испр.и доп.-М.:АРКТИ, 2010-80с.
20. Кондратьева С.Ю., Агапутова О.Е. Коррекционно-игровые занятия в работе с дошкольниками с задержкой психического развития.- СПб.;ДЕТСТВО-ПРЕСС,2008.-176с.
21. Коррекционно-развивающие занятия и мероприятия: комплекс мероприятий по развитию воображения. Занятия по снижению детской агрессии/ сост. С.В. Лесина, Г.П. Попова, Т.Л. Снисаренко. Волгоград : Учитель, 2010- 164с.
22. Коррекционно-развивающие технологии в ДОУ. Программы развития личностной, познавательной эмоционально – волевой сферы детей, диагностический комплекс/ авт.- сост. Л.В. Годовникова и др.- Волгоград: Учитель, 2013-187с.
23. Крюкова С.В., Донскова Н.И. Удивляюсь, злюсь, боюсь...Программы групповой психологической работы с дошкольниками.-М.: Генезис,2014-272с.
24. М.С. Рузина, С.Ю. Афонькин. Страна пальчиковых игр: развивающие игры и оригами для детей и взрослых. –СПб.:КРИСТАЛЛ-336с.
25. Макарьчева Н.В. Проблемы раннего детства: диагностика, педагогическая поддержка. профилактика: В помощь занимающимся воспитанием детей 2-3- лет.- М.: АРКТИ, 2005-64с.
26. Микляева Н.В., Микляев Ю.В. Работа педагога- психолог в ДОУ: Методическое пособие.-М.: Айрис-пресс, 2005- 384 с.
27. Нижегородцева Н.В., Шадриков В.Д. Психолого- педагогическая готовность ребенка к школе: Пособие для практических психологов, педагогов и родителей.-М.: Гуманит.изд. центр ВЛАДОС,2001-256с.
28. Никольская О.С., Басенская Е.Р., Либлинг М.М. Аутичный ребенок. Пути помощи. Москва «ТЕРЕВИНФ»1997-341 с.
29. Подготовка к школе детей с задержкой психического развития. Книга1/ Под общей ред. С.Г. Шевченко. – М.: Школьная Пресса, 2003- 96с.
30. Раздаточный и демонстрационный материал к программе В.Л. Шарохиной 3-7 лет.



31. Рогов Е.И. Настольная книга практического психолога в образовании: Учебное пособие.-М.: ВЛАДОС, 1995-529с.
32. Светланова И.А. Психологические игры для детей / И.А. Светланова.- Ростов н/ Д: Феникс, 2015.- Изд.3-е.- 188с.
33. Севостьянова Е.О. «Хочу всё знать! Развитие интеллекта детей 5-7лет». Индивидуальные занятия, игры, упражнения. М.:ТЦ Сфера» -78с.
34. Семаго М.М., Семаго Н.Я, Организация и содержание деятельности психолога специального образования : Методическое пособие.-М.: АРКТИ,2005 -336с.
35. Тренинг по сказкотерапии. Зинкевич – Евстигнеева Т.,Гребенко Т.,Фролов Д.. –СПб.: Речь,2005-254с.
36. Тренинг развития личности дошкольника: занятия, игры,упражнения.2-е изд.,доп. и перераб. СПб.: Издательство « Речь», 2004-160с.
37. Урунтаева Г.А., Афонькина Ю.А. Практикум по детской психологии: Пособие для студентов педагогических институтов, учащихся педагогических училищ, колледжей, воспитателей детского сада/ Под ред.Г.А. Урунтаевой,-М.: Просвещение: Владос, 1995-291с.
38. Формирование познавательной сферы у детей 5-7 лет: развивающие игровые занятия /авт.-сост. Ф.Х.Никулина.- ISBN-978-5-7057-3108-4
39. Черняева С.А. Психотерапевтические сказки и игры. – СПб.: Речь,2004.-168с.
40. Шарохина В.Л. Коррекционно- развивающие занятия в старшей группе. Конспекты занятий.- М.:Книголюб, 2005- 64с.
41. Широкова Г.А. Развитие эмоций и чувств у детей дошкольного возраста./ Г.А.Широкова.- Ростов н/Д: «Феникс», 2000-304с.
42. Широкова Г.А. Справочник дошкольного психолога. (3-е изд.)/Серия «Справочники»- Ростов-н/Д: «Феникс», 2005-384с.

## Кабинет педагога – психолога 2 корпус

*Зона для проведения коррекционно-развивающих занятий (групповых, подгрупповых и индивидуальных) включает в себя:*

№	Наименование	Количество
1	Настенная доска	1 шт.
2	Столы детские	4 шт.
3	Стулья детские	12 шт.
4	Стол большой	1 шт.
5	компьютер	1 шт.
6	Шкаф	1 шт.

### *Оборудование «Темной сенсорной комнаты»:*

№	Наименование	Количество
1	столы для пескотерапии с подсветкой	2 шт.
2	кистевой тренажер	1 шт.
3	домик с дверцами и замочками	1 шт.
4	зеркальный шар с моторами	1 шт.
5	волшебный шатер	1 шт.
6	фиброптический ковер «Млечный путь»	1 шт.
7	тактильно-развивающие панели настенные	5 шт.
8	тактильный развивающий комплекс «Улитка Саша»	1 шт.
9	детский стол с набором игрушек	1 шт.
10	дикаративно-развивающая панель «Времена года»	1 шт.
11	фиброптическое полотно	1 шт.

12	интерактивный источник света к фиброоптическому волокну	1 шт.
13	настольный лабиринт с трубкой	1 шт.
14	мягкая форма пуфик	5 шт.
15	тактильная панель с декоративными элементами	1 шт.

**Консультативная зона включает в себя:**

№	Наименование	Количество
1	Шкаф для хранения документов	1 шт.
2	Рабочий стол педагога-психолога	1 шт.
3	Стул	1 шт.
4	Папка с документами, регламентирующей деятельность педагога-психолога	1 шт.
5	Наборы диагностических методик	4 шт.
6	Стимульный материал для проведения диагностики	
7	Мольберт	1 шт.
8.	Тумбочка	1 шт.

**Диагностический инструментарий (стандартизированный):**

№	Название	Возраст	Кол-во
1	Блок психологических тестов «Диагностика готовности к школьному обучению»: Прогрессивные матрицы Дж. Равенна, Тест тревожности (Р. Тэмпл, М. Дорки, В. Амен), Методика диагностики мотивации учения у детей 5-7 лет Т.А. Нежной. (модификация А.М. Прихожан), Тест «Лесенка» (С.Г. Якобсон, В.Г. Щур), Тест Тулуз-Пьерона.	6-7 лет	1 шт.
2	«Психолого-педагогическая диагностика развития детей раннего и дошкольного возраста» Е. А. Стребелева	2-7 лет	1 шт.
3	«Экспресс-диагностика в детском саду» Н.Н. Павлова, Л.Г. Руденко	3-7 лет	1 шт.

**Дидактический материал**

**Перечень дидактического материала в кабинете педагога-психолога:**

№	Наименование	Количество
1	Набор искусственных камушков разной формы, цвета и размера	4 шт.
2	Пластиковый куб с формами	1 шт.
3	Лэпбук «Настроение и эмоции»	1 шт.
4	Авторское пособие «Психолого-логопедическое ассорти»	1 шт.
5	Пирамидки четырехсоставные	2 шт.
6	Пирамидка шестисоставная	1 шт.
7	Логическое домино. Изучаем фигуры	1 шт.
8	Логическое домино. Изучаем цвет	1 шт.
9	Д/и «Что хорошо, что плохо»	1 шт.
10	Набор тематических разрезных карточек	15 шт.
11	Наборы цветных счетных палочек	10 шт.
12	Матрешки четырехсоставная, шестисоставная	2 шт.
13	Игра «Эмоционариум»	1 шт.
14	EQ-лото	1 шт.

**Оборудование для песочной терапии:**

№	Наименование	Количество
1	Набор трафаретов	1 шт.
2	Набор бросового материала	1 шт.
3	Набор природного материала (камушки, ракушки)	2 шт.
4	Пластиковые формочки	3 шт.
5	Игрушки «Киндер сюрприз»	50 шт.

**Оборудование для акватерапии:**

№	Наименование	Количество
1	Контейнеры для воды	2 шт.
2	Фартуки	3 шт.
3	Полотенца	3 шт.
4	Непромокаемая скатерть	1 шт.
5	Лейки	2 шт.

**Материалы для продуктивной деятельности:**

№	Наименование	Количество
1	Альбомы для рисования	5 шт.
2	Набор цветной бумаги	5 шт.
3	Набор цветного картона	5 шт.
4	Набор белого картона	1 шт.
5	Набор цветных карандашей	5 шт.
6	Простые карандаши	15 шт.
7	Набор фломастеров	1 шт.
8	Набор восковых мелков	1 шт.
9	Гуашь	6 шт.
10	Акварельные краски	6 шт.
11	Набор пластилина	1 шт.
12	Кисточки	20 шт.

**Каталог карточек игр:**

№	Наименование	Количество
1	Карточка игр на развитие МЫШЛЕНИЯ	1 шт.
2	Карточка игр на развитие ПАМЯТИ	1 шт.
3	Карточка игр на развитие ВОСПРИЯТИЯ	1 шт.
4	Карточка игр на развитие ВНИМАНИЯ	1 шт.
5	Карточка игр в период адаптации	1 шт.
6	Карточка игр с агрессивными детьми	1 шт.
7	Карточка игр и упражнений с тревожными детьми	1 шт.
8	Карточка релаксационных игр и упражнений для детей	1 шт.
9	Карточка игр и упражнений на развитие навыков общения	1 шт.
10	Карточка игр на формирование основ эмоционального интеллекта	1 шт.

**Кабинет педагога – психолога 3 корпус**

Перечень основного оборудования

№ п/п	Наименование	Количество
1	Стол компьютерный взрослый	1
2	Стул взрослый	1
3	Стол детский регулируемый	1
4	Стул детский	5
5	Зеркало	1
6	Шкаф с полками	2
7	Светильник потолочный	1
8	Ковер	1
9	Световой стол для рисования песком	1
10	Центр песка и воды	1

**Перечень дидактических игр, пособий и материалов**

№ п/п	Наименование	Количество
1	Набор искусственных камешков разной формы, цвета и размера	8
2	Пластиковый куб с формами	1
5	Набор «Деревянный конструктор»	1
7	Пирамидки четырехсоставные	1
8	Пирамидка шестисоставная	1
9	Наборы цветных счетных палочек	5
10	Резиновый мяч маленький	1
11	Матрешки четырехсоставная, шестисоставная	2
12	Грузовик	1
13	Кубики основных цветов	2
14	Лото «Веселая логика»	1
15	Лото «Что где растет?»	1
16	Лото «Готов ли ты к школе. Внимание»	1
17	Лото «Готов ли ты к школе. Память»	1
18	Мозаика. Пазлы	2
19	Игра «Назови одним словом»	1
20	Игра «Найди отличия»	1
21	Игра «Разрезные картинки»	1
22	Лэпбук «Эмоции»	1
23	Кинетический песок	5
24	Цветной песок	10
25	Шариковый пластилин	3
26	Фигурки животных набор	2
27	Игра «Наши эмоции»	1
28	Набор малых магнитов	1
	Мягкие игрушки	10

	Резиновые игрушки	5
	Кубик «Рубика»	4

**Перечень материалов для продуктивной деятельности**

№ п/п	Наименование	Количество
1	Альбомы для рисования	3
2	Набор цветной бумаги	3
3	Набор цветного картона	2
4	Набор белого картона	1
5	Набор цветных карандашей	10
6	Простые карандаши	10
7	Набор фломастеров	1
8	Набор восковых мелков	1
9	Гуашь	2
10	Акварельные краски	6
11	Набор пластилина	10
12	Кисточка	10
13	Стакан непроливайка	3
14	Стакан для карандашей	5

**Перечень карточек аудиозаписей**

№ п\п	Наименование	Кол-во
1	Картотека игр-песенок	1
2	Картотека психотерапевтических сказок для детей	1
3	Картотека музыкальных композиций для релаксации	1

**Перечень диагностического инструментария**

№ п\п	Наименование	Кол-во
1	Диагностический комплект для проведения мониторинга психологического здоровья и развития выпускников дошкольных образовательных организациях: Прогрессивные матрицы Дж. Равенна Тест тревожности (Р. Тэмпл, М. Дорки, В. Амен) Методика диагностики мотивации учения у детей 5-7 лет Т.А. Нежной. (модификация А.М. Прихожан) Тест «Лесенка» (С.Г. Якобсон, В.Г. Щур) Тест Тулуз-Пьерона.	1
2	«Психолого-педагогическая диагностика развития детей раннего и дошкольного возраста» Е. А. Стребелева	1
3	«Экспресс-диагностика в детском саду» Н.Н. Павлова, Л.Г. Руденко	1

**Перечень карточек игр и упражнений**

№ п\п	Наименование	Кол-во
-------	--------------	--------

1	Картотека игр на развитие мышления	1
2	Картотека игр на развитие памяти	1
3	Картотека игр на развитие восприятия	1
4	Картотека игр на развитие внимания	1
5	Картотека игр в период адаптации	1
6	Картотека игр с агрессивными детьми	1
7	Картотека игр и упражнений с тревожными детьми	1
8	Картотека релаксационных игр и упражнений для детей	1
9	Картотека игр и упражнений на развитие навыков общения	1
10	Картотека игр на формирование основ эмоционального интеллекта	1

### Перечень методической литературы

1. Куражева Н.Ю., Вараева Н.В., Тузаева А.С., Козлова И.А. «Цветик-семицветик». Программа интеллектуального, эмоционального и волевого развития детей 3-4 лет. – Спб.: Речь; М.: Сфера, 2014
2. Куражева Н.Ю., Вараева Н.В., Тузаева А.С., Козлова И.А. «Цветик-семицветик». Программа интеллектуального, эмоционального и волевого развития детей 4-5 лет. – Спб.: Речь; М.: Сфера, 2014.
3. «Цветик – семицветик». Программа психолого- педагогических занятий для дошкольников 5-6 лет/ и др.; под ред. Н.Ю.Куражевой- ISBN978-5-9268-106-2-97с.
4. «Цветик – семицветик». Программа психолого- педагогических занятий для дошкольников 6-7 лет «Путешествие будущих первоклассников» /Н.Ю. Куражева и др.; под ред. Н.Ю.Куражевой -ISBN978-5-9268-1505-1- 98с.
- 5.
6. Лапина И.В. Адаптация детей при поступлении в детский сад – Волгоград: Учитель, 2013.
7. Крюкова С.В. «Удивляюсь, злюсь, боюсь, хвастаюсь и радуюсь» (Давайте жить дружно») программы эмоционального развития детей. М.1999.
8. Шипицина Л.М. «Азбука общения» под ред. СПб. 2001
9. Т. Д. Зинкевич-Евстигнеева, Т. М. Грабенко. Игры в сказкотерапии. — СПб., Речь, 2006. 208 с.
10. Сенсорные способности малыша: игры на развитие восприятия цвета, формы и величины у детей раннего возраста: Кн. Для воспитателей дет. сада и родителей / Э.Г. Пилюгина. - М.: Просвещение: Учебная литература, 1996. 112с.
11. Венгер, Л. А. Воспитание сенсорной культуры ребенка / Л. А. Венгер, Э. Г. Пилюгина, Н. Б. Венгер. - М.: Просвещение, 1988. - 144 с.
12. Арушанова А.Г. Развитие коммуникативных способностей дошкольника: Методическое пособие. – М.: ТЦ Сфера, 2011.
13. В.Л. Шарохина. Коррекционно- развивающие занятия в младшей группе: Конспекты занятий, демонстрационный и раздаточный материал. - М.: Прометей, Книголюб,2002-64с.
14. Шарохина В.Л., Катаева Л.И. Коррекционно-развивающие занятия: старшая, подготовительная группы. - М.: ООО «Национальный книжный центр», 2011
15. Веракса А.Н. Индивидуальная психологическая диагностика ребенка 5-7 лет: Пособие для психологов и педагогов. -М.: Мозаика-синтез, 2009-128с.
16. Занятия с детьми 3-7 лет по развитию эмоционально – коммуникативной и познавательной сфер средствами песочной терапии/ авт. –сост. М.А. Федосеева. - Волгоград: Учитель, 2016-122с.
17. Егорова М.В. Развитие эмоциональной отзывчивости и навыков общения у детей 3-7 лет. Игры и упражнения/– Волгоград: Учитель, 2015.
18. Кондратьева С.Ю., Агапутова О.Е. Коррекционно-игровые занятия в работе с дошкольниками с задержкой психического развития. - СПб, ДЕТСТВО-ПРЕСС,2008. -176с.
19. Коррекционно-развивающие занятия и мероприятия: комплекс мероприятий по развитию воображения. Занятия по снижению детской агрессии/ сост. С.В. Лесина, Г.П. Попова, Т.Л. Снисаренко. Волгоград: Учитель, 2010- 164с.
20. Коррекционно-развивающие технологии в ДОУ. Программы развития личностной, познавательной эмоционально – волевой сферы детей, диагностический комплекс/ авт.- сост. Л.В. Годовникова и др.- Волгоград: Учитель, 2013-187с.
21. Крюкова С.В., Донскова Н.И. Удивляюсь, злюсь, боюсь...Программы групповой психологической работы с дошкольниками. -М.: Генезис,2014-272с.
22. Нижегородцева Н.В., Шадриков В.Д. Психолого- педагогическая готовность ребенка к школе: Пособие для практических психологов, педагогов и родителей. -М.: Гуманит.изд. центр ВЛАДОС,2001-256с.

23. Подготовка к школе детей с задержкой психического развития. Книга1/ Под общей ред. С.Г. Шевченко. – М.: Школьная Пресса, 2003- 96с.
24. Раздаточный и демонстрационный материал к программе В.Л. Шарохиной 3-7 лет.
25. Светланова И.А. Психологические игры для детей / И.А. Светланова. - Ростов н/ Д: Феникс, 2015. - Изд.3-е.- 188с.
26. Севостьянова Е.О. «Хочу всё знать! Развитие интеллекта детей 5-7лет». Индивидуальные занятия, игры, упражнения. М.: ТЦ Сфера» -78с.
27. Тренинг по сказкотерапии. Зинкевич – Евстигнеева Т., Гребенко Т., Фролов Д. –СПб.: Речь,2005-254с.
28. Тренинг развития личности дошкольника: занятия, игры, упражнения.2-е изд., доп. и перераб. СПб.: Издательство «Речь», 2004-160с.
29. Формирование познавательной сферы у детей 5-7 лет: развивающие игровые занятия /авт.-сост. Ф.Х. Никулина. - ISBN-978-5-7057-3108-4
30. Черняева С.А. Психотерапевтические сказки и игры. – СПб.: Речь,2004. -168с.
31. Шарохина В.Л. Коррекционно- развивающие занятия в старшей группе. Конспекты занятий. - М.: Книголюб, 2005- 64с.
32. Широкова Г.А. Развитие эмоций и чувств у детей дошкольного возраста. / Г.А.Широкова. - Ростов н/Д: «Феникс», 2000-304с.

### **Особенности традиционных событий, праздников, мероприятий**

Проведение традиционных событий, мероприятий и праздников является неотъемлемой частью жизни детского сада. Они входят в воспитательно - образовательный процесс ДОО, в основе которого лежит комплексно-тематическое планирование. Организация праздников, развлечений, детских творческих дел способствует повышению эффективности воспитательно-образовательного процесса, создает комфортные условия для формирования личности каждого ребенка.

Праздник – не только радость, но и деятельность, направленная на эмоциональную разрядку, и на реализацию социальных требований.

Организационной основой реализации комплексно-тематического принципа построения программы являются примерные темы (праздники, события, проекты), которые ориентированы на все направления развития ребенка дошкольного возраста и посвящены различным сторонам человеческого бытия, а так же вызывают личностный интерес детей к:

- явлениям нравственной жизни ребенка
- окружающей природе
- миру искусства и литературы
- традиционным для семьи, общества и государства праздничным событиям
- событиям, формирующим чувство гражданской принадлежности ребенка (родной город, День народного единства, День защитника Отечества и др.)
- сезонным явлениям
- народной культуре и традициям.

**Праздники.** Новый год, День защитника Отечества, Международный женский день, День Победы, «Проводы в школу», «Осень», «Весна». «Лето», праздники народного календаря.

**Тематические праздники и развлечения.** вечера, посвященные творчеству композиторов, писателей, художников,

**Театрализованные представления.** Постановка театральных спектаклей, детских опер, музыкальных и ритмических пьес. Инсценирование русских народных сказок, песен, литературных произведений; игры-инсценировки: «Скворец и воробей», «Котят-поварята», муз. Е. Тиличеевой.

**Музыкально литературные композиции.** «Музыка и поэзия». «Весенние мотивы», «Сказочные образы в музыке и поэзии», «А. С. Пушкин и музыка», «Город чудный, город древний», «Зима-волшебница».

**Концерты.** «Шутка в музыке», «Поем и танцуем»; концерты детской

самодеятельности.

**Русское народное творчество.** Загадки, были и небылицы, шутки, любимые сказки.

**Декоративно прикладное искусство,** «Гжельские узоры», «Народная игрушкам, «Хохлома» и др.

**КВН и викторины.** Различные турниры, «А ну-ка, девочки», «В волшебной стране», «Путешествие в Страну знаний», «В мире фантастики», «Займемся арифметикой», «Я играю в шахматы» и др.

**Спортивные развлечения.** «Ловкие и смелые», «Спорт, спорт, спорт», «Зимние катания», «Игры-соревнования», «Путешествие в Спортландию».

Каждый детский сад, не смотря на общий стандарт образования, воспитания и обучения детей, имеет свои отличительные особенности.

В нашем дошкольном учреждении - это сформировавшиеся за многолетнюю историю развития традиции. Они связаны с жизнедеятельностью детей, а также и традициями коллектива работников ДОО. Традиции, в которых дети принимают непосредственное участие вместе со взрослыми (педагогами и родителями), прочно откладываются в детской памяти и уже неразрывно связаны с детством, с воспоминанием о детском садике, как о родном общем доме, где ребенок любим и уважаем.

**Традиции** - мероприятия, являющиеся неотъемлемой частью комплексно-тематического плана, и реализуются в форме проектной деятельности.

#### **Наши традиции:**

**«Масленица»** - совместное с родителями мероприятие. Дети знакомятся со старинными русскими обычаями встречи весны, поют песни, водят хороводы, играют в на-родные подвижные игры.

**«Мамин день – 8 Марта»** - дети подготовительных групп дарят мамам необычные подарки. Вместе с воспитателем по изобразительности рисуют портреты, с воспитателями составляют рассказы о своей маме. Мама на выставке детских рисунков должны угадать рисунок своего ребенка. А также мам и бабушек ждет веселый праздник в музыкальный зал.

**«Лето – это маленькая жизнь».** Основной целью данного проекта является создание в дошкольном учреждении максимально эффективных условий для организации оздоровительной работы и развития познавательного интереса воспитанников в летний период, а также повышение профессионального мастерства педагогов в вопросах организации летней оздоровительной работы, с целью реализации системы мероприятий, направленных на оздоровление, физическое развитие детей и их эмоционального благополучия, повышения компетентности родителей в вопросах организации летнего отдыха детей.

**«Скоро в школу!»** - сотрудничество с выпускниками и учителями СОШ: посещение уроков в школах, музеев, организуется экскурсия по кабинетам, совместное участие в проектах, тематических акция, программах, конкурсах.

**«Конкурс чтецов»** - хорошей традицией стал мероприятие, которое проводится осенью и приурочено к городскому конкурсу.

#### **Модель организации образовательного процесса в детском саду на день.**

Модель образовательного процесса строится на основе использования разнообразных форм и с учетом времени года и возрастных психофизиологических возможностей детей, взаимосвязи планируемых занятий с повседневной жизнью детей в детском саду.

#### **Старший дошкольный возраст**

№ п/п	Направления развития ребенка	1-я половина дня	2-я половина дня
1.	Физическое развитие и	• Прием детей на воздухе в теплое время года	• Гимнастика после дневного сна



	оздоровление	<ul style="list-style-type: none"> <li>• Утренняя гимнастика</li> <li>• Физкультминутки на занятиях</li> <li>• Физкультурные занятия</li> <li>• Беседы по валеологии</li> <li>• Прогулка в двигательной активности</li> </ul>	<ul style="list-style-type: none"> <li>• Физкультурные досуги, игры и развлечения</li> <li>• Самостоятельная двигательная деятельность</li> <li>• Занятия ритмической гимнастикой</li> <li>• Прогулка (индивидуальная работа по развитию движений)</li> </ul>
2.	Познавательное, развитие	<ul style="list-style-type: none"> <li>• ООД</li> <li>• Дидактические игры</li> <li>• Наблюдения</li> <li>• Беседы</li> <li>• Экскурсии по участку</li> <li>• Исследовательская работа, опыты и экспериментирование</li> </ul>	<ul style="list-style-type: none"> <li>• Развивающие игры</li> <li>• Интеллектуальные досуги</li> <li>• Занятия по интересам</li> <li>• Индивидуальная работа</li> </ul>
3.	Социально-коммуникативное развитие	<ul style="list-style-type: none"> <li>• Утренний прием детей, индивидуальные и подгрупповые беседы</li> <li>• Формирование навыков культуры еды</li> <li>• Этика быта, трудовые поручения</li> <li>• Формирование навыков культуры общения</li> <li>• Сюжетно-ролевые игры</li> </ul>	<ul style="list-style-type: none"> <li>• Эстетика быта</li> <li>• Тематические досуги в игровой форме</li> <li>• Работа в книжном уголке</li> <li>• Общение младших и старших детей (совместные игры, спектакли, дни дарения)</li> <li>• Сюжетно-ролевые игры</li> <li>• Театрализованные игры</li> </ul>
4.	Художественно-эстетическое	<ul style="list-style-type: none"> <li>• Занятия по музыкальному воспитанию и изобразительной деятельности</li> <li>• Эстетика быта</li> <li>• Экскурсии в природу</li> </ul>	<ul style="list-style-type: none"> <li>• Музыкально-художественные досуги</li> <li>• Индивидуальная работа</li> <li>• Лего-час</li> </ul>
5.	Коррекционно-развивающее сопровождение	<ul style="list-style-type: none"> <li>• Фронтальные и индивидуальные логопедические занятия</li> <li>• Занятия по развитию речи</li> <li>• Индивидуальная работа</li> <li>• Речевые игры и упражнения</li> </ul>	<ul style="list-style-type: none"> <li>• Фронтальные и индивидуальные логопедические занятия</li> <li>• Индивидуальная работа</li> <li>• Логочас в группе с воспитателем</li> </ul>

### 3.2. Часть, формируемая участниками образовательных отношений

Методическая литература, позволяющая ознакомиться с содержанием парциальных программ, методик, форм организации образовательной работы.

1. Вечканова, И.Г. Театрализованные игры в абилитации дошкольников с интеллектуальной недостаточностью. СПб., 2006.
2. Выготский, Л. С. Воображение и творчество в детском возрасте. М., 1991.
3. Выготский, Л. С. Игра и ее роль в психическом развитии ребенка // Вопросы психологии. 1966. № 6..
4. Ермолаева, М.В. Практическая психология детского творчества. М., 2001.
5. Игра и дошкольник. Развитие детей старшего дошкольного возраста в игровой деятельности / Под ред. В.А. Деркунской. СПб., 2004.
6. Козлова, С.А., Куликова Т.А. Дошкольная педагогика. М., 2000.
7. Куражева, Н.Ю. Вараева, Н.В. Цветик-семицветик Программа психолого-педагогических занятий для дошкольников 4-5 лет. Под ред. Н.Ю. Куражевой. - СПб.: Речь, 2014. - 160 с.
8. Куцакова, Л.В., Мерзлякова С.И. Воспитание ребенка-дошкольника: развитого, образованного самостоятельного, инициативного, неповторимого, культурного, активно-творческого. М., 2004.
9. Менджерцкая Д.В. Воспитателю о детской игре. М., 1982.

10. Микляева, Н.В. Игровые педагогические ситуации в опыте работы ДОУ. М., 2005.
11. Михайленко, Н.Я., Короткова Н.А. Игра с правилами в дошкольном возрасте. Екатеринбург, 1999.
12. Педагогическая диагностика развития детей перед поступлением в школу / Под ред. Т.С. Комаровой. Ярославль, 2006.
13. Развитие речи и творчества дошкольников. Игры, упражнения, конспекты занятий / Под ред. О.С. Ушаковой. М., 2008.
14. Смирнова, Е.О. Игры и игрушки вашего ребёнка: методическое пособие/Е.О. Смирнова, Е.А. Абдулаева, А.Ю. Кремлёва, И.А. Рябкова и др. Москва «Русское слово», 2016.
15. Чего на свете не бывает? / Под ред. О.М. Дьяченко, Е.Л. Агаевой. М., 1991.

#### **Используемые Программы:**

Федеральная образовательная программа дошкольного образования (Приказ №1028 от 25 ноября 2022 г. «Об утверждении федеральной образовательной программы дошкольного образования» (зарегистрирован Министерством юстиции Российской Федерации 28 декабря 2022 г. регистрационный № 71847);

Федеральная адаптированная образовательная программа дошкольного образования для обучающихся с ограниченными возможностями здоровья (Приказ Министерства просвещения Российской Федерации от 24.11.2022 № 1022. Зарегистрирован 27.01.2023 № 72149);

Парциальная образовательная программа дошкольного образования «От Фрёбеля до робота: растим будущих инженеров» Т.В. Волосовец, Ю.В. Карпова, Т.В. Тимофеева, Самара: Вектор, 2018.-79с.

Программа патриотического воспитания дошкольников «Я живу на Самарской земле» Дыбина О.В., Анфисова С.Е., Кузина А.Ю., Ошкина А.А., Сидякина Е.А. Под ред. О.В. Дыбиной. – Ульяновск: Издатель Качалин А.В., 2014. – 210с.

Парциальная программа интеллектуально-творческого развития детей дошкольного возраста «Фанкластик: весь мир в руках твоих (Познаем, конструируем, играем)» Лыкова И.А., Автор, 2019г. Соколов Д.А., разработчик конструктора, 2013г.

## Режим дня

### Примерный режим дня пребывания детей 1,6-8 лет в СПДС «Ягодка» (с 1 сентября по 31 мая)

Режимные моменты	I младшая группа 3-й год жизни	II Младшая группа 4-й год жизни	Средняя группа 5-й год жизни	Старшая группа 6-й год жизни	Подготовительная к школе группа 7-8 й год жизни
<b>Прием, самостоятельная игровая деятельность, игра, утренняя гимнастика</b>	7.00-8.10	7.00-8.20	7.00-8.25	7.00-8.30	7.00-8.35
<b>Завтрак</b> (подготовка к завтраку, КГН)	8.10-8.30	8.20-8.50	8.25 -8.50	8.30-8.50	8.35-8.50
<b>Игры, подготовка к организованной деятельности</b>	8.30-9.00	8.50-9.00	8.50-9.00	8.50-9.00	8.50-9.00
<b>ООД</b> (общая длительность, включая перерыв)	9.00-9.10/ 9.15-9.25 (по подгруппам)	9.00-9.15 9.25-9.40	9.00-9.20 9.30-9.50	9.00-9.25 9.35-10.00	9.00-9.30 9.40-10.10 10.20-10.50
<i>Продолжительность дневной суммарной образовательной нагрузки, не более</i>	<i>20 мин. (2x10 мин.)</i>	<i>30 мин. (2x15 мин.)</i>	<i>40 мин. (2x20мин.)</i>	<i>50 мин. или 75мин. при организации 1 занятия после дневного сна (3x25 мин.)</i>	<i>90 мин. (3x30мин.)</i>
<b>Второй завтрак</b> (подготовка ко второму завтраку, КГН)	9.25-9.35	9.40-9.50	9.50-10.00	10.00-10.10	10.50-10.55
<b>Подготовка к прогулке, КГН, прогулка, самостоятельная деятельность детей</b>	9.35-11.15	9.50-11.45	10.00-11.50	10.10-11.55	10.55-12.10
<i>Длительность 1-ой прогулки</i>	<i>1 ч. 40 мин.</i>	<i>1ч.55 мин.</i>	<i>1 ч.50 мин.</i>	<i>1 ч. 45 мин.</i>	<i>1 ч. 15 мин.</i>
<b>Возвращение с прогулки, КГН, самостоятельная деятельность детей</b>	11.15-11.30	11.45-12.00	11.50 -12.05	11.55-12.10	12.10 -12.15
<b>Обед</b> (подготовка к обеду, КГН)	11.30-12.00	12.00-12.30	12.05-12.30	12.10-12.30	12.15-12.30
<b>Подготовка ко сну, КГН, сон</b>	12.00-15.00	12.30-15.00	12.30-15.00	12.30 -15.00	12.30-15.00
<i>Длительность</i>	<i>3 часа</i>	<i>2ч.30 мин</i>	<i>2ч.30 мин</i>	<i>2ч.30 мин</i>	<i>2ч.30 мин</i>
<b>Постепенный подъем, КГН, воздушные и</b>	15.00-15.15	15.00-15.15	15.00-15.15	15.00-15.15	15.00-15.15

<b>водные процедуры</b>						
<b>Совместная деятельность в режимных моментах (игры, индивидуальная работа, физическое воспитание)</b>		ООД 15.15-15.25/ 15.30-15.40 (по подгруппам)	15.15-15.40	15.15-15.45	ООД 15.15-15.40	15.15-15.45
<b>Игры, самостоятельная деятельность, развлечения (по четвергам)</b>		15.40-15.50	15.40-16.20	15.45-16.25	15.40-16.30	15.45-16.35
<b>Уплотненный полдник с включением блюд ужина (подготовка к уплотненному полднику с включением блюд ужина, КГН)</b>		15.50 – 16.25	16.20- 16.50	16.25- 16.50	16.30 – 16.50	16.35 – 16.55
<b>Подготовка к прогулке (КГН)</b>		16.25-17.00	16.50-17.00	16.50-17.00	16.50-17.00	16.55-17.00
<b>Прогулка, самостоятельная деятельность детей, уход детей домой</b>		17.00-19.00	17.00-19.00	17.00-19.00	17.00-19.00	17.00-19.00
<i>Длительность 2-ой прогулки</i>		2 ч.	2 ч.	2 ч.	2 ч.	2 ч.
<b>Общий подсчет времени</b>	<i>Максимальный объем недельной образовательной нагрузки</i>	<i>не более 1ч.40мин.</i>	<i>2ч.30 мин.</i>	<i>3ч. 20мин.</i>	<i>5ч.25мин.</i>	<i>7ч.30мин.</i>
	<i>На прогулку, не менее</i>	<i>3 часа/день</i>	<i>3 часа/день</i>	<i>3 часа/день</i>	<i>3 часа/день</i>	<i>3 часа/день</i>
	<i>На сон, не менее</i>	<i>3 часа</i>	<i>2 часа 30 мин</i>	<i>2 часа 30 мин</i>	<i>2 часа 30 мин</i>	<i>2 часа 30 мин</i>
	<i>КГН</i>		<i>не менее 3 ч</i>	<i>не менее 3 ч</i>	<i>не менее 3 ч</i>	<i>не менее 3 ч</i>
	<i>Время на самостоятельную деятельность детей</i>	<i>не менее 3 ч</i>	<i>не менее 3 ч</i>	<i>не менее 3 ч</i>	<i>не менее 3 ч</i>	<i>не менее 3 ч</i>

▲ Режим дня и организация воспитательно-образовательного процесса, разработаны в соответствии с требованиями СанПиН 1.2.3685-21 от 01.03.2021

▲ Продолжительность прогулки зависит от климатических и погодных условий, ежедневная прогулка проводится не менее 3 часов.

**Примерный режим дня пребывания детей 1,6-8 лет в СПДС «Ягодка»**  
(с 1 июня по 31 августа)

№ п/п	Режимные моменты	Возрастные группы				
		<i>I младшая</i>	<i>II младшая</i>	<i>средняя</i>	<i>старшая</i>	<i>подготовительная</i>
1	<b>Прием детей, осмотр, игры,</b>	7.00 – 8.00	7.00 – 8.05	7.00 – 8.05	7.00 – 8.00	7.00 – 8.10

	<b>самостоятельная деятельность на воздухе</b>					
2	<b>Утренняя гимнастика</b>	8.00 – 8.05	8.05 – 8.10	8.05 – 8.15	8.00 – 8.20	8.10 – 8.30
3	<b>Возвращение с прогулки, КГН</b>	8.05-8.15	8.10 – 8.20	8.15 – 8.25	8.20 – 8.30	8.30 – 8.40
4	<b>Завтрак</b> <i>(подготовка к завтраку, КГН)</i>	8.15 – 8.50	8.20 – 8.45	8.25 – 8.50	8.30 – 8.50	8.40 – 8.55
5	<b>Самостоятельные игры</b>	8.50 – 9.00	8.45 – 9.00	8.50 – 9.00	8.50 – 9.00	8.55 – 9.15
6	<b>Подготовка к прогулке, выход на прогулку</b>	9.00 – 9.10	9.00 – 9.15	9.00 – 9.15	9.00 – 9.15	
7	<b>Второй завтрак</b> <i>(подготовка ко 2 завтраку, КГН)</i>	10.00 – 10.10	10.00 – 10.10	10.00 – 10.10	10.00 – 10.05	10.00 – 10.05
8	<b>Прогулка тематические мероприятия, самостоятельная деятельность на прогулке</b>	9.10 – 11.10	9.15 – 11.20	9.15 – 11.25	9.15 – 11.40	9.15 – 11.45
9	<b>Возвращение с прогулки, КГН, водные процедуры</b>	11.10 – 11.30	11.20 – 11.40	11.25 – 11.45	11.40 – 11.50	11.45 – 11.55
10	<b>Самостоятельные игры</b>	11.30 – 11.45	11.40 – 11.55	11.45 – 12.00	11.50-12.05	11.55-12.10
11	<b>Обед</b> <i>(подготовка к обеду, КГН)</i>	11.45 – 12.10	11.55 – 12.40	12.00 – 12.40	12.05– 12.40	12.10 – 12.40
12	<b>Подготовка ко сну, КГН, сон</b>	12.10 – 15.10	12.40 – 15.10	12.40 – 15.10	12.40 – 15.10	12.40 – 15.10
13	<i>Продолжительность дневного сна,</i>	<i>3ч.</i>	<i>2ч. 30мин.</i>	<i>2ч. 30мин.</i>	<i>2ч. 30мин.</i>	<i>2ч. 30мин.</i>
14	<b>Постепенный подъем, КГН</b>	15.10 – 15.25	15.10 – 15.30	15.10 – 15.30	15.10 – 15.30	15.10 – 15.30
15	<b>Игры, индивидуальная работа, самостоятельная деятельность детей</b>	15.25 – 16.05	15.30 – 16.10	15.30 – 16.15	15.30 – 16.20	15.30 – 16.30
16	<b>Уплотненный полдник с включением блюд ужина</b> <i>(подготовка к уплотненному полднику с включением блюд ужина, КГН)</i>	16.05 – 16.35	16.10 – 16.50	16.15 – 16.50	16.20 – 16.50	16.30 – 16.50
17	<b>Подготовка к прогулке</b>	16.35 – 17.00	16.50 – 17.00	16.50 – 17.00	16.50 – 17.00	16.50 – 17.00
18	<b>Прогулка, индивидуальная работа, уход детей домой</b>	17.00 – 19.00	17.00 – 19.00	17.00 – 19.00	17.00 – 19.00	17.00 – 19.00
19	<i>На прогулку, не менее</i>	<i>3 часа/день</i>	<i>3 часа/день</i>	<i>3 часа/день</i>	<i>3 часа/день</i>	<i>3 часа/день</i>

▲ Режим дня и организация воспитательно-образовательного процесса разработаны в соответствии с требованиями СанПиН 1.2.3685-21 от 01.03.2021.

▲ В теплое время года проводится непосредственно образовательная деятельность только эстетически — оздоровительного цикла (музыкальные, физкультурные, изобразительного искусства) и осуществляются на участке во время прогулки в виде праздников, игр, экскурсий и т. п.; увеличивается продолжительность прогулок.

▲ Продолжительность прогулки зависит от климатических условий.

**Учебный план организованной образовательной деятельности  
в СПДС «Ягодка» ГБОУ СОШ №10 на уч.год  
(с 1 сентября по 31 мая)**

№	Виды деятельности	неделя					месяц					год						
		I мл гр	II мл гр	ср гр	ст гр	под г гр	I м л гр	II мл гр	ср гр	ст гр	под г гр	I мл гр	II мл гр	ср гр	ст гр	по дг гр		
1	Двигательная деятельность	30'	45'	60'	75'	90'	120'	180'	240'	300'	360'	18 ч.	27 ч.	36 ч.	45 ч.	54 ч.		
2	Познавательно-исследовательская деятельность	Формирование целостной картины мира		10'	15'	20'	25'	30'	32'	60'	80'	80'	120'	4 ч. 48'	9 ч.	12 ч.	12 ч.	18 ч.
3		Формирование элементарных математических представлений		-	15'	20'	25'	60'	-	60'	80'	80'	240'	-	9 ч.	12 ч.	12 ч.	36 ч.
4	Речевая деятельность	10'	15' / 2	20' / 2	25'	60'	32'	30'	40'	80'	240'	4 ч. 48'	4 ч. 30'	6 ч.	12 ч.	36 ч.		
5	Речевая деятельность (художественная литература)	10'	15' / 2	20' / 2	25'	30'	32'	30'	40'	80'	120'	4 ч. 48'	4 ч. 30'	6 ч.	12 ч.	18 ч.		
6	Изобразительная деятельность	Рисование		10'	15' / 2	20' / 2	50'	60'	32'	30'	40'	200'	240'	4 ч. 48'	4 ч. 30'	6 ч.	30 ч.	3 ч. 6 ч.
7		Лепка		10' / 2	15' / 2	20' / 2	25' / 2	30' / 2	16'	30'	40'	50'	60'	2 ч. 24'	4 ч. 30'	6 ч.	7 ч. 30'	9 ч.
8		Аппликация		-	15' / 2	20' / 2	25' / 2	30' / 2	-	30'	40'	50'	60'	-	4 ч. 30'	6 ч.	7 ч. 30'	9 ч.
9	Конструирование из разного материала	10' / 2	15' / 2	20' / 2	25'	30'	16'	30'	40'	100'	120'	2 ч. 24'	4 ч. 30'	6 ч.	15 ч.	18 ч.		
10	Музыкальная деятельность	20'	30'	40'	50'	60'	80'	120'	160'	200'	240'	12 ч.	18 ч.	24 ч.	30 ч.	36 ч.		
<b>Объем образовательной нагрузки</b>		1 ч. 40 мин.	2 ч. 30 мин.	3 ч. 20 мин.	5 ч. 25 мин.	7 ч. 30 мин.	6 ч. 40 мин.	10 ч.	13 ч. 20 мин.	21 ч. 40 мин.	30 ч.	60 ч.	90 ч.	120 ч.	195 ч.	270 ч.		

Учебный план составлен согласно ФГОС ДО (Приказ № 1155 от 17.10.2013, с изменениями, внесенными приказом Министерства просвещения РФ от 08.11.2022г №955) и ФОП ДО (Приказ №1028 от 25 ноября 2022 г. «Об утверждении федеральной образовательной программы дошкольного образования») и проводится с сентября по май.

Учебный план составлен по видам детской деятельности.

В группах раннего возраста: предметная деятельность (орудийно – предметные действия – ест ложкой, пьет из кружки и др.); экспериментирование с материалами и веществами (песок, вода, тесто и пр.); ситуативно – деловое общение со взрослым и эмоционально – практической со сверстниками под руководством взрослого; двигательная деятельность (основные движения, общеразвивающие упражнения, простые подвижные игры); игровая (отобразительная, сюжетно – образительная, игры с дидактическими игрушками); речевая (понимание речи взрослого, слушание и понимание стихов, активная речь); изобразительная (рисование, лепка) и конструирование из мелкого и крупного строительного материала; самообслуживание и элементарные трудовые действия (убирает игрушки, подметает веником, поливает цветы из лейки и др.); музыкальная деятельность (слушание музыки и исполнительство, музыкально – ритмические движения).

В группах дошкольного возраста: игровая деятельность (сюжетно – ролевая, театрализованная, режиссерская, конструктивно – конструктивная, дидактическая, подвижная и др.); общение со взрослым (ситуативно – деловое, внеситуативно – познавательное, внеситуативно – личностное) и сверстниками (ситуативно – деловое, внеситуативно – деловое); речевая (слушание речи взрослых и сверстников, активная диалогическая и монологическая речь); познавательно – исследовательская деятельность и экспериментирование; изобразительная деятельность (рисование, лепка, аппликация) и конструирование из разных материалов по образцу, условию и замыслу ребенка; двигательная (основные виды движений, общеразвивающие и спортивные упражнения, подвижные и элементы спортивных игр и другое); элементарная трудовая деятельность (самообслуживание, хозяйственно – бытовой труд, труд в природе, ручной труд); музыкальная (слушание и понимание музыкальных произведений, пение, музыкально – ритмические движения, игра на детских музыкальных инструментах).

В период с июня по август (летний оздоровительный период) – с детьми организуются тематические мероприятия в форме досугов, развлечений, праздников с включением различных видов детской деятельности.

В период с 1-я/2-ая неделя января – зимние каникулы (праздничные, выходные дни).

Примечание\*:

Продолжительность занятий для детей раннего возраста от 1,5 до 3 лет составляет – 10 минут, для детей от 3 до 4 лет – не более 15 мин; для детей от 4 до 5 лет – не более 20 мин; для детей от 5 до 6 лет – не более 25 мин; для детей от 6 до 7 лет – не более 30 минут. Продолжительность дневной суммарной образовательной нагрузки не более: от 1,5 до 3 лет – 20 минут, от 3 до 4 лет – 30 минут, от 4 до 5 лет – 40 минут. От 5 до 6 лет – 50 мин или 75 минут при организации 1 занятия после дневного сна, от 6 до 7 лет – 90 минут, согласно СанПиН 1.2.3685-21 от 28.01.2021. Перерывы между занятиями не менее 10 минут.

**Учебный план организованной образовательной деятельности с детьми с ОВЗ  
в СПДС «Ягодка» ГБОУ СОШ №10 на учебный год (с 1 сентября по 31 мая)**

№	Виды деятельности		неделя				месяц				год															
			ст гр		подг гр		ст гр		подг гр		ст гр		подг гр													
			ОНР		ОНР		ЗПР		ЗПР		ОНР		ОНР		ЗПР											
1	<b>Двигательная деятельность</b>		75'	90'	75'	90'	300'	360'	300'	360'	45 ч.	54 ч.	45 ч.	54 ч.												
2	Познавательная исследовательская деятельность	Форм-е целост карт.мира	В совместной деятельности	В совместной деятельности	25'	30'	В совместной деятельности	В совместной деятельности	100'	120'	В совместной деятельности	В совместной деятельности	15ч.	18 ч.												
		ФЭМП	25'	60'	25'	60'	100'	240'	100'	240'	15ч	36 ч.	15ч	36 ч.												
3	<b>Речевая деятельность</b> (количество занятий/ время)		Периоды обучения			Периоды обучения			25'	60'	Периоды обучения			Периоды обучения			100'	240'	Периоды обучения			Периоды обучения			15 ч.	36ч
			I	II	III	I	II	III			I	II	III	I	II	III			I	II	III					
	Занятия по формированию лексико –грамматических средств языка и связной речи	3 75 ,	2 50 ,	2 50 ,	3 90 ,	2 1ч ,	2 1ч ,	12 5ч.			8 200'	8 200'	12 6ч.	8 4ч.	8 4ч.	108 45ч.			72 30ч.	72 30ч.	108 54ч.	72 36ч.	72 36ч.			
	Занятия по формированию правильного звуковогопроизношения	1 25 ,	2 50 ,	2 50 ,	1 30 ,	1 30 ,	1 30 ,	4 100'			8 200'	8 200'	4 2ч.	4 2ч.	4 2ч.	36 15ч.			72 30ч.	72 30ч.	36 18ч.	36 18ч.	36 18ч.			
	Обучения элементам грамоты					1 30 ,	1 30 ,							4 2ч.	4 2ч.							36 18ч.	36 18ч.			
4	<b>Речевая деятельность (художественная литература)</b>		В совместной деятельности	В совместной деятельности	25'	30'	В совместной деятельности	В совместной деятельности	100'	120'	В совместной деятельности	В совместной деятельности	15 ч.	18 ч.												
5	Изобразительная деятельность	Рисование	50'	60'	50'	60'	200'	240'	200'	240'	30 ч.	36 ч.	30 ч.	36 ч.												
6		Лепка	25'/2	30'/2	25'/2	30'/2	50'	60'	50'	60'	7 ч. 30'	9 ч.	7 ч. 30'	9 ч.												
7		Аппликация	25'/2	30'/2	25'/2	30'/2	50'	60'	50'	60'	7 ч. 30'	9 ч.	7 ч. 30'	9 ч.												
8	<b>Конструирование из разных материалов</b>		25'	30'	25'	30'	100'	120'	100'	120'	15 ч.	18 ч.	15 ч.	18 ч.												
9	<b>Музыкальная деятельность</b>		50'	60'	50'	60'	200'	240'	200'	240'	30 ч.	36 ч.	30 ч.	36 ч.												



<b>Объем образовательной нагрузки</b>	5 часов 25 мин	7ч. 30 мин.	5 часов 25 мин	7ч. 30 мин.	21 ч 40 мин	30 ч	21 час 40 мин	30 ч.	195 ч.	270 ч	195 ч	270
---------------------------------------	-------------------	----------------	-------------------	----------------	-------------	------	------------------	-------	--------	-------	-------	-----

Учебный план составлен в соответствии с Приказом Министерства просвещения Российской Федерации от 24.11.2022 № 1022 "Об утверждении федеральной адаптированной образовательной программы дошкольного образования для обучающихся с ограниченными возможностями здоровья" (Зарегистрирован 27.01.2023 № 72149), с ФГОС ДО (Приказ № 1155 от 17.10.2013, с изменениями, внесенными приказом Министерства просвещения РФ от 08.11.2022г №955) и ФОП ДО (Приказ №1028 от 25 ноября 2022 г. «Об утверждении федеральной образовательной программы дошкольного образования») занятия проводятся с сентября по май.

Продолжительность занятий для детей от 5 до 6 лет - не более 25 мин; для детей от 6 до 7 лет - не более 30 минут, согласно СанПиН 1.2.3685-21 от 28.01.2021. Перерывы между занятиями не менее 10 минут

Учебный план составлен по видам детской деятельности, по образовательным областям: «Социально-коммуникативное развитие»; «Познавательное развитие», «Речевое развитие»; «Художественно-эстетическое развитие»; «Физическое развитие».

Объем образовательной нагрузки для детей с ТНР (речевая деятельность) в старшей группе в неделю увеличен на 25 минут согласно количеству фронтальных логопедических занятий для детей с ТНР (4 занятия в неделю) согласно ООП СПДС «Ягодка».

**Тематическое планирование лексических тем  
на учебный год в СПДС «Ягодка» с дошкольниками 3-7 лет**

**СЕНТЯБРЬ**

1-я/2-я /3-я неделя	1-15 сентября	<i>Диагностика</i>
4-я неделя	18 – 22 сентября	Детский сад. Игрушки.
5-я неделя	25 – 29 сентября	Фрукты. Труд взрослых в садах.

**ОКТАБРЬ**

1-я неделя	2 – 6 октября	Овощи.
2-я неделя	9 – 13 октября	Труд взрослых на полях. Хлеб.
3-я неделя	16 – 20 октября	Ягоды. Грибы.
4-я неделя	23 – 27 октября	Осень. Деревья.

**НОЯБРЬ**

1-я неделя	30-31 октября/1-3 ноября	Домашние животные. Домашние птицы.
2-я неделя	6 – 10 ноября	Дикие животные.
3-я неделя	13 – 17 ноября	Перелётные птицы.
4-я неделя	20 – 24 ноября	Человек и его здоровье.

**ДЕКАБРЬ**

1-я неделя	27-30 ноября / 1 декабря	Одежда.
2-я неделя	4 – 8 декабря	Обувь. Головные уборы.
3-я неделя	11 – 15 декабря	Зима. Зимующие птицы.
4-я неделя	18 – 22 декабря	Новый год.
5-я неделя	25 – 29 декабря	Зимние забавы.

**ЯНВАРЬ**

1-я неделя	1 – 5 января	<i>Зимние каникулы.</i>
2-я неделя	8 – 12 января	Животные Севера.
3-я неделя	15 – 19 января	Животные жарких стран.
4-я неделя	22 – 26 января	Рыбы. Животный мир морей и океанов.

**ФЕВРАЛЬ**

1-я неделя	29-31 января/1-2 февраля	Транспорт. ПДД.
2-я неделя	5 – 9 февраля	Профессии. Инструменты.
3-я неделя	12 – 16 февраля	Наш город.
4-я неделя	19 – 23 февраля	Защитники Отечества. Военные профессии.

**МАРТ**

1-я неделя	26-29 февраля / 1 марта	Дом. Электроприборы.
2-я неделя	4 – 7 марта	Семья. Международный женский день.
3-я неделя	11 – 15 марта	Мебель.
4-я неделя	18 – 22 марта	Посуда.
5-я неделя	25 – 29 марта	Продукты питания.

**АПРЕЛЬ**

1-я неделя	1 – 5 апреля	Весна. Возвращение птиц.
2-я неделя	8 – 12 апреля	Космос.
3-я неделя	15 – 19 апреля	Насекомые.
4-я неделя	22 – 26 апреля	Цветы.
5-я неделя	29 – 30 апреля	Наша Родина – Россия!

**МАЙ**

1-я неделя	6 – 8 мая	День Победы.
2-я неделя	13 – 14 мая	Лето ( <i>старшая группа</i> ). Школьные принадлежности ( <i>подг. группа</i> )

3-я/4-я/5-я неделя	15 –31 мая	<i>Диагностика</i>
--------------------	------------	--------------------